



**MATERIALI E COMPONENTI ELETTRICI
PER AUTOMOTIVE E INDUSTRIA**



CATALOGO PARTE 1
2026 - 2027

CONNETTORI

1



CAPITOLO 1

- Connettori non stagni
- Connettori stagni
- Connettori circolari




CONNETTORI

CONNETTORI E COPRIFASTON



CON2000

500 pz. 

Coprifaston con connessione porta femmina attacco ad inserimento posteriore 1 via, sezione terminali 6,3mm.

CON2000-200 è disponibile anche il confezionamento da **200pz.**
Marchio Guidoni

articoli correlati


TER1106

TER1119

CON2001



CON2001

200 pz. 

Coprifaston con connessione porta maschio attacco ad inserimento posteriore 1 via, sezione terminali 6,3mm.

Marchio Guidoni


articoli correlati

TER1108

CON2000



CON2007

200 pz. 

Coprifaston con connessione porta femmina attacco ad inserimento anteriore 1 via, sezione terminali 2,8mm.


Marchio Guidoni

articoli correlati

TER1105



CON2008

200 pz. 

Coprifaston con connessione porta femmina attacco ad inserimento anteriore 1 via, sezione terminali 4,8mm.


Marchio Guidoni.

articoli correlati

TER1104



CON2011

400 pz. 

Coprifaston con connessione porta femmina attacco ad inserimento anteriore 1 via, sezione terminali 6,3mm.

CON2011- 200 è disponibile anche il confezionamento da **200 pezzi**

Marchio Guidoni


articoli correlati

TER1106

TER1119



CON2009

100 pz. 

Coprifaston con connessione porta femmina attacco a bandiera, 1 via
sezione terminali 6,3mm.

Marchio Guidoni


articoli correlati

TER1127



1-connettori non stagni

CON2014

100 pz. 




Coprifaston per faston antivibranti, attacco a bandiera, 1 via ad inserimento anteriore, sezione terminali 6,3mm.

Marchio Guidoni

articoli correlati

TER1301
CON2010

CON2010

100 pz. 



Coprifaston per faston antivibranti con connessione porta femmina, attacco ad inserimento anteriore 1 via, sezione terminali 6,3mm.

Marchio Guidoni

articoli correlati


TER1300
TER1302
CON2014


CONNETTORI PORTAFASTON CON FERMO PORTA FEMMINA



CONNETTORI PORTAFASTON CON FERMO PORTA MASCHIO



CODICE	VIE	SEZIONE	ARTICOLI CORRELATI	PEZZI 
CON 2100	1 VIA	6,3MM	TER 1109 TER 1120 CON 2101	100 PEZZI
CON 2102	2 VIE	6,3MM	TER 1109 TER 1120 CON 2103	100 PEZZI
CON 2104	ATTACCO A T 2 VIE	6,3MM	TER 1109 TER 1120 CON 2105	50 PEZZI
CON 2106	3 VIE	6,3MM	TER 1109 TER 1120 CON 2107	50 PEZZI
CON 2108	4 VIE	6,3MM	TER 1109 TER 1120 CON 2109	50 PEZZI
CON 2110	6 VIE	6,3MM	TER 1109 TER 1120 CON 2111	25 PEZZI
CON 2112	8 VIE	6,3MM	TER 1109 TER 1120 CON 2113	10 PEZZI
CON 2114	11 VIE	6,3MM	TER 1109 TER 1120 CON 2115	10 PEZZI

CODICE	VIE	SEZIONE	ARTICOLI CORRELATI	PEZZI 
CON 2101	1 VIA	6,3MM	TER 1111 TER 1121 CON 2100	100 PEZZI
CON 2103	2 VIE	6,3MM	TER 1111 TER 1121 CON 2102	100 PEZZI
CON 2105	ATTACCO A T 2 VIE	6,3MM	TER 1111 TER 1121 CON 2104	50 PEZZI
CON 2107	3 VIE	6,3MM	TER 1111 TER 1121 CON 2106	50 PEZZI
CON 2109	4 VIE	6,3MM	TER 1111 TER 1121 CON 2108	50 PEZZI
CON 2111	6 VIE	6,3MM	TER 1111 TER 1121 CON 2110	25 PEZZI
CON 2113	8 VIE	6,3MM	TER 1111 TER 1121 CON 2112	10 PEZZI
CON 2115	11 VIE	6,3MM	TER 1111 TER 1121 CON 2114	10 PEZZI

-CON 2108 cf. 10 PEZZI con il codice **CON 2108-10**

-CON 2109 cf. 10 PEZZI con il codice **CON 2109-10**

-CON 2110 cf. 10 PEZZI con il codice **CON 2110-10**

-CON 2111 cf. 10 PEZZI con il codice **CON 2111-10**



CONNETTORI PORTA RELE'



CON2199 10 pz.

Connettori serie antivibranti con connessione porta relè, 5 vie, sezione terminali 6,3mm

articoli correlati

TER1300
TER1302
ELE5412



CON2201 25 pz.

Connettori porta relè, volante 5 vie sezione terminali 6,3mm

articoli correlati

TER1109
TER1120
ELE5412



CON2200 10 pz.

Connettori porta relè tipo FIAT, sezione terminali 6,3mm

articoli correlati

TER1109
TER1120
ELE5412



CON2202 10 pz.

Connettori porta relè componibili, fissaggio a 90°+frontale, 5 vie, sezione terminali 6,3mm
Marchio Guidoni

articoli correlati

TER1109
TER1120
ELE5412

CONNETTORI PORTA MAXI RELE'



CON2203 6 pz.

Connettori porta maxi relè, componibili fissaggio a vite 4vie, sezione terminali 9,5/6,3mm
Marchio Guidoni

articoli correlati

TER1109
TER1123
ELE5410



CON2230 10 pz.

Connettori porta maxi relè componibili 4 vie, tipo FIAT sezione terminali 6,3/9,5mm

articoli correlati

TER1123
TER1300
TER1302



CONNETTORI PORTA MINI RELE'



CON2205 5 pz. 

Connettori porta mini relè componibili, fissaggio a vite, 5 vie, sezione terminali 6,3/4,8mm
Marchio Guidoni

articoli correlati

TER1109
TER1117
ELE5406



CON2212 10 pz. 

Connettori porta mini relè 5 vie, attacco fiat, sezione terminali 6,3/4,8mm

articoli correlati

TER1300
TER1321
ELE5406



CON2233 10 pz. 

Connettori porta mini relè attacco ad inserimento frontale 5 vie, sezione terminali 6,3/4,8mm
Marchio Guidoni.

articoli correlati

TER1300
TER1321
ELE5406

CONNETTORI SPINE RIMORCHI



CON2209 5 pz. 

Connettori per spine e prese rimorchi per camion, porta femmina 7 vie, sezione terminali 6,3mm
Marchio Guidoni.

articoli correlati

TER1109
TER1120
IND8005

KIT CONNETTORI PER BLOCCO ACCENSIONE



CON2210 2 pz. 

Kit connettore porta femmina 3 vie, serie jpt, sezione terminali 4,8mm, per blocco accensione.
Completo di terminali

articoli correlati

TER1321
TER1324
CON2211



CON 2211 2 pz. 

Kit elettrico porta femmina 4 vie, serie jpt, sezione terminali 4,8mm, per blocco accensione.
Completo di terminali

articoli correlati

TER1321
CON2210



NODI DI DERIVAZIONE



CON2213 1 pz. 

Nodo di derivazione con attacco a vite 3 vie.

articoli correlati

CON2214



CON2214 1 pz. 

Nodo di derivazione con attacco a vite 2 vie.

articoli correlati

CON2213

KIT CONNETTORI PER INTERRUTTORI CRUSCOTTO IVECO



CON2245 5 pz. 

Kit connettore porta femmina 4 vie, sezione terminali 1,5mm per interruttori cruscotto camion iveco daily 2006.
Completo di terminali

CON2245N 1 pz. 

Kit connettore 848 vie per interruttori daily 2019 e pulsanti stralis euro6,
Completo di terminali

articoli correlati

TER 1306



CON2246 1 pz. 

Kit connettore porta femmina 12 vie, sezione terminali 6,3mm per interruttori cruscotto camion iveco stralis.
Completo di terminali

articoli correlati

TER 1325

TER1316



CON2246N 1 pz. 

Kit connettore 10 vie per interruttori stralis euro6 e alzacristalli iveco stralis.
Completo di terminali

articoli correlati

TER1309



KIT CONNETTORI PER DEVIO LUCI IVECO



CON2256


1 pz. 

Kit connettore grigio per devioluci iveco daily, con connessione porta femmina 12 vie, sezione terminali 2,8mm.
Completo di terminali

articoli correlati
Y2965



CON2256M

1 pz. 

Kit connettore 12V porta maschio grigio daily.
Completo di terminali



CON2257


1 pz. 

Kit connettore bluper devioluci iveco daily, con connessione porta femmina 12 vie, sezione terminali 2,8mm.
Completo di terminali

articoli correlati
Y2965



CON2250BPF

1 pz. 

Kit connettore multilock 0.70 blu 20 vie porta femmina
Completo di terminali

applicazione:

IVECO



CON2250NPF

1 pz. 

Kit connettore multilock 0.70 nero 20 vie porta femmina
Completo di terminali

applicazione:

IVECO



CON2263

2 pz. 

Kit connettore 3 vie porta femmina per termostati iveco e stralis
Completo di terminali

Marchio Guidoni

CONNETTORI PER ELETTROVALVOLA



CON2258 2 pz.

Connettori modello stretto per elettrovalvola con connessione porta femmina 3 vie, sezione terminali 6,3 mm.

articoli correlati

CON2259
CON2255
CON2745/2



CON2259 2 pz.

Connettori per elettrovalvola con connessione porta femmina 4 vie, sezione terminali 6,3mm.

Marchio Guidoni

articoli correlati

CON2255
CON2258
CON2745/2



CON2255 1 pz.

Connettori per elettrovalvola con led, 12/24V con connessione porta femmina, 3 vie, sezione terminali 6,3mm

articoli correlati

CON2259
CON2258
CON2745/2



CONNETTORI PER ALLESTITORI

CON2809 1 pz.

Kit spina 32 vie porta maschio allestitori iveco daily.

Completo di terminali

Marchio Guidoni



KIT CONNETTORI PER TERMOCANDELA

CON2266 4 pz.

Kit connettore per termocandele per camion iveco daily con connessione porta femmina 1 via,

Completo di terminali e gommini

articoli correlati

TER1357



CON2478 2 pz.

Connettori cablati 1 polo con connessione porta femmina per candele jet-jtd fiat grande punto

Marchio Guidoni

CONNETTORI SICMA



CON2328

1 pz.

Kit connettore serie SICMA per body computer fiat panda. 10 vie porta femmina, sezione terminali 1,5/2,8mm.

Completo di terminali

articoli correlati

TER1365

TER1366



CON2479

1 pz.

Connettori cablati serie SICMA (2 cavetti) per body computer, Fiat panda.

Marchio Guidoni



CON2480

1 pz.

Connettori cablati serie SICMA (10 cavetti) per body computer Fiat panda

Marchio Guidoni



CON2481

1 pz.

Connettori cablati serie SICMA per body computer Smart

Marchio Guidoni



CON2482

1 pz.

Kit riparazione body computer panda con rele', risolve definitivamente il problema del surriscaldamento del connettore grigio e la conseguente bruciatura delle lampadine anabbaglianti.

Marchio Guidoni

CONNETTORI PER VENTOLA E RESISTENZE RISCALDAMENTO



CON2336

1 pz.

Kit connettore per ventola interna fiat grande punto con connessione porta femmina 2 vie sezione terminali 4,8mm.

Completo di terminali

Marchio Guidoni



CON2337

2 pz.

Kit connettore porta femmina 2 vie, sezione terminali 1,5mm.

Completo di terminali

Marchio Guidoni



KIT CONNETTORI PER RESISTENZE



CON2338 2 pz. 

Kit connettore serie SICMA porta femmina, 5 vie, sezione terminali 2,8mm, per resistenza riscaldamento. alfa romeo mito, fiat dobro', grande punto, punto evo, opel corsa. Completo di terminali
Marchio Guidoni

articoli correlati
CON2339



CON2465 1 pz. 

Connettori cablati serie SICMA 5 vie, porta femmina, sezione terminali 2,8mm, per resistenza riscaldamento alfa romeo mito, fiat dobro', grande punto, punto evo, opel corsa

Marchio Guidoni



CON2339 2 pz. 

Kit connettore serie 187, 5 vie, porta femmina, sezione terminali 4,8mm per resistenza riscaldamento yazaki, fiat dobro', ducato, panda, stilo, lancia ypsilon, citroen berlingo, peugeot, opel meriva, iveco daily
Completo di terminali
Marchio Guidoni

articoli correlati
CON2338



CON2464 1 pz. 

Connetttore cablato serie 187, 5 vie porta femmina, sezione terminali 4,8mm, per resistenza riscaldamento yazaki, fiat dobro', ducato, panda, stilo, lancia ypsilon, citroen berlingo, peugeot, opel meriva, iveco daily

Marchio Guidoni



CON2390 2 pz. 

Kit connettore hsg 5 vie porta femmina per resistenza riscaldamento fiat dobro', ducato, panda, stilo, lancia ypsilon, citroen berlingo, peugeot ranch, opel merita, iveco daily.
Completo di terminali

Marchio Guidoni



CON2466 1 pz. 

Connetttore cablato hsg 5 vie porta femmina per resistenza riscaldamento fiat dobro', ducato, panda, stilo, lancia ypsilon, citroen berlingo, peugeot ranch, opel merita, iveco daily.

Marchio Guidoni

1-connettori non stagni



CON2458

2 pz. 

Connettori cablati serie afk 2 vie porta femmina nero per resistenza riscaldamento climatronic fiat grande punto, punto evo, alfa romeo mito, opel corsa

Marchio Guidoni



CON2459


2 pz. 

Connettori cablati serie afk 2 vie porta femmina grigio per resistenza riscaldamento climatronic fiat grande punto, punto evo, alfa romeo mito, opel corsa.

Marchio Guidoni



CON2453


2 pz. 

Connettori cablati serie hsg 6 vie porta femmina nero per resistenza riscaldamento citroen c2-c3-c5, peugeot 207, renault clio, grand scenica, megane, twingo

Marchio Guidoni



CON2461

2 pz. 

Connettori cablati serie hsg 2 vie porta femmina nero per resistenza riscaldamento citroen c2-c3-c5, peugeot 207, renault clio, grand scenica, megane, twingo

Marchio Guidoni




CON2394

2 pz. 

Kit connettore hsg 2 vie, porta femmina nero. citroen- peugeot- renault.
Completo di terminali e gommini

Marchio Guidoni



CON2462


2 pz. 

Connettori cablati serie hsg 6 vie porta femmina verde per resistenza riscaldamento citroen c2-c3-c5, peugeot 207, renault clio, grand scenica, megane, twingo

Marchio Guidoni



CON2463

2 pz. 

Connettori cablati serie hsg 2 vie porta femmina verde per resistenza riscaldamento citroen c2-c3-c5, peugeot 207, renault clio, grand scenica, megane, twingo

Marchio Guidoni



1-connettori non stagni



CON2393

2 pz.

Kit connettore hsg 2 vie, porta femmina verde.
citroen- peugeot- renault.
Completo di terminali

Marchio Guidoni



CON2389

2 pz.

Kit connettore per resistenze ventilatori
MOLEX - HSG 10 vie- P.F. serie 2.8

applicazioni:

CLIO III, MEGANEII, MODUS, SCENICII, GRAND SCENIC II,
TWINGO, WIND



CON2389C

1 pz.

Connettore cablato per resistenze ventilatori
MOLEX - HSG 10 vie cablato P.F. serie 2.8

applicazioni:

CLIO III, MEGANE II, MODUS, SCENIC II, GRAND SCENIC II,
TWINGO, WIND

CONNETTORI MIC PER AUTOCARRI IVECO PORTA FEMMINA



CONNETTORI MIC PER AUTOCARRI IVECO PORTA MASCHIO




CODICE	VIE	SEZIONE	ARTICOLI CORRELATI	PEZZI
CON 2400	5 VIE	2,8MM	TER 1316 TER 1361 CON 2401	5 PEZZI
CON 2402	7 VIE	2,8MM	CON 2403	5 PEZZI
CON 2404	9 VIE	2,8MM	CON 2405	5 PEZZI
CON 2406	11 VIE	2,8MM	CON 2407	5 PEZZI
CON 2408	13 VIE	2,8MM	CON 2409	5 PEZZI
CON 2410	17 VIE	2,8MM	CON 2411	5 PEZZI
CON 2412	21 VIE	2,8MM	CON 2413	5 PEZZI

CODICE	VIE	SEZIONE	ARTICOLI CORRELATI	PEZZI
CON 2401	5 VIE	2,8MM	TER 1317 TER 1363 CON 2400	5 PEZZI
CON 2403	7 VIE	2,8MM	CON 2402	5 PEZZI
CON 2405	9 VIE	2,8MM	CON 2404	5 PEZZI
CON 2407	11 VIE	2,8MM	CON 2406	5 PEZZI
CON 2409	13 VIE	2,8MM	CON 2408	5 PEZZI
CON 2411	17 VIE	2,8MM	CON 2410	5 PEZZI
CON 2413	21 VIE	2,8MM	CON 2412	5 PEZZI



KIT CONNETTORI PER TACHIGRAFI

CON2425

1 pz. 



Assortimento di kit connettore jpt porta femmina 8 vie specifici per i tachigrafi, una selezione completa per effettuare in sicurezza i tuoi collegamenti. faston associati inclusi nel box




CODICE	VIE	PORTA	COLORE
CON 2420	8 VIE	PORTA FEMMINA	ROSSO
CON 2421	8 VIE	PORTA FEMMINA	GIALLO
CON 2422	8 VIE	PORTA FEMMINA	BIANCO
CON 2423	8 VIE	PORTA FEMMINA	MARRONE
CON 2424	8 VIE	PORTA FEMMINA	NERO

CONNETTORI JPT



CON2502


5 pz. 

Connettori serie jpt porta maschio 2 vie, sezione pezzo 2,8mm
Kit completo di faston - > CON2721

articoli correlati
TER1323



CON2504


5 pz. 

Connettori serie jpt porta maschio 3 vie, sezione pezzo 2,8mm

articoli correlati
TER1323



CON2506

5 pz. 

Connettori serie jpt porta maschio 4 vie, sezione pezzo 2,8mm

articoli correlati
TER1323

KIT CONNETTORI MAT-N-LOCK

CON2593

Kit connettore elettrico serie mat-n-lock con connessione ibrida, sezione pezzo 2mm, connettori porta maschio e porta femmina da 2 vie fino a 15 vie.
Completo di terminali



KIT CONNETTORI MAT-N-LOCK PORTA FEMMINA



CODICE	VIE	ARTICOLI CORRELATI	SEZIONE	PEZZI
CON 2598	2 VIE	TER 1311 TER1310 CON 2599	2 MM	25 PEZZI
CON 2600	3 VIE	TER 1311 TER1310 CON 2601	2 MM	25 PEZZI
CON 2594	4 VIE	TER 1311 TER1310 CON 2595	2 MM	25 PEZZI
CON 2602	6 VIE	TER 1311 TER1310 CON 2603	2 MM	25 PEZZI
CON 2604	9 VIE	TER 1311 TER1310 CON 2605	2 MM	25 PEZZI
CON 2606	12 VIE	TER 1311 TER1310 CON 2607	2 MM	25 PEZZI
CON 2608	15 VIE	TER 1311 TER1310 CON 2609	2 MM	25 PEZZI

KIT CONNETTORI MAT-N-LOCK PORTA MASCHIO



CODICE	VIE	ARTICOLI CORRELATI	SEZIONE	PEZZI
CON 2599	2 VIE	TER 1311 TER1310 CON 2598	2 MM	25 PEZZI
CON 2601	3 VIE	TER 1311 TER1310 CON 2602	2 MM	25 PEZZI
CON 2595	4 VIE	TER 1311 TER1310 CON 2594	2 MM	25 PEZZI
CON 2603	6 VIE	TER 1311 TER1310 CON 2602	2 MM	25 PEZZI
CON 2605	9 VIE	TER 1311 TER1310 CON 2604	2 MM	25 PEZZI
CON 2607	12 VIE	TER 1311 TER1310 CON 2606	2 MM	25 PEZZI
CON 2609	15 VIE	TER 1311 TER1310 CON 2608	2 MM	25 PEZZI



CONNETTORI MINIFIT

CON2619

Kit connettore serie minifit sezione pezzo 1,5mm, connettori porta maschio e porta femmina da 2 vie fino a 24 vie.
Completo di terminali

CONNETTORI MINIFIT PORTA FEMMINA



CONNETTORI MINIFIT PORTA MASCHIO



CODICE	VIE	SEZIONE	ARTICOLI CORRELATI	PEZZI 
CON 2620	2 VIE	1,5MM	TER 1308 CON 2621 TER 1307	25 PEZZI
CON 2622	4 VIE	1,5MM	TER 1307 CON 2620 TER 1308	25 PEZZI
CON 2624	6 VIE	1,5MM	CON 2625 TER 1308 TER 1307	25 PEZZI
CON 2626	8 VIE	1,5MM	TER 1307 TER 1308 CON 2627	25 PEZZI
CON 2630	12 VIE	1,5MM	TER 1307 CON 2631 TER 1308	25 PEZZI
CON 2634	16 VIE	1,5MM	TER 1307 TER 1308	10 PEZZI
CON 2638	20 VIE	1,5 MM	TER 1307 TER 1308	10 PEZZI
CON 2642	24 VIE	1,5 MM	TER 1308	10 PEZZI

CODICE	VIE	SEZIONE	ARTICOLI CORRELATI	PEZZI 
CON 2621	2 VIE	1,5MM	TER 1307 CON 2620 TER 1308	25 PEZZI
CON 2623	4 VIE	1,5MM	CON 2622 TER 1307 TER 1308	25 PEZZI
CON 2625	6 VIE	1,5MM	CON 2624 TER 1307 TER 1308	25 PEZZI
CON 2627	8 VIE	1,5MM	CON 2627 TER 1307 TER 1308	25 PEZZI
CON 2631	12 VIE	1,5MM	CON 2630 TER 1307 TER 1308	25 PEZZI

1-connettori non stagni



CONNETTORI JPT

Da 12 a 21 vie porta maschio e porta femmina colorazioni varie

APPLICAZIONI:
Prese e spine per allestitori settore TRUCK.

PORTA FEMMINA

PORTA MASCHIO

CODICE KIT JTP2.8	CODICE CONNETTORE	VIE	COLORE	CLIP	TERMINALE
CON2120PFV	YK214	12	VERDE	YK262	TER1321
CON2120PFB	YK215	12	BLU	YK262	TER1321
CON2120PFGI	YK216	12	GIALLO	YK262	TER1321
CON2120PFGR	YK219	12	GRIGIO	YK262	TER1321
CON2120PFM	YK217	12	MARRONE	YK262	TER1321
CON2120PFVI	YK218	12	VIOLA	YK262	TER1321
CON2121PFB	YK221	15	BLU	YK263	TER1321
CON2121PFV	YK220	15	VERDE	YK263	TER1321
CON2121PFGI	YK222	15	GIALLO	YK263	TER1321
CON2121PFM	YK223	15	MARRONE	YK263	TER1321
CON2121PFVI	YK224	15	VIOLA	YK263	TER1321
CON2121PFGR	YK225	15	GRIGIO	YK263	TER1321
CON2122PFB	YK227	18	BLU	YK264	TER1321
CON2122PFGI	YK228	18	GIALLO	YK264	TER1321
CON2122PFGR	YK231	18	GRIGIO	YK264	TER1321
CON2122PFM	YK229	18	MARRONE	YK264	TER1321
CON2122PFV	YK226	18	VERDE	YK264	TER1321
CON2122PFVI	YK230	18	VIOLA	YK264	TER1321
CON2123PFV	YK232	21	VERDE	YK265	TER1321
CON2123PFB	YK233	21	BLU	YK265	TER1321
CON2123PFGI	YK234	21	GIALLO	YK265	TER1321
CON2123PFM	YK235	21	MARRONE	YK265	TER1321
CON2123PFVI	YK236	21	VIOLA	YK265	TER1321
CON2123PFGR	YK237	21	GRIGIO	YK265	TER1321

CODICE KIT JTP2.8	CODICE CONNETTORE	VIE	COLORE	CLIP	TERMINALE
CON2120PMV	YK214	12	VERDE	YK262	TER1322
CON2120PMB	YK215	12	BLU	YK262	TER1322
CON2120PMGI	YK216	12	GIALLO	YK262	TER1322
CON2120PMGR	YK219	12	GRIGIO	YK262	TER1322
CON2120PMM	YK217	12	MARRONE	YK262	TER1322
CON2120PMVI	YK218	12	VIOLA	YK262	TER1322
CON2121PMV	YK220	15	VERDE	YK263	TER1322
CON2121PMB	YK221	15	BLU	YK263	TER1322
CON2121PMGI	YK222	15	GIALLO	YK263	TER1322
CON2121PMM	YK223	15	MARRONE	YK263	TER1322
CON2121PMVI	YK224	15	VIOLA	YK263	TER1322
CON2121PMGR	YK225	15	GRIGIO	YK263	TER1322
CON2122PMB	YK227	18	BLU	YK264	TER1322
CON2122PMGI	YK228	18	GIALLO	YK264	TER1322
CON2122PMGR	YK231	18	GRIGIO	YK264	TER1322
CON2122PMM	YK229	18	MARRONE	YK264	TER1322
CON2122PMV	YK226	18	VERDE	YK264	TER1322
CON2122PMVI	YK230	18	VIOLA	YK264	TER1322
CON2123PMV	YK232	21	VERDE	YK265	TER1322
CON2123PMB	YK233	21	BLU	YK265	TER1322
CON2123PMGI	YK234	21	GIALLO	YK265	TER1322
CON2123PMM	YK235	21	MARRONE	YK265	TER1322
CON2123PMVI	YK236	21	VIOLA	YK265	TER1322
CON2123PMGR	YK237	21	GRIGIO	YK265	TER1322



CONNETTORI PORTA LAMPADA




CON2208 10 pz. 

Connettori minifit, porta lampada 3 vie per faston a bandiera per connettori lampade h4 tipo, sezione pezzo 8 mm

articoli correlati

TER1129
OSR9308
OSR9515



CON2207 25 pz. 

Connettori porta lampada 3 vie per faston a bandiera per connettori lampade h4 tipo, sezione 8 mm

articoli correlati

TER1128
OSR9308
OSR9515



CON2247 10 pz. 

Connettori porta lampada per lampade h4, attacchi cablati 3 vie, sezione terminali 8mm
Marchio Guidoni

articoli correlati

CON2207
TER1128
CON2208



CON2261 4 pz. 

Connettori serie in ceramica porta lampada per lampade h4, attacchi cablati 3 vie, sezione terminali 8mm
Marchio Guidoni

articoli correlati

CON2247
TER1128
CON2207



CON2244 10 pz. 

Kit connettore elettrico porta lampada 2 vie, sezione pezzo 6,3mm per lampade h7.

Completo di terminali

Marchio Guidoni

articoli correlati

CON2248
CON2262
OSR9310



CON2248 10 pz. 

Connettori porta lampada per lampada h7, attacchi cablati 2 vie, sezione terminali 6,3mm.


Marchio Guidoni

articoli correlati

CON2244
CON2262

1-connettori non stagni

CON2262

4 pz. 

Connettori serie in ceramica per lampada h7, attacchi cablati 2 vie, sezione terminali 6,3mm.

Marchio Guidoni

articoli correlati

CON2248
CON2244



CON2265

5 pz. 

Connettori con connessione per lampade h1, attacchi cablati 1 via, sezione terminali 6,3 mm


Marchio Guidoni

articoli correlati

CON2260
OSR9300




CON2429

2 pz. 

Connettori cablati per lampada h7, per FIAT 500

Marchio Guidoni

CON2428/2

4 pz. 

Connettori cablati T20 7443 biluce per luci diurne/posizione. Specifico per FIAT 500 e DUCATO

Marchio Guidoni

articoli correlati

CON2249




CON2428/3

1 pz. 

Connettore porta lampada 12/21/5w per luci diurne specifico per Fiat panda

Marchio Guidoni

CON2428/4

2 pz. 

Connettore portalampana colore marrone 12/21W

Marchio Guidoni



CON2286

2 pz. 

Kit connettore 6 vie, porta femmina per fanali posteriori fiat - citroen - peugeot - lancia

Marchio Guidoni





CON 2452

1 pz. 

Connettori cablati 6 vie, porta femmina per fanali posteriori fiat ducato dal 2007-2011, citroen jumer, dal 2007 al 2011, peugeot boxer dal 2007 al 2011, fiat scudo e fiorino, lancia musa e lancia ypsilon
Marchio Guidoni



CON 2446

1 pz. 

Connettori cablati 4 vie, porta femmina per fanali posteriori FIAT grande punto, alfa romeo 147

Marchio Guidoni



KIT CONNETTORI OBD II

CON 2815

1 pz. 

Kit connettore 16 vie porta femmina OBD II bordo vettura



CON 2816

1 pz. 

Kit connettore 16vie porta maschio per presa OBD II completo di guscio

KIT CONNETTORI STAGNI PER FANALI POSTERIORI

CON 2249

1 pz. 



Kit connettore stagno porta lampada per lampade h8-h11-h27, 2 vie, sezione terminali 2,8mm.
Completo di terminali e gommini

Marchio Guidoni

articoli correlati

TER1335
TER1341
OSR9327



CON 2430

2 pz. 

Connettori cablati per lampada H8, H11, H27, per fiat 500

Marchio Guidoni



1-connettori stagni



CON2431 2 pz.

Connettori elettrici cablati per lampada h9

Marchio Guidoni



CON2252 2 pz.

Kit connettore stagno, porta lampada per lampada hb3 2 vie,
sezione terminali 2,8mm.
Completo di terminali e gommini

Marchio Guidoni

articoli correlati

OSR9314C
OSR9317C
CON2253



CON2253 2 pz.

Kit connettore stagno, porta lampada per lampada hb4,2 vie,
sezione terminali 2,8mm.
Completo di terminali e gommini

Marchio Guidoni

articoli correlati

OSR9315C
OSR9316C
CON2252

CONNETTORI CABLATI PER AIRBAG

CON 2049

KIT ASSORTIMENTO PER AIRBAG




CON 2050

AP-13



CON 2051

AP-49




CON 2052

AP-6



CON 2053

AP-29



CON 2054

AP-19



CON 2055

AP-16




CON 2056

AP-33




CON 2057

AP-19



CON 2058

AP-39



1-connettori stagni



CON2432 2 pz.

Connettori elettrici cablati per lampada HB3

Marchio Guidoni



CON2433 2 pz.

Connettori elettrici cablati per lampada HB4

Marchio Guidoni



CON2269 2 pz.

Kit connettore stagno serie dcs 2 vie, porta femmina per lampada fendinebbia, sezione terminali 2,8mm per fiat 500 iveco daily
Completo di terminali e gommini

Marchio Guidoni



CON2439 2 pz.

Kit connettore stagno serie dcs 2 vie con connessione porta femmina per lampada fendinebbia, sezione terminali 2,8mm, per fiat 500 - iveco daily
Completo di terminali e gommini

Marchio Guidoni



CON2434 2 pz.

Connettori elettrici cablati per lampada hb1-hb5

Marchio Guidoni



CON2435 2 pz.

Connettori elettrici cablati per lampada h13

Marchio Guidoni



CON2299 1 pz.

Kit connettore SICMA 4 vie porta femmina per fanale posteriori fiat 500-panda

Completo di terminali e gommini


Marchio Guidoni



1-connettori stagni



CON2288

1 pz. 


Kit connettore SICMA 8vie porta femmina 6 vie sez.1.5 2 vie sez.2.8

Fari anabbaglianti FIAT,ALF,DAILY,CITROEN, PEUGEOT

Completo di terminali e gommini



CON2288PM

1 pz. 

Kit connettore SICMA 8 vie porta maschio 6vie sez.1.5 2vie sez.2.8

Fari anabbaglianti FIAT,ALF,DAILY,CITROEN,PEUGEOT

Completo di terminali e gommini



CON2436

1 pz. 

Connettori cablati adattatori 14-8 vie per fanali anteriori fiat ducato dal2011, fiat grande punto, citroen jumper dal 2011, peugeot boxer dal 2012

Marchio Guidoni



CON2437

1 pz. 

Connettori cablati adattatori 14-8 vie per fanali anteriori lancia musa - ypsilon dal 2010

Marchio Guidoni



CON2441


5 pz. 

Connettori cablati per lampada tuttovetro t10 ausiliaria

Marchio Guidoni



CON2442

5 pz. 

Connettori cablati per lampada tuttovetro t10 ausiliaria guarnizione o-ring t10 w 2.1 x 9.5d

Marchio Guidoni



CON2443

5 pz. 

Connettori cablati per lampada tuttovetro t10 lunga ausiliaria con guarnizione o-ring t10 w2.1x9.5d

Marchio Guidoni

KIT CONNETTORI PER INIETTORI SENSORI E FANALI POSTERIORI



[dettagli articoli](#)

KIT connettore porta femmina serie m con1.2




CODICE KIT	VIE	PORTA	TIPO	APPLICAZIONI	CF. 
CON2216/2	2 VIE	FEMMINA	KIT con terminali e	per sensori e iniettori	2PZ.
CON2216/3	3 VIE	FEMMINA	KIT con terminali e	per sensori e iniettori	2PZ.
CON2216/4	4 VIE	FEMMINA	KIT con terminali e	per sensori e iniettori	2PZ.
CON2216	5 VIE	FEMMINA	KIT con terminali e	FIAT punto evo	1PZ.
CON2216/6	6 VIE	FEMMINA	KIT con terminali e	FIAT punto evo	1PZ.
CON2247	4 VIE	FEMMINA	CABLATO	FIAT panda, FIAT 500	2PZ.
CON2248	5 VIE	FEMMINA	CABLATO	FIAT punto evo	2PZ.

[dettagli articoli](#)

KIT connettore **porta maschio** serie M con 1.2 per sensori e iniettori



CODICE KIT	VIE	PORTA	CF. 
CON2216/2PM	2 VIE	MASCHIO	2PZ.
CON2216/3PM	3 VIE	MASCHIO	2PZ.
CON2216/4PM	4 VIE	MASCHIO	2PZ.
CON2216/PM	5 VIE	MASCHIO	2PZ.
CON2216/6PM	6 VIE	MASCHIO	2PZ.



CON2454 1 pz. 

Connettori cablati serie fep 6 vie porta femmina per fanali posteriori audi,volkswagen
Marchio Guidoni



CON2455 1 pz. 

Connettori cablati serie gt 150 8 vie, porta femmina per fanali posteriori fiat ducato dal 2011, citroen jumper dal 2011, peugeot boxer dal 2011
Marchio Guidoni



CON2223 2 pz. 

Kit connettore 6 vie porta femmina serie gt150 fanali posteriori ducato.
Completo di terminali e gommini

1-connettori stagni



CON2771

2 pz.

Kit connettore 8 vie porta femmina colore grigio fanali Posteriori ford transit.
Completo di terminali e gommini



CON2772

2 pz.

Kit connettore 8 vie porta femmina colore nero fanali posteriori ford transit.
Completo di terminali e gommini



CON2773

2 pz.

Kit connettore 3 vie porta femmina per fanalini targa ford transit.
Completo di terminali e gommini

CONNETTORI PER MOTORINI ELETTRICI E SEZIONAMENTO VANO MOTORE



CON2296

1 pz.

Kit connettore 6 vie porta femmina serie gt 280
Completo di terminali e gommini

CONNETTORI BDK-BSK



CON2496

2 pz.

Kit connettore jpt 2v porta femmina mta per iniettori e sensori
Completo di terminali e gommini



CON2496/3

2 pz.

Kit connettore jpt 3v porta femmina mta per iniettori e sensori
Completo di terminali e gommini



CON2497

2 pz.

Kit connettore stagno serie bdk-b5k porta femmina 2 vie, sezione terminali 2,8mm
Completo di terminali e gommini

Marchio Guidoni



1-connettori stagni



CON2467

2 pz. 

Connettori cablati mta 2 vie, porta femmina per iniettori common rail fiat panda - punto - grande punto - 500 - dobro' - lancia ypsilon e musa, citroen berlingo c2 - c3, peugeot 206, ranch, opel corsa c, meriva.

Marchio Guidoni



CON2493

2 pz. 


Kit connettore bdk-b5k 3 vie porta femmina, giallo mta per sensori fiat.

Completo di terminali e gommini

Marchio Guidoni



CON2492

2 pz. 

Kit connettore bdk-b5k 4 vie porta femmina, viola mta per iniettori gas.

Landi Renzo.


Completo di terminali e gommini

Marchio Guidoni

CONNETTORI PER DEBIMETRO



CON2284

1 pz. 


Kit connettore stagno fiat ducato, porta femmina 6 vie, sezione pezzo 1,5mm.

Completo di terminali e gommini

Marchio Guidoni



CON2294

1 pz. 

Kit connettore ghw 5 vie, porta femmina debimetro vw

Completo di terminali e gommini

Connettori GHW per iniettori gruppo VW



CON2295

2 pz. 

Kit connettore ghw 2 vie, porta femmina per iniettori vw

Completo di terminali e gommini



KIT CONNETTORI DEUTSCH SERIE DTM



CODICE	VIE	PORTA	SEZIONE PEZZO	CORRELATI	PEZZI 
CON 2360	2 VIE	MASCHIO	1,5MM	CON 2361	1 PEZZO
CON 2361	2 VIE	FEMMINA	1,5MM	CON 2360	1 PEZZO
CON 2362	3 VIE	MASCHIO	1,5MM	CON 2363	1 PEZZO
CON 2363	3 VIE	FEMMINA	1,5MM	CON 2362	1 PEZZO
CON 2364	4 VIE	MASCHIO	1,5MM	CON 2365	1 PEZZO
CON 2365	4 VIE	FEMMINA	1,5MM	CON 2364	1 PEZZO
CON 2366	6 VIE	MASCHIO	1,5MM	CON 2367	1 PEZZO
CON 2367	6 VIE	FEMMINA	1,5MM	CON 2366	1 PEZZO
CON 2368PF	8 VIE	FEMMINA	1,5MM	CON 2368PM	1 PEZZO
CON 2368PM	8 VIE	MASCHIO	1,5MM	CON 2368PF	1 PEZZO
CON 2359PF	12 VIE	MASCHIO	1,5MM	CON 2359PM	1 PEZZO
CON 2359PM	12 VIE	FEMMINA	1,5MM	CON 2359PF	1 PEZZO



KIT CONNETTORI DEUTSCH SERIE DT

CON2369

ASSORTIMENTO:

CON2370, CON2371, CON2372, CON2373, CON2374, CON2378, CON2379, CON2380, CON2376, CON2377, CON2375, CON2381

KIT CONNETTORI DEUTSCH SERIE DT PORTA FEMMINA



KIT CONNETTORI	VIE	ARTICOLI CORRELATI	SOLO CONNETTORI	SOLO PIASTRINA	CONFEZIONI
CON 2371	2 VIE	TER1374 CON2370	YK30	YK31	1 PEZZO
CON 2373	3 VIE	TER1374 CON2372	YK34	YK35	1 PEZZO
CON2375	4 VIE	CON2374 TER1374	YK38	YK39	1 PEZZO
CON 2377	6 VIE	TER1374 CON2376	YK42	YK43	1 PEZZO
CON 2379	8 VIE	TER1374 CON2378	YK57	YK971	1 PEZZO
CON 2381	12VIE	TER1374 CON2380	YK59	YK60	1 PEZZO

KIT CONNETTORI DEUTSCH SERIE DT PORTA MASCHIO

KIT CONNETTORI	VIE	ARTICOLI CORRELATI	SOLO CONNETTORI	SOLO PIASTRINA	CONFEZIONI 
CON 2370	2 VIE	TER1375 CON2371	YK28	YK29	1 PEZZO
CON 2372	3 VIE	TER1375 CON2373	YK32	YK33	1 PEZZO
CON2382	2 VIE	CON2372 TER1374	YK34	YK35	1 PEZZO
CON 2374	4 VIE	TER1375 CON2375	YK36	YK37	1 PEZZO
CON 2376	6 VIE	TER1375 CON2377	YK40	YK41	1 PEZZO
CON 2378	8 VIE	TER1375 CON2379	YK968	YK970	1 PEZZO
CON 2380	12 VIE	TER1375 CON2381	YK56	YK58	1 PEZZO

SDOPPIATORE PER
CONNETTORI DEUTSCH
DT-AT 3 POLI



COPERCHIO PARAPOLVERE PER CONNETTORI DEUTSCH SERIE DT

CODICE	VIE	DESCRIZIONE	PORTA	ARTICOLI CORRELATI
CON 2371C	2 VIE	COPERCHIO PARAPOLVERE PER CONNETTORI DEUTSCH SERIE DT	FEMMINA	CON2371
CON 2373C	3 VIE	COPERCHIO PARAPOLVERE PER CONNETTORI DEUTSCH SERIE DT	FEMMINA	CON2373
CON 2375C	4 VIE	COPERCHIO PARAPOLVERE PER CONNETTORI DEUTSCH SERIE DT	FEMMINA	CON2375
CON 2377C	6 VIE	COPERCHIO PARAPOLVERE PER CONNETTORI DEUTSCH SERIE DT	FEMMINA	CON2377
CON 2379C	8 VIE	COPERCHIO PARAPOLVERE PER CONNETTORI DEUTSCH SERIE DT	FEMMINA	CON2379
CON 2381C	12 VIE	COPERCHIO PARAPOLVERE PER CONNETTORI DEUTSCH SERIE DT	FEMMINA	CON2381



STAFFE DI METALLO PER CONNETTORI DEUTSCH

CON23880 5 pz. 

Staffa di metallo orizzontale per connettori deutsch DT-DMT- DTP-HP

CON2388V 5 pz. 

Staffa di metallo verticale per connettori deutsch DT-DTM-DTP-HP



CONNETTORI DEUTSCH SERIE ATP




CODICE	PORTA	VIE	COMPOSIZIONE
CON 2383	MASCHIO	2	PIASTRINE E FASTON ASSOCIATI YK 97: CONNETTORE DEUTSCH ATP 2 VIE P.M. YK 101: PIASTRINA PER CONNETTORI DEUTSCH ATP 2 VIE P.F. TER 1380: TERMINALE MASCHIO PER CONNETTORI DEUTSCH ATP
CON 2384	FEMMINA	2	PIASTRINE E FASTON ASSOCIATI YK 97: CONNETTORE DEUTSCH ATP 2 VIE P.M. YK 101: PIASTRINA PER CONNETTORI DEUTSCH ATP 2 VIE P.F. TER 1380: TERMINALE MASCHIO PER CONNETTORI DEUTSCH ATP
CON 2385	MASCHIO	4	PIASTRINE E FASTON ASSOCIATI YK 97: CONNETTORE DEUTSCH ATP 2 VIE P.M. YK 101: PIASTRINA PER CONNETTORI DEUTSCH ATP 2 VIE P.F. TER 1380: TERMINALE MASCHIO PER CONNETTORI DEUTSCH ATP
CON 2386	FEMMINA	4	PIASTRINE E FASTON ASSOCIATI YK 97: CONNETTORE DEUTSCH ATP 2 VIE P.M. YK 101: PIASTRINA PER CONNETTORI DEUTSCH ATP 2 VIE P.F. TER 1380: TERMINALE MASCHIO PER CONNETTORI DEUTSCH ATP

CONNETTORI FEP FKG 1,5



assortimento 115pz connettori vw 1.5 CON2900

CODICE	VIE	PORTA	ARTICOLI CORRELATI	PEZZI 
CON2281	2 VIE	FEMMINA	TER1344, CON2325, TER1319	2PZ.
CON2281PM	2 VIE	MASCHIO	TER1344, CON2325PM, TER1320	2PZ.
CON2282	3 VIE	FEMMINA	TER1344, CON2280, TER1319	2PZ.
CON2282PM	3 VIE	MASCHIO	TER1344, CON2280PM, TER1320	2PZ.
CON22824PF	4 VIE	FEMMINA	TER1344, CON2279, TER1319	2PZ.
CON22824PM	4 VIE	MASCHIO	TER1344, CON2279PM, TER1320	2PZ.
CON22825PF	5 VIE	FEMMINA	TER1343, CON22826PM, TER1321	2PZ.
CON22826PF	6 VIE	FEMMINA	TER1344, CON22796PF, TER1319	2PZ.
CON22826PM	6 VIE	MASCHIO	TER1344, CON22796PM, TER1320	2PZ.
CON22828PF	8 VIE	FEMMINA	TER1344, CON22798PF, TER1319	2PZ.
CON22828PM	8 VIE	MASCHIO	TER1344, CON22798PM, TER1320	2PZ.

CONNETTORI FEP FGK 2,8




assortimento 95 pz connettori vw 2.8 CON2901

CODICE	VIE	PORTA	ARTICOLI CORRELATI	PEZZI 
CON2325	2 VIE	FEMMINA	TER1321, CON2280, TER1343	2PZ.
CON2325PM	2 VIE	MASCHIO	TER1343, CON2281PM, TER1322	2PZ.
CON2280	3 VIE	FEMMINA	TER1343, CON2282, TER1321	2PZ.
CON2280PM	3 VIE	MASCHIO	TER1343, CON2282PM, TER1322	2PZ.
CON2279	4 VIE	FEMMINA	TER1343, CON22824PF, TER1321	2PZ.
CON2279PM	4 VIE	MASCHIO	TER1343, CON22824PM, TER1322	2PZ.
CON22795PF	5 VIE	FEMMINA	TER1343, CON22825PF, TER1321	2PZ.
CON22796PF	6 VIE	FEMMINA	TER1343, CON22796PF, TER1322	2PZ.
CON22796PM	6 VIE	MASCHIO	TER1343, CON22826PM, TER1322	2PZ.
CON22798PF	8 VIE	FEMMINA	TER1343, CON22828PF, TER1322	2PZ.
CON22798PM	8 VIE	MASCHIO	TER1343, CON22828PM, TER1321	2PZ.
CON227910PF	10 VIE	FEMMINA	TER1343, CON228210PF, TER1321	2PZ.
CON227910PM	10 VIE	MASCHIO	TER1343, CON228210PM,	2PZ.

CONNETTORI SERIE GT 1,5



CON2290

2 pz. 


Kit connettori stagno serie GT per impianti benzina e metano con connessione porta femmina 2 vie, sezione terminali 1,5mm.
Completo di terminali e gommini

articoli correlati

CON2292
CON 2293



CON2292

2 pz. 


Kit connettori stagno serie GT per impianti benzina e metano con connessione porta femmina 3 vie, sezione terminali 1,5mm.
Completo di terminali e gommini

articoli correlati

CON2292
CON2290
CON2293



CON2293

2 pz. 

Kit connettori stagno serie GT per impianti benzina e metano, porta femmina 4 vie, sezione terminali 1,5mm.
Completo di terminali e gommini

articoli correlati

CON2292
CON2290



CONNETTORI TIPO BOSH PER SENSORI E INIETTORI



CON2322 2 pz.

Kit connettore stagno serie jpt per sensore multijet fiat, porta femmina 2 vie, sezione terminali 2,8mm.
Completo di terminali e gommini

articoli correlati

CON2322M
TER1309
TER1340



CON2476 2 pz.

Briglia connettore bosch 2 vie con connessione porta femmina per iniettori fiat panda - punto - grande punto - 500 - doppio - lancia ypsilon - musa, citroen, berlingo, c2/c3, peugeot 206 , ranch, opel corsa c, meriva

Marchio Guidoni



CON2323 2 pz.

Kit connettore stagno serie mcp per iniettori multijet fiat, porta femmina 2vie, sezione terminali 2,8mm.
Completo di terminali e gommini

articoli correlati

CON2322M
TER1309
TER1340



CON2468 2 pz.

Connettori cablati, porta femmina per iniettori fiat ducato, panda metano

Marchio Guidoni



CON2322M 2 pz.

Kit connettori stagno serie jpt per sensore multijet fiat, porta maschio 2 vie, sezione terminali 2,8mm.

Completo di terminali e gommini

articoli correlati

CON2323
TER1322
TER1340



CON2340 2 pz.

Kit connettori stagno serie JPT per sensore multijet fiat, porta femmina 3 vie, sezione pezzo 2,8mm.

Completo di terminali e gommini


articoli correlati

CON2340/M
TER1321
TER1340





CON2340M

1 pz. 

Kit connettori stagno serie JPT per sensore multijet Fiat, porta maschio 3 vie, sezione pezzo 2,8 mm.

Completo di terminali e gommini

Articoli correlati:


CON2340/M

TER1322

TER1340



CON2341

1 pz. 

Kit connettori stagno serie jpt per sensore multijet fiat, porta femmina 4 vie, sezione pezzo 2,8mm.

Completo di terminali e gommini


articoli correlati

TER1321

TER1340



CON2343

1 pz. 

Kit connettori stagno serie jpt per sensore multijet fiat, porta femmina 5 vie, sezione terminali 2,8mm

Completo di terminali e gommini


articoli correlati

TER1321

TER1340



CON2344

1 pz. 

Kit connettore stagno serie mcp per iniettore multijet fiat, porta femmina 6 vie, sezione terminali 2,8mm.

Completo di terminali e gommini


articoli correlati

CON1309

TER1340



CON2345

1 pz. 

Kit connettori stagno serie mcp per sensore multijet fiat, porta femmina 3vie, sezione terminali 2,8mm.

Completo di terminali e gommini


articoli correlati

TER1373

TER1340



CON2347

1 pz. 

Kit connettori stagno serie mcp per sensore multijet fiat, porta femmina 5 vie, sezione terminali 2,8mm.

Completo di terminali e gommini

articoli correlati

TER1373

TER1340

CONNETTORI JPT



CON2499 10 pz.

Kit connettori stagno serie jpt, porta femmina 2 vie, sezione terminali 2,8mm.

Completo di terminali e gommini



CON2494 2 pz.

Kit connettori stagno serie jpt, porta femmina 3 vie, sezione terminali 2,8mm.

Completo di terminali e gommini

articoli correlati

TER1321
TER1340
TER1358



CON2440 2 pz.

Connettori cablati serie timer 2 vie, porta femmina per proiettori fendinebbia smart, volkswagen, seat, skoda, mercedes

Marchio Guidoni



CONNETTORI JPT SEZIONE 2.8MM


CODICE	DESCRIZIONE E SEZIONE	VIE; PORTA	ARTICOLI CORRELATI	PEZZI
CON2500	CONNETTORI STAGNI PER JPT SZ. 2.8mm	2 VIE P.F.	TER1321, TER1340, TER1358	10
CON2720	KIT CONNETTORI STAGNI PER JPT SZ. 2.8mm	2 VIE P.F.	TER1321, TER1340, TER1359	1
CON2720B	KIT CONNETTORI BLU	2 VIE P.F.		
CON2474	CONNETTORI CABLATI SERIE JPT PER INIETTORI BENZINA	2 VIE P.F.		2
CON2719	KIT CONNETTORI STAGNI PER JPT SZ. 2.8mm	2 VIE P.F.	CON2720, CON2721	1
CON2503	CONNETTORI STAGNI PER JPT SZ. 2.8mm	3 VIE P.F.	TER1321, TER1340, TER1358	5
CON2505	CONNETTORI STAGNI PER JPT SZ. 2.8mm	4 VIE P.F.	TER1321, TER1340, TER1359	5
CON2507	CONNETTORI STAGNI PER JPT SZ. 2.8mm	5 VIE P.F.	TER1321, TER1340, TER1360	5
CON2509	CONNETTORI STAGNI PER JPT SZ. 2.8mm	6 VIE P.F.	TER1321, TER1340, TER1361	5
CON2510	CONNETTORI STAGNI PER JPT SZ. 2.8mm	7 VIE P.F.	TER1321, TER1340, TER1362	5



CONNETTORI BDK-BSK



CON2495

2 pz. 

Kit connettore stagno serie mcon per sensore, porta femmina 3 vie, sezione terminali 1,5 mm.

Completo di terminali e gommini

CONNETTORI MCP SEZIONE 1,5mm



CODICE	VIE	PORTA	SEZIONE PEZZO	PEZZI 
CON 2270	2 VIE	FEMMINA	1,5MM	2 PEZZI
CON 2270N	3 VIE	FEMMINA NERO	1,5MM APPLICAZIONE USURA FRENI AUTOCARRI	2 PEZZI
CON 2271	3 VIE	FEMMINA	1,5MM	2 PEZZI
CON 2272	2-3 VIE	MASCHIO	1,5MM	2 PEZZI
CON 22786PF	6 VIE	FEMMINA	1,5MM 90° PER APPLICAZIONE AUTOCARRI CON CORRAZZA	2 PEZZI
CON 22786PM	6 VIE	MASCHIO	1,5MM 90° PER APPLICAZIONE AUTOCARRI CON CORRAZZA	2 PEZZI
CON 2277	8 VIE	FEMMINA	1,5MM ATTACCO A BANDIERA CON CORRAZZA	2 PEZZI
CON 2277, PM	8 VIE	MASCHIO	1,5MM ATTACCO A BANDIERA CON CORRAZZA	2 PEZZI



CONNETTORI MCP SEZIONE 2,8 mm

CODICE	VIE	PORTA	SEZIONE PEZZO	PEZZI 
CON 2273	4 VIE	PORTA FEMMINA	2,8 MM	2 PEZZI
CON 2274	4 VIE	PORTA MASCHIO	2,8 MM	2 PEZZI



CONNETTORI MCP SEZIONE 1,5/2,8 mm

CODICE	VIE	PORTA	SEZIONE PEZZO	PEZZI 
CON 2275	7 VIE	PORTA FEMMINA	2,8/1,5MM ATTACCO A CORRAZZA A BANDIERA	2 PEZZI
CON 2276	7 VIE	PORTA MASCHIO	2,8/1,5MM	2 PEZZI
CON 227815 PF	15 VIE	PORTA FEMMINA	PER APPLICAZIONE AUTOCARRI	1 PEZZO
CON 227815 PM	15 VIE	PORTA MASCHIO	PER APPLICAZIONE AUTOCARRI	1 PEZZO





CONNETTORI SAAB JPT

CODICE	VIE	PORTA	SEZIONE	CARATTERISTICHE	PEZZI 
CON 2540	4 VIE	PORTA FEMMINA	2,8MM	APPLICAZIONE SAAB CARRELLI ELEVATORI	2 PEZZI
CON 2541	4 VIE	PORTA MASCHIO	2,8MM	APPLICAZIONE SAAB CARRELLI ELEVATORI	2 PEZZI
CON 2542	6 VIE	PORTA FEMMINA	2,8MM	APPLICAZIONE SAAB CARRELLI ELEVATORI	2 PEZZI
CON 2543	6 VIE	PORTA MASCHIO	2,8MM	APPLICAZIONE SAAB CARRELLI ELEVATORI	2 PEZZI
CON 2546	10 VIE	PORTA FEMMINA	2,8MM	APPLICAZIONE SAAB CARRELLI ELEVATORI	2 PEZZI
CON 2547	10 VIE	PORTA MASCHIO	2,8MM	APPLICAZIONE SAAB CARRELLI ELEVATORI	2 PEZZI

CONNETTORI METRIPACK SZ. 150



CON2415PM 1 pz. 

Kit connettore metri-pack 10vie porta maschio sezione 150
Completo di terminali e gommini



CON2415PF 1 pz. 

Kit connettore metri-pack 10vie porta femmina sezione 150
Completo di terminali e gommini

CONNETTORI METRIPACK SZ. 280



CON2314 10 pz. 

Connettori stagni serie metripack, porta maschio 1 via,
sezione terminali 2,8mm

articoli correlati

TER1336
TER1341
CON2315

CON2315 10 pz. 

Connettori stagni serie metripack, porta femmina 1 via,
sezione terminali 2,8mm


articoli correlati

TER1335
TER1341
CON2314





CON2316

10 pz. 


Connettori stagni serie metripack, porta femmina 2 vie, sezione terminali 2,8mm

articoli correlati

TER1336
TER1341
CON2317



CON2317

10 pz. 


Connettori stagni serie metripack, porta femmina, sezione terminale 2,8mm per elettroventilatore peugeot boxer fino al 2022, fiat ducato fino al 2002, citroen jumper fino al 2002, opel astra, vectra, suzuki swift.

articoli correlati

TER1335
TER1341
CON2316



CON2457


2 pz. 

Connettori stagni cablati serie m-p 280 2 vie, porta femmina sezione terminale 2,8mm, per elettroventilatore peugeot boxer fino al 2002, fiat ducato fino al 2002, citroen jumper fino al 2002, opel astra veta, suzuki swift.

Marchio Guidoni



CON2318

5 pz. 


Connettori stagni serie metripack, porta maschio 3 vie, sezione terminali 2,8mm

articoli correlati

TER1336
TER1341
CON2319



CON2319

5 pz. 

Connettori stagni serie metripack, porta femmina 3 vie, sezione terminali 2,8mm

articoli correlati

TER1335
TER1341
CON2318

CONNETTORI METRIPACK MISTI SZ. 150 +480



CON2414PM 1 pz.

Kit Connettore metripack 7 vie porta maschio misto 5 vie, sezione 150
2 vie sezione 480

Completo di terminali e gommini



CON2414PF 1 pz.

Kit Connettore metripack 7 vie porta femmina misto 5 vie, sezione 150
2 vie sezione 480

Completo di terminali e gommini

CONNETTORI PER ELETTROVENTOLA



CON2498 2 pz.

Kit connettore stagno per elettroventola, porta femmina 2 vie,
sezione terminali 6,3 mm.

Completo di terminali e gommini

articoli correlati

TER 1324
TER 1360



CON2320 5 pz.

Connettori stagni m-p 2 vie, porta femmina sezione terminale 6,3mm
per elettroventola radiatore renault clio, opel astra, corsa fiat bravo,
grande punto, marea, dablo', alfa romeo mito, giulietta, lancia delta
Marchio Guidoni

articoli correlati

TER1337
TER1360




CON2456 2 pz.

Connettori cablati serie m-p 630 2 vie, porta femmina sezione
terminale 6,3mm, per elettroventola radiatore renault clio, opel astra,
corsa, fiat bravo, grande punto, marea, dablo', alfa romeo mito,
giulietta, lancia delta

Marchio Guidoni



CON2235

5 pz. 

Connettori stagni serie metripack, porta maschio. 2 vie, sezione terminali 6,3mm


Marchio Guidoni

articoli correlati

TER1342
TER1360



CON2236

5 pz. 


Connettori stagni serie metripack, porta femmina 3 vie, sezione terminali 6,3 mm

articoli correlati

TER1360
TER1337



CON2234

5 pz. 

Connettori stagni serie metripack, porta maschio 3 vie, sezione terminali 6,3 mm

articoli correlati

TER1360
TER1342

KIT CONNETTORI IBRIDI SEGNALI + POTENZA



CON2398

1 pz. 

Kit connettore stagno segnale + potenza (2+2) 4 vie, porta femmina

Completo di terminali e gommini

Marchio Guidoni



CON2399

1 pz. 

Kit connettore stagno segnale + potenza (2+2) 4 vie, porta maschio


Completo di terminali e gommini

Marchio Guidoni

CONNETTORI MQS



CON2254

2 pz. 

Kit connettore stagno serie mqs, porta femmina 2 vie, sezione terminali 1,5mm.

Completo di terminali e gommini

Marchio Guidoni

CONNETTORI PULL TO SEAT




CON2357 2 pz. 

Kit connettori stagni serie pull to seat 2 vie porta femmina, circolare attacco laterale.

Completo di terminali e gommini

Marchio Guidoni



CON2358 2 pz. 

Kit connettore stagni pull to seat 2 vie porta femmina, circolare attacco superiore.

Completo di terminali e gommini

Marchio Guidoni



CON2356 2 pz. 

Kit connettore stagni serie pull to seat 3 vie porta femmina sezione terminali 1,5 mm.

Completo di terminali e gommini

articoli correlati
TER1352

CONNETTORI SERIE SICMA



CON2331 2 pz. 

Kit connettore SICMA 2 vie porta femmina sezione terminali 1.5mm

Marchio Guidoni

articoli correlati
CON2332



CON2471 2 pz. 

Kit connettore cablati serie SICMA 2 vie, porta femmina sezione terminali 2,8mm, per iniettori e sensori temperatura fiat ducato, ford expert, ranch, renault clio, kangoo

Marchio Guidoni



CON2332 2 pz. 

Kit connettore SICMA 2 vie porta maschio sezione terminali 1.5mm

Marchio Guidoni

articoli correlati
CON2331





CON2333 2 pz.

Kit connettore SICMA 3 vie porta femmina sezione terminali 1.5mm
Marchio Guidoni

articoli correlati
CON2334



CON2334 2 pz.

Kit connettore SICMA 3 vie porta femmina sezione terminali 1.5mm
Marchio Guidoni.

articoli correlati
CON2333



CON2646 2 pz.

Kit connettore SICMA 4 vie porta femmina sezione terminali 1.5mm



CON2646PM 2 pz.

Kit connettore SICMA 4 vie porta maschio sezione terminali 1.5mm
Completo di terminali e gommini



CON2645PF 2 pz.

Kit connettore SICMA 4 vie porta femmina fila doppia (2+2)
sezione terminali 1.5mm

Completo di terminali e gommini



CON2647PF 2 pz.

Kit connettore SICMA 5 vie porta femmina sezione terminali
1.5mm

Completo di terminali e gommini



CON2326 2 pz.


Kit connettore SICMA 6 vie porta femmina
sezione terminali 1.5/2.8mm
Completo di terminali e gommini

articoli correlati
TER1365
TER1366

1-connettori stagni




CON2326PM

2 pz. 

Kit connettore stagno serie SICMA, 6 vie porta maschio per benzina
Completo di terminali e gommini



CON2335


2 pz. 

Kit connettore stagno SICMA 18+6 vie, porta femmina.

Completo di terminali e gommini

Marchio Guidoni

CON2650

2 pz. 

Kit connettore circolare SICMA 30(1.5)+4(2.8) vie porta femmina
per portiere gruppo fiat.
Completo di terminali e gommini

Marchio Guidoni

articoli correlati


CON2331

TER1365

TER1366



CON2651

1 pz. 

Kit connettore circolare SICMA 30(1.5)+4(2.8)vie porta maschio
per portiere gruppo fiat.

Completo di terminali e gommini

Marchio Guidoni

articoli correlati


CON2650

TER1369

TER1367



CON2648

1 pz. 

Kit connettore circolare SICMA 12 (1.5) + 2 (2.8) vie porta femmina
per portiere gruppo fiat.
Completo di terminali e gommini

Marchio Guidoni

CON2649

1 pz. 

Kit connettore circolare SICMA 12 (1.5) + 2 (2.8) vie porta maschio
per portiere gruppo fiat.
Completo di terminali e gommini

Marchio Guidoni



CONNETTORI SSC



CON2743 1 pz.

Kit connettore stagno serie scc 2 vie porta femmina, sezione terminali 1,5mm, per iniettori e bobine accensione fiat, alfa, lancia.
Completo di terminali e gommini

Marchio Guidoni



CON2470 1 pz.

Connettori elettrici cablati serie scc 2 vie porta femmina, sezione terminali 1,5mm, per iniettori e bobine accensione fiat, alfa, lancia

Marchio Guidoni



CON2751 2 pz.

Kit connettore stagno serie scc 3vie porta femmina, sezione terminali 1,5mm, per iniettori e bobine accensione fiat, alfa, lancia

Completo di terminali e gommini

Marchio Guidoni

CONNETTORI PER ALLESTITORI MT-2/JPTS LD



CON2814 1 pz.

Kit connettore ibrido 20+6 vie porta maschio. MT-2/JPTS LD
Completo di terminali e gommini

applicazioni:
nuovi autocarro iveco

Marchio Guidoni




CON2813 1 pz.

Kit connettore ibrido 20+6 vie porta femmina MT-2/JPTS LD
Completo di terminali e gommini

applicazioni:
nuovi autocarro iveco
Marchio Guidoni

CONNETTORI SUPERSEAL PORTA FEMMINA



CODICE CONNETTORE	VIE	SEZIONE	PEZZI 
CON2300	1VIA	1,5MM	10PZ.
CON2302	2 VIE	1,5MM	20PZ.
CON2306	3 VIE	1,5MM	5PZ.
CON2308	4 VIE	1,5MM	5PZ.
CON2310	5VIE	1,5MM	5PZ.
CON2312	6 VIE	1,5MM	5PZ.

KIT SUPERSEAL PORTA FEMMINA



CODICE KIT	ARTICOLI INCLUSI	VIE	PEZZI 
KIT099	CON2300, TER1338, TER1340	1 VIA	5PZ.
KIT053	CON2302, TER1338, TER1340	2 VIA	5PZ.
KIT054	CON2306 TER1338 TER1340	3 VIA	2PZ.
KIT055	CON2308 TER1338 TER1340	4 VIA	2PZ.
KIT067	CON2310 TER1338 TER1340	5 VIA	2PZ.
KIT069	CON2312 TER1338 TER1340	6 VIA	2PZ.



CONNETTORI CABLATI SUPERSEAL

CODICE	VIE	DESCRIZIONE	PEZZI 
CON2449	4 VIE	per fanali posteriori FIAT500, ALFA ROMEO GT	2PZ.
CON2450	5 VIE	per fanali posteriori FIAT, ALFA ROMEO, LANCIA	2PZ.
CON2451	6 VIE	per fanali posteriori DUCATO fino al 2007	2PZ.



CON2298 1 pz.

Assortimento 228 pezzi

connettori, terminali e gommini superseal

Marchio Guidoni

1-connettori stagni



CON2302-T

5 pz.

Sdoppiatore 3 vie a "T" per connettori super seal 2 vie porta femmina

articoli correlati
CON2302

Marchio Guidoni

COPERCHI PER CONNETTORI SUPERSEAL PORTA FEMMINA



CON2300P

10 pz.

Coperchio parapolvere per connettori superseal 1 vie - porta femmina



CON2302P

10 pz.

Coperchio parapolvere per connettori superseal 2 vie -porta femmina



CON2306P

5 pz.

Coperchio parapolvere per connettori superseal 3 vie - porta femmina



CON2308P

5 pz.

Coperchio parapolvere per connettori superseal 4 vie - porta femmina

CONNETTORI SUPERSEAL PORTA MASCHIO




CODICE CONNETTORE	VIE	SEZIONE	PEZZI
CON2301	1VIA	1,5MM	10PZ.
CON2303	2 VIE	1,5MM	20PZ.
CON2307	3 VIE	1,5MM	5PZ.
CON2309	4 VIE	1,5MM	5PZ.
CON2311	5 VIE	1,5MM	5PZ.
CON2313	6 VIE	1,5MM	5PZ.



KIT SUPERSEAL PORTA MASCHIO




CODICE KIT	ARTICOLI INCLUSI	VIE	PEZZI 
KIT093	CON2301, TER1339, TER1340	1 VIE	5PZ.
KIT066	CON2303, TER1338, TER1340	2 VIE	5PZ.
KIT061	CON2307 TER1338 TER1340	3 VIE	2PZ.
KIT062	CON2309, TER1338, TER1341	4 VIE	2PZ.
KIT068	CON2311, TER1338, TER1340	5 VIE	2PZ.
KIT070	CON2313, TER1338, TER1340	6 VIE	2PZ.

COPERCHIO PARAPOLVERE PER CONNETTORI PORTA MASCHIO




CON2303P

10 pz. 

Coperchio parapolvere per connettori superseal 2 vie - porta maschio




CON2307P

5 pz. 

Coperchio parapolvere per connettori superseal 3 vie -porta maschio



CON2309P


5 pz. 

Coperchio parapolvere per connettori superseal 4 vie - porta maschio

CAPPUCCIO IN GOMMA

Per connettori mini timer superseal



CODICE	VIE	PEZZI 
CON2525	1 VIA	10PZ.
CON2526	2 VIE	10PZ.
CON2529	3 VIE	10PZ.
CON2530	4 VIE	10PZ.
CON2531	5 VIE	10PZ.
CON2532	6 VIE	5PZ.
CON2533	7 VIE	5PZ.





CONNETTORI AMPSEAL

CON2660 4 pz. 

Kit connettore tyco serie ampseal 2 vie porta femmina

Completo di terminali e gommini

Marchio Guidoni



CON2670 1 pz. 

Kit connettore tyco serie ampseal 8 vie porta femmina

Completo di terminali e gommini

applicazioni:

movimento a terra, agricoltura, movimento industriale.

corrente massima 17 ampere,

tensione di esercizio fino a 250V,

temperatura di servizio -40°-> + 150°. **certificazione** ul 94v-0

Marchio Guidoni



CON2671 1 pz. 

Kit connettore tyco serie ampseal 23 vie porta femmina

Completo di terminali e gommini

applicazioni:

movimento a terra, agricoltura, movimento industriale.

corrente massima 17 ampere

tensione di esercizio fino a 250V,

temperatura di servizio -40°-> + 150°. **certificazione** ul 94v-1

Marchio Guidoni



CON2672 1 pz. 

Kit connettore tyco serie ampseal 35 vie porta femmina

Completo di terminali e gommini

applicazioni:

movimento a terra, agricoltura, movimento industriale.

corrente massima 17 ampere,

tensione di esercizio fino a 250v,

temperatura di servizio -40°-> + 150°. **certificazione** ul 94v-1

Marchio Guidoni



CON2675 1 pz. 

Kit connettore pbc serie superseal 3mm 34 vie porta femmina

Completo di terminali e gommini

Marchio Guidoni



CONNETTORI WEATHERPACK



CON2350 2 pz.

Kit connettore stagno serie weatherpack, porta femmina 1 via, sezione terminali 2,5mm.

Completo di terminali e gommini

articoli correlati

CON2351



CON2351 2 pz.

Kit connettore stagno serie weatherpack, porta maschio 1via, sezione terminali 2,5 mm.

Completo di terminali e gommini

articoli correlati

CON2505
CON2506
CON2308



CON2352 10 pz.

Kit connettore stagno serie weatherpack, porta femmina 2 vie, sezione terminali 2,5mm.

Completo di terminali e gommini



CON2353 10 pz.

Kit connettore stagno serie weatherpack, porta maschio 2 vie, sezione terminali 2,5mm.

Completo di terminali e gommini

CONNETTORI PER SERVOSTERZO



CON2215 1 pz.

Kit connettore stagno, porta femmina 2 vie, sezione terminali 9,5 mm, per servosterzo auto fiat croma.

Completo di terminali e gommini

CONNETTORI PER INIETTORI



CON2329 2 pz.

Kit connettore stagno per camion iveco stralis, porta femmina 2 vie, sezione terminali 1,5 mm

Completo di terminali e gommini

Marchio Guidoni



CON2330 2 pz.

Kit connettore stagno per iniettori scania, porta femmina 4 vie,

Completo di terminali e gommini

Marchio Guidoni



CON2737 1 pz.

Kit connettore stagno per adattamenti da ev1 a ev6, porta femmina 2 vie, sezione terminali 1,5mm,.

Completo di terminali e gommini

Marchio Guidoni



CON2722 1 pz.

Kit connettore stagno serie ev6 per iniettori porta femmina 2 vie, sezione terminali 1,5mm.

Completo di terminali e gommini

articoli correlati

CON2723



CON2723 1 pz.

Kit connettore stagno serie ev6 per iniettori, porta maschio 2 vie, sezione terminali 1,5mm.

Completo di terminali e gommini

articoli correlati

CON2722



CON2736 1 pz.

Kit connettore stagno serie ev6 per iniettori, porta femmina 2 vie, sezione terminali 1,5mm.

Completo di terminali e gommini



CON2725

1 pz. 

Kit connettore stagno per toyota, porta maschio 2 vie, sezione terminali 1,5mm.

Completo di terminali e gommini


marchio Guidoni

articoli correlati

CON2724



CON2755


2 pz. 

Kit connettore stagno 2 vie porta femmina per iniettori

toyota bobine kia.

Marchio Guidoni

CON2759

2 pz. 

Kit connettore stagno 2 vie porta femmina bobine accensione

toyota, renault.

Completo di terminali e gommini

Marchio Guidoni



CON2739

1 pz. 

Kit connettore stagno per toyota, porta femmina 6 vie, sezione terminali 1,5mm.

Completo di terminali e gommini

Marchio Guidoni

articoli correlati

CON2740



CON2740

1 pz. 

Kit connettore stagno per toyota, porta maschio 6 vie, sezione terminali 1,5mm.

Completo di terminali e gommini


Marchio Guidoni

articoli correlati

CON2739



CON2726

1 pz. 

Kit connettore stagno per honda, porta femmina 2 vie, sezione terminali 1,5mm.

Completo di terminali e gommini

Marchio Guidoni

articoli correlati

CON2727





CON2727 1 pz.

Kit connettore stagno per honda, porta maschio 2 vie, sezione terminali 1,5mm.

Completo di terminali e gommini

Marchio Guidoni

articoli correlati
CON2726



CON2729 1 pz.

Kit connettore stagno, porta maschio 2 vie, sezione terminali 0,6mm.

Completo di terminali e gommini

Marchio Guidoni

articoli correlati
CON2728



CON2728 1 pz.

Kit connettore stagno, porta femmina 2 vie, sezione terminali 0,6mm.

Completo di terminali e gommini

marchio Guidoni

articoli correlati
CON2729



CON2730 1 pz.

Kit connettore stagno, porta femmina 2 vie, sezione terminali 1,5mm.

Completo di terminali e gommini

marchio Guidoni

articoli correlati
CON2731



CON2474 2 pz.

Connettori elettrici cablati sumitomo 2 vie, porta femmina per iniettori metano citroen c2-c3, peugeot 1006-206-207- fiat (metano), 500l, ducato, grande punto, panda, iveco daily (metano), lancia ypsilon (metano)

Marchio Guidoni



CON2731 1 pz.

Kit connettore stagno, porta maschio 2 vie, sezione pezzo 1,5mm.

Completo di terminali e gommini

Marchio Guidoni

articoli correlati
CON2730



CON2589

2 pz. 

Kit connettore circolare sumitomo serie hw 090 2 vie porta femmina

Completo di terminali e gommini

Applicazione:

interruttori Honda, nautica motori fuori bordo, sensori temperatura, acqua Honda



CON2590

2 pz. 

Kit connettore sumitomo serie hx 2 vie porta femmina.

Completo di terminali e gommini

Applicazioni: sensori

Honda, nautica motori fuori bordo, iniettori moto ktm
Marchio Guidoni



CON2591

2 pz. 

Kit connettore sumitomo serie xx 2 vie porta femmina.

Completo di terminali e gommini

applicazioni: sensori

Honda, nautica, motori fuori bordo,
Marchio Guidoni



CON2592

1 pz. 

Kit connettore sumitomo serie xx 3 vie porta femmina.

Completo di terminali e gommini

applicazioni: sensori

Honda, nautica motori fuori bordo,
Marchio Guidoni



CON2732

1 pz. 

Kit connettore stagno, porta femmina 2 vie, sezione terminali 1,5mm.

Completo di terminali e gommini

articoli correlati

CON2733



CON2733

1 pz. 

Kit connettore stagno, porta maschio 2 vie, sezione terminali 1,5mm.

Completo di terminali e gommini


articoli correlati

CON2732





CON2734

1 pz. 

Kit connettore stagno, porta maschio 3 vie, sezione terminali 1,5mm.

Completo di terminali e gommini

articoli correlati

CON2735



CON2735

1 pz. 

Kit connettore stagno, porta femmina 3 vie, sezione terminali 1,5mm.

Completo di terminali e gommini

Marchio Guidoni

articoli correlati

CON2345



CON2738

1 pz. 

Kit connettore stagno per ford serie dcs 2 vie, porta femmina, sezione terminali 1,5mm, per iniettori renault megane, laguna, Completo di terminali e gommini

articoli correlati

CON2752



CON2472

2 pz. 

Connettori elettrici cablati per ford serie dcs 2 vie, porta femmina, sezione terminali 1,5mm, per iniettori renault magagne, laguna

CON2753

2 pz. 


Kit connettore stagno 2 vie, porta femmina per iniettori Volkswagen e Audi

Completo di terminali e gommini

Marchio Guidoni



CON2483

2 pz. 


Kit connettore stagno 2 vie, porta femmina per iniettori volkswagen e audi cablato

Marchio Guidoni





CON2752

2 pz. 

Kit connettore per iniettore nuovo modello 2 vie, sezione terminali

1,5-2,8mm


Marchio Guidoni

articoli correlati

CON2738



CON2484

2 pz. 

Kit connettore per iniettore nuovo modello cablato 2 vie, sezione terminali 1,5-2,8

Marchio Guidoni

CONNETTORI PER MERCEDES E BMW



CON2741

2 pz. 

Kit connettore stagno serie Isk 2 vie, porta femmina , sezione terminali 2,8mm, per iniettori audi a4-a6-a1, btw x3, z4, mercedes classe a, gli, seat leon, skoda octavia, smart forfour, vw tiguan, golf 6

Marchio Guidoni

articoli correlati

CON 2473
CON2475
TER1376



CON2473

2 pz. 

Connettori elettrici cablati serie Isk 2 vie, porta femmina sezione terminali 2,8mm, per iniettori audi a4-a6,-a1, bmw x3, z4, mercedes classe a, gli, seat leon, skoda octavia, smart forfour, vw tiguan, golf 6
Marchio Guidoni



CON2742

2 pz. 

Kit connettore stagno per mercedes / bmw, porta femmina 3 vie, sezione pezzo 2,8mm, marchio kostal mercedes/bmw, Completo di terminali e gommini
Marchio Guidoni

articoli correlati

CON2742m
CON2775



CON2742M

2 pz. 

Kit connettore stagno per mercedes / bmw, porta maschio 3 vie, sezione pezzo 2,8mm, marchio kostal mercedes/bmw, Completo di terminali e gommini
Marchio Guidoni

articoli correlati

CON2742





CON2750

Kit connettori stagni assortiti per iniettore.


Completo di terminali e gommini all'interno di questo resistente box troverai un assortimento completo dei seguenti connettori: CON2370, CON2371, CON2372, CON2373, CON2374, CON2378, CON2379, CON2380, CON2376, CON2377, CON2375, CON2378

Marchio Guidoni

CONNETTORI DODGE FORD-MAZDA



CON2756


2 pz. 

Kit connettore stagno 2 vie porta femmina per iniettori Dodge

Marchio Guidoni



CON2757


2 pz. 

Kit connettore stagno 2 vie porta femmina per iniettori Ford

Marchio Guidoni



CON2758


2 pz. 

Kit connettore stagno 2 vie porta femmina per iniettori Ford

Marchio Guidoni



CON2760

2 pz. 

Kit connettore stagno 2 vie porta femmina per pompa benzina

Yamaha

Marchio Guidoni



CON2761

2 pz. 

Kit connettore stagno 2 vie porta femmina per sensori

fendinebbia Mazda Ford

Marchio Guidoni

1-connettori stagni



CON2762

2 pz.

Kit connettore stagno 3 vie porta femmina per bobina accensione Mazda

Marchio Guidoni



CON 2763

2 pz.

Kit connettore stagno 4 vie porta femmina per bobina accensione Toyota

Marchio Guidoni



CON2764

2 pz.

Kit connettore stagno 2 vie porta femmina per sensori abs Hyundai

Marchio Guidoni



CON2765

2 pz.

Kit connettore stagno 6 vie porta femmina per sensori misuratore massa aria Nissan - Renault

Marchio Guidoni



CON2766

2 pz.

Kit connettore stagno 6 vie porta femmina per sensori Honda

Marchio Guidoni



CON2767

2 pz.

Kit connettore stagno 8 vie porta femmina per sensori Honda

Marchio Guidoni



CON2768

2 pz.

Kit connettore stagno 3 vie porta maschio per sensori Mazda

Marchio Guidoni



CONNETTORI SERIE EONSEAL J



CODICE	VIE	PORTA	PEZZI 
CON2550	2VIE	FEMMINA	2PZ.
CON2551	2VIE	FEMMINA	2PZ.
CON2552	2VIE	MASCHIO	2PZ.
CON2553	3VIE	FEMMINA	2PZ.
CON2554	3VIE	MASCHIO	2PZ.



CON2477 2 pz. 

Connettore **cablato** econseal **2vie** porta femmina per iniettori NISSAN MICRA-MITSUBISHI PAJERO

CONNETTORI MICROTIMER II



CON2283 1 pz. 

Kit connettore stagno serie microtimer ii per valvola egr, porta femmina 6 vie, sezione 1,5mm

CONNETTORI PER VALVOLE EGR



CON2287 1 pz. 

Cablaggio adattatore per **valvole EGR** , corpo farfallato.



CON2287-1 1 pz. 

Cablaggio adattatore per **valvole EGR** , iveco daily.



CON2267 2 pz. 

Kit connettore mqs 6 vie porta femmina fiat-alfa-landia



CON2469 1 pz. 

Connettori elettrici cablati serie mqs 6 vie con connessione porta femmina per corpo farfallato fiat, alfa, landia,

Marchio Guidoni

CONNETTORI PER ALTERNATORI



CON2748 1 pz. 

Kit connettore stagno per alternatore iveco, porta femmina 5 vie, sezione pezzo 2,5mm.
Completo di terminali e gommini

articoli correlati
CON2749



CON2749 1 pz. 

Kit connettore stagno per alternatore iveco stralis, porta femmina 3 vie, sezione pezzo 1,5mm.
Completo di terminali e gommini

articoli correlati
CON2748



CON2775 2 pz. 

Kit connettore stagno 3 vie porta femmina per alternatore nuovo iveco daily 2022, sensore pressione olio btw
Completo di terminali e gommini

CONNETTORI CP



CON2803 1 pz. 

Kit connettore stagno serie cp per centralina motore, porta femmina 32 vie, sezione pezzo 0,6/1,5mm.
Completo di terminali e gommini

articoli correlati
CON2804




CON2804 1 pz. 

Kit connettore stagno serie cp per centralina motore, porta femmina 32 vie, sezione pezzo 0,6/1,5mm.
Completo di terminali e gommini

articoli correlati
CON2803



CON2805 1 pz. 

Kit connettore stagno serie cp, porta femmina 38 vie, sezione pezzo 0,6 mm.,
Completo di terminali e gommini

CONNETTORI ELO



CON2800 1 pz. 

Kit connettore stagno serie elo per centralina motore fiat,
porta femmina 28 vie, sezione pezzo 1,5/2,8.
Completo di terminali e gommini



CON2801 1 pz. 

Kit connettore stagno serie elo per centralina motore fiat,
porta femmina 52 vie, sezione pezzo 1,5/2,8.
Completo di terminali e gommini

CONNETTORI MICROPPOWER



CON2802 1 pz. 

Kit connettore stagno serie elo per centralina motore fiat con
connessione porta femmina 94 vie, sezione pezzo 0,6/1,5/2,8.
Completo di terminali e gommini



CON2811 1 pz. 

Kit connettore 81 vie porta femmina edc 15 (c7)
Marchio Guidoni



CON2812 1 pz. 

Kit connettore 40 vie porta femmina edc 15 (c7)
Marchio Guidoni




CON2806 1 pz. 

Kit connettore stagno 36 vie porta femmina edc 7 ,
iveco eurocargo dal 2011 - >

Marchio Guidoni



CON2807


1 pz. 

Kit connettore stagno 89 vie porta femmina edc 7 ,
iveco eurocargo dal 2011 - >

Marchio Guidoni



CON2808

1 pz. 

Kit connettore bosch 96 vie. edc 17, uscita a sinistra

applicazioni: daily 2006 ->btw e citroen ds3

Marchio Guidoni

CONNETTORI CON FRENI IVECO

CON2221

5 pz. 

Kit connettore stagno circolare per freni iveco con connessione
porta femmina 2vie, sezione terminali 1,5mm.


Completo di terminali e gommini

articoli correlati

TER1314
CON2222



CON2222

5 pz. 

Kit connettore stagno circolare per freni iveco con connessione
porta femmina 2 vie, sezione terminali 1,5mm

Completo di terminali e gommini

articoli correlati

TER1315
CON2221



CONNETTORI STAGNI CIRCOLARI



CON2268 1 pz. 

Kit connettore stagno serie circolare per camion iveco con connessione porta femmina 2 vie, sezione pezzo 2,5mm.

Completo di terminali e gommini

articoli correlati

TER1312
CON2242
CON2242m



CON2242 1 pz. 

Kit connettore stagno serie circolari per camion iveco con connessione porta femmina 4 vie, sezione pezzo 2,5mm.

Completo di terminali e gommini

marchio Guidoni

articoli correlati

TER1312
TER1358
CON2242M



CON2242M 1 pz. 

Kit connettore stagno serie circolari per camion iveco con connessione porta maschio 4 vie, sezione pezzo 2,5mm.

Completo di terminali e gommini

Marchio Guidoni

articoli correlati

TER1313
TER1358
CON2242



CON2242G 1 pz. 

Kit connettore 4 vie porta femmina IVECO

Completo di terminali e gommini



CON2250 1 pz. 


Kit connettore 4vie porta femmina ghiera grigia per sensore e elettrovalvola TRUCK

Completo di terminali e gommini





CON2243

2 pz. 

Kit connettore stagno serie circolare per camion iveco daily 2000 con connessione porta femmina 7 vie, sezione terminali 1,5mm.

Completo di terminali e gommini

articoli correlati

TER1370
CON 2226
CON2243M



CON2243M

2 pz. 

Kit connettore stagno serie circolare per camion iveco daily 2000 con connessione porta maschio 7 vie, sezione terminali 1,5mm.

Completo di terminali e gommini

articoli correlati

TER1378
CON2226
CON2243



CON2243G

1 pz. 

Kit connettore 7 vie grigio per autocarro



CON2715

2 pz. 


Kit connettore circolare stagno con connessione porta femmina.

48 vie, sezione terminali 1,5mm.

Completo di terminali e gommini



CON2716

1 pz. 


Kit connettore circolare stagno con connessione

porta maschio. 48 vie, sezione terminali 1,5mm.

Completo di terminali e gommini




CON2387PM

1 pz. 

Kit connettore deutsch HDP 10-9-1939P - B022 porta maschio 9vie con tappo "salva polvere"



CON2387PF

1 pz. 

Kit connettore deutsch HDP 16-9-1939P - porta femmina 9 vie



CONNETTORI CPC PORTA MASCHIO



CODICE	VIE	SEZIONE	ARTICOLI CORRELATI	PEZZI 
CON 2700	ATTACCO VOLANTE 4 VIE	2 MM	TER 1750 TER 1751 CON 2707	1 PEZZO
CON 2701	ATTACCO VOLANTE 14 VIE	2 MM	TER 1750 TER 1751 CON 2708	1 PEZZO
CON 2702	ATTACCO VOLANTE 37 VIE	2 MM	TER 1750 TER 1751 CON 2709	1 PEZZO
CON 2703	ATTACCO A PANNELLO 4 VIE	2 MM	TER 1750 TER 1751 CON 2710	1 PEZZO
CON 2704	ATTACCO A PANNELLO 9 VIE	2 MM	TER 1750 TER 1751 CON 2711	1 PEZZO
CON 2705	ATTACCO A PANNELLO 16 VIE	2 MM	TER 1750 TER 1751 CON 2712	1 PEZZO
CON 2706	ATTACCO A PANNELLO 37 VIE	2 MM	TER 1750 TER 1751 CON 2713	1 PEZZO

CONNETTORI CPC PORTA FEMMINA




CODICE	VIE	SEZIONE	ARTICOLI CORRELATI	PEZZI 
CON 2707	ATTACCO DA PANNELLO 4 VIE	2 MM	TER 1750 CON 2700	1 PEZZO
CON 2708	ATTACCO DA PANNELLO 14 VIE	2 MM	TER 1750 CON 2701	1 PEZZO
CON 2709	ATTACCO DA PANNELLO 37 VIE	2 MM	TER 1750 CON 2702	1 PEZZO
CON 2710	ATTACCO VOLANTE 4 VIE	2 MM	TER 1750 CON 2703	1 PEZZO
CON 2711	ATTACCO VOLANTE 9 VIE	2 MM	TER 1750 CON 2704	1 PEZZO
CON 2712	ATTACCO VOLANTE 16 VIE	2 MM	TER 1750 CON 2705	1 PEZZO
CON 2713	ATTACCO VOLANTE 37 VIE	2 MM	TER 1750 CON 2706	1 PEZZO

CONNETTORI MIC



CON2225

5 pz. 


Connettori stagni serie mic per fanali posteriori e targa di camion iveco eurocargo con connessione porta femmina 3 vie, sezione terminali 2,8mm

articoli correlati

TER1316
CON2227
TER1358



CON2226

10 pz. 


Copri connettori stagni 90° per CON2225, serie mic con connessione porta femmina attacco a bandiera, sezione terminali 2,8mm

articoli correlati

CON2225



CON2227

3 pz. 

Connettori stagni serie mic per fanale posteriore di camion iveco eurocargo stralis ed eurotech. Connessione porta femmina 10 vie, sezione terminali 2,8mm

articoli correlati

CON2225
TER1316
TER1358



CON2227K

2 pz. 

Kit connettore 10 vie porta femmina fanale posteriore IVECO




CON2227C

2 pz. 

Connettore cablato 10 vie porta femmina fanale posteriore IVECO



CON2229

10 pz. 

Copri connettore serie mic con connessione porta femmina attacco a bandiera sezione terminali 2,8mm

articoli correlati

CON2227



CONNETTORI PER FANALI POSTERIORI



CON2744 1 pz. 

Kit connettore stagno per fanale posteriore stagno con connessione porta femmina 8 vie, selezione terminali 1,5mm

articoli correlati

CON2746
CON2747



CON2745/2 1 pz. 

Kit connettore stagno per fanale posteriore elettrovalvola con connessione porta femmina 2 vie, sezione terminali 3,5mm. Completo di terminali e gommini

articoli correlati

CON2746/3
CON2745/4



CON2745/3 1 pz. 

Kit connettore stagno per fanale posteriore elettrovalvola con connessione porta femmina 3 vie, sezione terminali 3,5mm. Completo di terminali e gommini

articoli correlati

CON2745/2
CON2745/4



CON2745/4 1 pz. 

Kit connettore stagno per fanale posteriore elettrovalvola con connessione porta femmina 4 vie, sezione terminali 3,5mm. Completo di terminali e gommini

articoli correlati

CON2745/2
CON2745/4



CON2746 1 pz. 

Kit connettore stagno per fanale posteriore elettrovalvola con connessione porta femmina 8 vie, sezione terminali 1,5mm. Completo di terminali e gommini

articoli correlati

CON 2747
CON 2744



CON2747 1 pz. 

Kit connettore stagno per fanale posteriore elettrovalvola con connessione porta femmina 8 vie, sezione terminali 1,5 / 2,5 mm. Completo di terminali e gommini

articoli correlati

CON2746
CON2744





TERMINALI E CAPICORDA

2



CAPITOLO 2

- Capicorda Preisolati
- Capicorda di Potenza
- Terminali non isolati




TERMINALI
E CAPICORDA

GUIDONI
TEST THE DIFFERENCE

CAPICORDA A OCCHIELLO PRE-ISOLATI



CODICE	SEZIONE CAVO	FORO	COLORE	ARTICOLI CORRELATI	PEZZI
TER 1400	0,25-1MMQ	3MM	ROSSO		200 PEZZI
TER 1401	0,25-1MMQ	4,3MM	ROSSO	TER 1405/100 TER 1413	200 PEZZI
TER 1402/100	0,25-1MMQ	5,3MM	ROSSO	TER 1406/100 TER 1414	100 PEZZI
TER 1403/100	0,25-1MMQ	6,5MM	ROSSO	TER 1407/100 TER 1415	100 PEZZI
TER 1404/100	0,25-1MMQ	8,4MM	ROSSO	TER 1408/100 TER 1416	100 PEZZI



CODICE	SEZIONE CAVO	FORO	COLORE	ARTICOLI CORRELATI	PEZZI
TER 1405/100	1-2,5MMQ	4,3MM	BLU	TER 1401 TER 1413	100 PEZZI
TER 1406/100	1-2,5MMQ	5,3MM	BLU	TER 1402/100 TER 1414	100 PEZZI
TER 1407/100	1-2,5MMQ	6,5MM	BLU	TER 1403/100 TER 1415	100 PEZZI
TER 1408/100	1-2,5MMQ	8,4MM	BLU	TER 1404/100 TER 1416	100 PEZZI
TER 1409/100	1-2,5MMQ	10,5 MM	BLU	TER 1417	100 PEZZI



CODICE	SEZIONE CAVO	FORO	COLORE	ARTICOLI CORRELATI	PEZZI
TER 1413	2,5-6 MMQ	4,3MM	GIALLO	TER 1401 TER 1405/100	100 PEZZI
TER 1414	2,5-6 MMQ	5,3MM	GIALLO	TER 1402/100 TER 1406/100	100 PEZZI
TER 1415	2,6-6MMQ	6,5MM	GIALLO	TER 1401 TER 1403/100 TER 1407/100	100 PEZZI
TER 1416	2,6-6MMQ	8,4MM	GIALLO	TER 1404/100 TER 1408/100	100 PEZZI
TER 1417	2,6-6MMQ	10,5 MM	GIALLO	TER 1409/100	100 PEZZI
TER 1418	2,6-6MMQ	13 MM	GIALLO		100 PEZZI


CAPICORDA A FORCELLA PREISOLATI



CODICE	SEZIONE CAVO	FORO	COLORE	ARTICOLI CORRELATI	PEZZI
TER1410	0,25-1mm ²	4,3mm	ROSSO	TER1411 TER1412	200 PZ.
TER1411	1-2,5mm ²	4,3mm	BLU	TER1412 TER1410	200 PZ.
TER1412	2,5-6mm ²	4,3mm	GIALLO	TER1411 TER1410	100 PZ.

PUNTALINI ELETTRICI PREISOLATI



CODICE	SEZIONE CAVO	FORO	COLORE	ARTICOLI CORRELATI	PEZZI 
TER 1500	0,25- 1 MMQ	1,9MM	ROSSO	TER 1501 TER 1502	200 PEZZI
TER 1501	1- 2,5 MMQ	1,9MM	BLU	TER 1500 TER 1502	200 PEZZI
TER 1502	2,5- 6 MMQ	2,7MM	GIALLO	TER 1500 TER 1501	100 PEZZI

TERMINALI CIRCOLARI PREISOLATI



CODICE	SEZIONE DEL CAVO	SEZIONE DEL PEZZO	COLORE	TIPOLOGIA	ARTICOLI CORRELATI	PEZZI 
TER 1509/100	0,25- 1 MMQ	4MM	ROSSO	SPINA	TER 1510/100 TER 1511/100 TER 1512/100	100 PEZZI
TER 1510/100	0,25- 1 MMQ	4MM	ROSSO	PRESA	TER 1509/100 TER 1511/100 TER 1512/100	100 PEZZI
TER 1511/100	1- 2,5 MMQ	4MM	BLU	SPINA	TER 1510/100 TER 1509/100 TER 1512/100	100 PEZZI
TER 1512/100	1- 2,5 MMQ	4MM	BLU	PRESA	TER 1510/100 TER 1511/100 TER 1509/100	100 PEZZI
TER 1513	2,5- 6 MMQ	6,3MM	GIALLO	SPINA	TER 1514	100 PEZZI
TER 1514	2,5- 6 MMQ	6,3MM	GIALLO	PRESA	TER 1513	100 PEZZI


GIUNTI PREISOLATI



CODICE	SEZIONE CAVO	FORO	COLORE	ARTICOLI CORRELATI	PEZZI 
TER1503-100	0,25-1mm ²	4mm	ROSSO	TER1505-100 TER1507	100 PZ.
TER1503-101	1-2,5mm ²	4mm	BLU	TER1503-100 TER1507	100 PZ.
TER1503-102	2,5-6mm ²	4mm	GIALLO	TER1503-100 TER1505-100	100 PZ.


GIUNTI PREISOLATI CON RESINA PER APPLICAZIONI A FREDDO



CODICE	SEZIONE CAVO	FORO	COLORE	PEZZI 
TER 1515	0,25- 1 MMQ	4MM	ROSSO	20 PEZZI
TER 1516	1- 2,5 MMQ	4,6MM	BLU	20 PEZZI
TER 1517	2,5- 6 MMQ	6,4MM	GIALLO	10 PEZZI

GIUNTI PREISOLATI TERMORESTRINGENTI



CODICE	SEZIONE CAVO	COLORE	PEZZI 
TER 1499	0.25-0.5MMQ	BIANCO	50 PEZZI
TER 1504	0.5-1MMQ	ROSSO	50 PEZZI
TER 1506	1-2.5MMQ	BLU	50 PEZZI
TER 1508	4-6 MMQ	GIALLO	50 PEZZI




KIT GIUNTI E TERMINALI TERMORESTRINGENTI

TER 1530

KIT240 pezzi giunti e terminali termorestringenti

TERMINALI FEMMINA TERMORESTRINGENTI



CODICE	FORO	COLORE	SEZIONE CAVO	PEZZI 
TER 1531	4MM	ROSSO	0,25- 1 MMQ	100 PEZZI
TER 1532	4,6MM	BLU	1- 2,5 MMQ	100 PEZZI

KIT TERMINALI A BUSSOLA

TER1619

Kit terminali a bussola 80 pezzi. da 0.5 - > 4 mmq

SEZIONE

LUNGHEZZA

0.5 MMQ

8 MM ARANCIONE

0.75 MMQ

10MM BIANCO

1.0MMQ

10 MM GIALLO

1.5MMQ 2.5

10MM ROSSO

MMQ 4.0

8 MM BLU

MMQ

12 MM GRIGIO



GIUNTI TERMORESTRINGENTI AUTOSALDANTI

Giunti circolari con anello in lega di stagno




CODICE	SEZIONE CAVO	COLORE	ARTICOLI CORRELATI	PEZZI 
TER1519	0,1-0,5mm ²	BIANCO		20 PZ.
TER1519-100	0,1-0,5mm ²	BIANCO		100 PZ.
TER1520	0,1-0,5mm ²	ROSSO		20 PZ.
TER1520-100	0,1-0,5mm ²	ROSSO		100 PZ.
TER1521	1-2,5mm ²	BLU		20 PZ.
TER1521-100	1-2,5mm ²	BLU		100 PZ.
TER1522	2,5-6mm ²	GIALLO	TER1519-100 TER1520-100 TER1521	10 PZ.

GIUNTI TERMORESTRINGENTI STEP DOWN

Giunti circolari con anello in lega di stagno



CODICE	SEZIONE CAVO	COLORE	ARTICOLI CORRELATI	PEZZI 
TER1527	1-2,5mm ² 0,25-1mm ²	BLU-ROSSO	TER1519-100 TER1520-100 TER1528	20 PZ.
TER1528	1-2,5mm ² 2,5-6mm ²	BLU-GIALLO	TER1519-100 TER1520-100 TER1527	20 PZ.

CONNETTORI TESTA TERMORESTRINGENTI



CODICE	SEZIONE CAVO	COLORE	PEZZI 
TER1523		VERDE	20 PZ.
TER1524	1-2mm ²	ROSSO	20 PZ.
TER1525	2,5-4mm ²	BLU	10 PZ.
TER1526	4-6mm ²	GIALLO	10 PZ.

TERMINALI FEMMINA PREISOLATI



CODICE	SEZIONE CAVO	SEZIONE TERMINALE	COLORE	ARTICOLI CORRELATI	PEZZI 
TER1600	0,25-1mm ²	2,8mm	ROSSO	TER1602-100	200 PZ.
TER1601	0,25-1mm ²	4,5mm	ROSSO	TER1603-100 TER1602-100 TER1601	200 PZ.
TER1602-100	0,25-1mm ²	6,3mm	ROSSO	TER1603-100 TER1601-100 TER1600	100 PZ.
TER1604-100	1-2,5mm ²	6,3mm	BLU	TER1605-100 TER1601	100 PZ.
TER1606	2,5-6mm ²	6,3mm	GIALLO	TER1607 TER1611 TER1608	100 PZ.
TER1608	2,5-6mm ²	9,5mm	GIALLO	TER1608-I	100 PZ.

TERMINALI FEMMINA ISOLATI



CODICE	SEZIONE CAVO	SEZIONE TERMINALI	COLORE	ARTICOLI CORRELATI	PEZZI 
TER1603-100	0,25-1mm ²	6,3mm	ROSSO	TER1505-100 TER1507	100 PZ.
TER1605-101	1-2,5mm ²	6,3mm	BLU	TER1503-100 TER1507	100 PZ.
TER1607	2,5-6mm ²	6,3mm	GIALLO	TER1503-100 TER1505-100	100 PZ.
TER1608-I	2,5-6mm ²	6,3mm	GIALLO	TER1608	50 PZ.


TERMINALI MASCHIO PREISOLATI



CODICE	SEZIONE CAVO	SEZIONE TERMINALI	COLORE	ARTICOLI CORRELATI	PEZZI 
TER1609	0,25-1mm ²	6,3mm	ROSSO	TER1602-100 TER1603-100 TER1600	200 PZ.
TER1610	1-2,5mm ²	6,3mm	BLU	TER1604-100 TER1605-100	200 PZ.
TER1611	2,5-6mm ²	6,3mm	GIALLO	TER1606 TER1607	100 PZ.

TERMINALI MASCHIO ISOLATI




CODICE	SEZIONE CAVO	SEZIONE TERMINALI	COLORE	ARTICOLI CORRELATI	PEZZI 
TER1613	0,25-1mm ²	6,3mm	ROSSO	FIS3013	100 PZ.
TER1614	1-2,5mm ²	6,3mm	BLU	FIS3014	100 PZ.

TERMINALI DOPPI IBRIDI PREISOLATI

Maschio-Femmina




CODICE	SEZIONE CAVO	SEZIONE TERMINALI	COLORE	ARTICOLI CORRELATI	PEZZI 
TER1612	1-2,5mm ²	6,3mm	BLU	TER1606-100 TER1604	200 PZ.

CAPICORDA DI POTENZA A OCCHIELLO



TER1690

100 pz. 


Kit capicorda di potenza da 10 a 50 mm²

Marchio Guidoni



Capicorda a occhiello realizzati in rame stagnato.

Marchio Guidoni

CODICE	SEZIONE	FORO	CF. 
TER1696	10mm ²	5mm	25
TER1697	10mm ²	6mm	25
TER1698	10mm ²	8mm	25
TER1699	10mm ²	10mm	25
TER1700	16mm ²	5mm	25
TER1701	16mm ²	6,5mm	25
TER1702	16mm ²	8,4mm	25
TER1703	16mm ²	10,5mm	25
TER1704	16mm ²	13 mm	25
TER 1705	25mm ²	6 mm	25
TER 1706	25mm ²	8 mm	25
TER 1707	25mm ²	10 mm	25
TER 1708	25mm ²	13mm	25
TER1730	35mm ²	6 mm	25
TER1709	35mm ²	8 mm	25
TER1710	35mm ²	10 mm	25
TER1711	35mm ²	13 mm	25
TER1731	50mm ²	6 mm	25
TER1712	50mm ²	8 mm	25
TER1713	50mm ²	10 mm	25
TER1714	50mm ²	13 mm	25
TER1732	70mm ²	8 mm	25
TER1715	70mm ²	10 mm	25
TER1716	70mm ²	13 mm	25
TER1717	70mm ²	15 mm	25
TER1741	95mm ²	10 mm	10
TER1742	95mm ²	12 mm	10
TER1743	95mm ²	14 mm	10

2- capicorda di potenza

CAPICORDA CON ATTACCO A BANDIERA

Capicorda a occhiello con attacco a bandiera realizzati in **rame stagnato**.



CODICE	SEZIONE	FORO	PEZZI 
TER1735	35mm ²	8mm	25
TER1736	35mm ²	10mm	25
TER1737	50mm ²	8mm	10
TER1738	50mm ²	10mm	10
TER1739	70mm ²	10mm	10

GIUNTI CIRCOLARI


Giunti circolari realizzati in **rame stagnato**.



CODICE	SEZIONE	PEZZI 
TER1733	1,5mm ²	100
TER1734	2,5mm ²	100
TER1718	10mm ²	10
TER1719	16mm ²	10
TER1720	25mm ²	10
TER1721	35mm ²	10
TER1722	50mm ²	10
TER1723	70mm ²	10




TER1140

200 pz. 

Giuntacavo cavo 0,5 - 1 mm² aggraffio faston, Marchio Guidoni



TER1141

200 pz. 

Giuntacavo cavo 1,5 - 2,5 mm² aggraffio faston, Marchio Guidoni

CAPICORDA CON ATTACCO DRITTO A VITE

Capicorda ad occhiello con attacco dritto a vite, realizzati in ottone ideali per applicazioni su auto, camion e veicoli industriali.


Marchio Guidoni



CODICE	SEZIONE	FORO	PEZZI 
TER 1724	12 mm ²	6mm	10PEZZI
TER 1725	16 mm ²	8mm	10PEZZI
TER 1726	25 mm ²	8mm	10PEZZI
TER 1727	35 mm ²	10mm	10PEZZI
TER 1728	50 mm ²	10mm	10PEZZI



2- capicorda di potenza



DIMENSIONI SPECIFICHE

D d

TER 1744 mm11 - mm7
TER 1745 mm17 - mm8
TER 1746 mm20 - mm16
TER 1747 mm27 - mm20

TER1744 25 pz

Pipetta in gomma D11mm, d7mm per vite bobina.
Marchio Guidoni

TER1745 25 pz

Pipetta in gomma D17mm, d8mm per protezione vite dinamo.
Marchio Guidoni

TER1746 25 pz

Pipetta in gomma D20mm, d16mm per cavo 35 mm²
Marchio Guidoni

TER1747 25 pz

Pipetta in gomma D27mm, d20 mm per cavo 50 mm².
Marchio Guidoni

COPRI CAPICORDA DI POTENZA



TER1740 25 pz

Copri capicorda di potenza a occhiello, in plastica, selezione del cavo 50-90 mm²
Marchio Guidoni

CAPICORDA A OCCHIELLO




Capicorda a occhiello realizzati in ottone stagnato
Marchio Guidoni

CODICE	SEZIONE	FORO	PEZZI
TER 1205	1-2.5 mm ²	4.3mm	200
TER 1206	1-2.5 mm ²	5.2mm	200
TER 1207	1-2.5 mm ²	6.2 mm	200
TER 1208	4.6 mm ²	6.2mm	200
TER 1209	4.6 mm ²	8.3mm	100
TER 1209-1	1-2.5 mm ²	8.3mm	200
TER 1210	4.6 mm ²	10.2 mm	100



TERMINALI FEMMINA SENZA FERMO

CODICE	SEZIONE CAVO	SEZIONE PEZZO	ARTICOLI CORRELATI	PEZZI 
TER 1105	0,75-1,5 mm ²	2,8mm	TER1118 TER 1116 CON2007	300
TER 1104	0,75-1,5 mm ²	4,7mm	TER1117 TER 1114 CON2008	300
TER 1106	1-2,5 mm ²	6,3mm	TER11008 TER 1119 CON2011	250
TER 1106/AR	1-2,5mm ² COLORE ARGENTO	6,3mm	TER11008 TER 1119 CON2011	200
TER 1109	0,75-1,5 mm ²	6,3mm	TER1106/AR TER 1106 CON2011	200
TER 1107 PERFORMATO	0,75-1,5 mm ²	6,3mm	TER1106/AR TER 1106 TER1119	200



TER1127 100 pz.



Terminali con attacco a bandiera femmina, in ottone, senza fermo, sezione del cavo **1-2,5 mm²**, sezione del terminale **6,3 mm**
Marchio Guidoni

articoli correlati

CON2209

TER1126 100 pz.



Terminali doppi in ottone stagnato, senza fermo, sezione del cavo **1-2,5 mm²**, sezione del terminale **6,3 mm**

Marchio Guidoni

TERMINALI CIRCOLARI

TER1125 200 pz.



Terminali circolare con attacco a presa femmina in ottone stagnato, senza fermo, sezione del cavo **1-2,5 mm²**, sezione del terminale **3,5 mm**
Marchio Guidoni.

articoli correlati

TER1124

TER1124 200 pz.



Terminali circolare con attacco a spina maschio in ottone stagnato, senza fermo, sezione del cavo **1-2,5 mm²**, sezione del terminale **3,5 mm**
Marchio Guidoni


articoli correlati

TER1125




TERMINALI MASCHIO SENZA FERMO




CODICE	SEZIONE CAVO	SEZIONE TERMINALE	ARTICOLI CORRELATI	PEZZI 
TER1116	0,75-1,5mm ²	2,8mm	TER1105	200
TER1114	0,75-1,5mm ²	4,7mm	TER1104	200
TER1108	1-2,5mm ²	6,3mm	TER1109 TER1111	200

TERMINALI FEMMINA CON FERMO



CODICE	SEZIONE CAVO	SEZIONE TERMINALE	ARTICOLI CORRELATI	PEZZI 
TER1118	0,75-1,5mm ²	2,8mm	TER1105 TER1116	200
TER1117	0,75-1,5mm ²	4,7mm	TER1104 TER1114	200
TER1109	1-2,5mm ²	6,3mm	TER1109 TER1111	200
TER1120	4-6mm ²	6,3mm	TER1109 TER1111	200
TER1109/AR (ARGENTATA)	1-2,5mm ²	6,3mm	TER1106/AR TER1111/AR CON2100	200
TER1123	4-6mm ²	9,5mm	CON2208	100

TER1128

100 pz. 


Terminali con attacco a bandiera femmina in ottone stagnato per connettori portalamпада h4, con fermo, sezione del cavo **1- 2,5 mm²**, sezione del terminale **7,5 mm**

Marchio Guidoni

articoli correlati
CON2207



TER1129

100 pz. 

Terminali con attacco a bandiera femmina in ottone stagnato per connettori portalamпада h4 nuovo tipo, con fermo, sezione del cavo **1- 2,5 mm²**, sezione del terminale **7,5 mm**

Marchio Guidoni

articoli correlati
CON2208



TERMINALI MASCHIO CON FERMO



CODICE	SEZIONE CAVO	SEZIONE TERMINALE	ARTICOLI CORRELATI	PEZZI 
TER1111	1-2,5mm ²	6,3mm	TER1106 TER1108	100
TER1111/AR (ARGENTATA)	1-2,5mm ²	6,3mm	TER1506/AR TER1508	100
TER1121	4-6mm ²	6,3mm	TER1119	100
TER1362	4-6mm ²	9,5mm	TER1122 TER1123	50

TERMINALI FEMMINA



TER1376 50 pz.

Terminali femmina per BMW/mercedes in ottone stagnato, sezione del cavo **1- 2,5 mm²**, sezione del terminali **2,8 mm**

Marchio Guidoni

articoli correlati

TER2742
TER 2741

TER1377 50 pz.



Terminali femmina in ottone stagnato, sezione del cavo **1- 2,5 mm²**, sezione del terminale **1,5 mm**

Marchio Guidoni

articoli correlati

TER2748



TER1130 50 pz.

Terminali in ottone stagnato per connettori lampade hb3-hb4 nuovo tipo, con fermo, sezione cavo 1- 2,5 mm², sezione terminale 7,5 mm
Marchio Guidoni

TER1303 100 pz.



Terminali femmina serie mqs, sezione cavo **0,5- 1 mm²**

Marchio Guidoni


TER1306 100 pz.



Terminale femmina serie mqs, sezione cavo **0,5- 0,75mm²**

Marchio Guidoni


TERMINALI ANTIVIBRANTI

TER1300 100 pz. 

Terminali antivibranti femmina in ottone stagnato, sezione del cavo **1- 2,5 mm²**, sezione del pezzo **6,3 mm**

articoli correlati

TER1301
TER1302
CON2010

TER1302 100 pz. 

Terminali antivibranti femmina in ottone stagnato, sezione del cavo **4- 6 mm²**, sezione terminale **6,3 mm**

articoli correlati

TER1301
TER1300
CON2010

TER1301 100 pz. 

Terminali antivibranti femmina in ottone stagnato, sezione del cavo **1- 2,5 mm²**, sezione terminale **6,3 mm**

articoli correlati

TER 1301
TER 1302
CON2014

TERMINALI MINI-FIT

TER1307 100 pz. 

Terminali mini-fit maschio in bronzo fosforoso, sezione del cavo **0,5- 1,5 mm²**, sezione terminale **1,5 mm**

articoli correlati

TER1308

TER1308 200 pz. 

Terminali mini-fit femmina in bronzo fosforoso, sezione del cavo **0,5- 1,5 mm²**, sezione terminale **1,5 mm**

articoli correlati

TER1307

TERMINALI BOSH-BACK

TER1309 100pz. 

Terminali bosch back femmina in ottone stagnato, sezione del cavo **1 - 2,5 mm²**, sezione terminale **2,8 mm**

articoli correlati

CON2322

TERMINALI CIRCOLARI

TER1310 100 pz. 

Terminali mat-n-lock circolari maschio in ottone stagnato, sezione del cavo 1 - 2,5 mm², sezione terminale 2,8 mm

articoli correlati

TER1311

TER1311 100 pz. 

Terminali mat-n-lock circolari femmina in ottone stagnato, sezione del cavo 1 - 2,5 mm², sezione terminale 2 mm

articoli correlati

TER1310

TER1312 100 pz. 

Terminali circolari femmina in ottone stagnato per veicoli iveco, sezione del cavo 1 - 2,5 mm², sezione terminale 2,5 mm

articoli correlati

TER1313
CON2242
CON2268

TER1313 100 pz. 

Terminali circolari maschio in ottone stagnato per veicoli iveco, sezione del cavo 1 - 2,5 mm², sezione terminale 2,5 mm

articoli correlati

TER1312
CON2242/m

TER1314 100 pz. 

Terminali circolari femmina in ottone stagnato per veicoli iveco, sezione del cavo 1 - 2,5 mm², sezione terminale 1,5 mm

Marchio Guidoni

articoli correlati

TER1315
CON2221

TER1315 100 pz. 

Terminali circolari maschio in ottone stagnato per veicoli iveco, sezione del cavo 1 - 2,5 mm², sezione terminale 1,5 mm

Marchio Guidoni

articoli correlati


TER1314
CON2222



2- terminali non isolati



TER1370

50 pz. 


Terminali circolari femmina in bronzo fosforoso, per fanali posteriori iveco daily 2000
sezione del cavo **0,5 - 1,5 mm²**, sezione del pezzo **1,5 mm**,
Marchio Guidoni

articoli correlati

TER1378
CON2243
CON2243/M



TER1378

50 pz. 

Terminali maschio in ottone stagnato,
sezione del cavo **0,5 - 1,5 mm²**, sezione terminale **1,5 mm**


Marchio Guidoni

articoli correlati

CON2242



TER1750

100 pz. 


Terminali cpc circolari femmina, in ottone stagnato,
sezione del cavo **0,5 - 1,5 mm²**, sezione terminale **2 mm**,

articoli correlati

TER1751



TER1751

100 pz. 


Terminali cpc circolari maschio, in ottone stagnato,
sezione del cavo **0,5 - 1,5 mm²**, sezione terminale **2 mm**,

articoli correlati

TER1750

TERMINALI MIC

TER1316

100 pz. 


Terminali mic femmina in ottone stagnato,
sezione del cavo **1 - 2,5 mm²**, sezione terminale **2,8 mm**

articoli correlati

TER1317
TER1361
TER1363



TER1361

100 pz. 


Terminali mic femmina in ottone stagnato,
sezione del cavo **0,5 - 1,5 mm²**, sezione terminale **2,8 mm**

articoli correlati

TER1316
TER1361
TER1363




TER1317

100 pz. 

Terminali mic maschio in ottone stagnato,
sezione del cavo 1 - 2,5 mm², sezione terminale 2,8 mm

articoli correlati

TER1316
TER1361
TER1363

100 pz. 

TER1363


Terminali mic maschio in ottone stagnato,
sezione del cavo 0,5 - 1,5 mm², sezione terminale 2,8 mm

articoli correlati

TER1316
TER1361
TER1363


TERMINALI MIC-MICROTIMER

TER1318

100 pz. 

Terminali microtimer femmina in bronzo fosforoso stagnato,
sezione del cavo 0,75 - 1,5 mm², sezione terminale 1,5 mm

TER1319


50 pz. 

Terminali microtimer femmina in bronzo fosforoso stagnato per
veicoli volkswagen,
sezione del cavo 0,75 - 1,5 mm², sezione terminale 1,5 mm

articoli correlati

TER1320

TER1320

50 pz. 

Terminali microtimer maschio in bronzo fosforoso stagnato per
applicazioni su veicoli Audi, Volksvagen, Mercedes e BMW,
sezione del cavo 0,75 - 1,5 mm², sezione terminale 1,5 mm

articoli correlati

TER1319

TERMINALI MINITIMER (JPT)




TER1321 100 pz. 

Terminali minitimer (jpt) femmina in bronzo fosforo stagnato per veicoli bmw, porsche, AUDI e volkswagen, sezione del cavo **0,75 - 1,5 mm²**, sezione terminale **2,8 mm**

articoli correlati

TER1322
CON2240




TER1322 50 pz. 

Terminali minitimer (jpt) maschio in bronzo fosforo stagnato per veicoli bmw, porsche, AUDI e volkswagen, sezione del cavo **0,75 - 1,5 mm²**, sezione terminale **2,8mm**

articoli correlati

TER1321



TER1323 100 pz. 

Terminali minitimer (jpt) maschio in ottone stagnato, sezione del cavo **1 - 1,5 mm²**, sezione terminale **2,8 mm**

articoli correlati

TER1322
TER1321



TER1368 100 pz. 

Terminali minitimer (jpt) maschio in ottone stagnato, sezione del cavo **0,75 - 2,5 mm²**, sezione terminale **2,8 mm**

articoli correlati

TER1321
CON2239
CON2238

FASTON_TIMER



TER1324 50 pz. 

Terminali timer femmina in bronzo fosforato stagnato per veicoli Volkswagen, sezione terminale **2 - 4 mm²**, sezione terminale **6,3 mm**




TER1325 50 pz. 

Terminali timer femmina in bronzo fosforato stagnato per veicoli Volkswagen, sezione del cavo **0,75 - 1,5 mm²**, sezione terminale **6,3 mm**

2- terminali non isolati



TER1331

25 pz 


Terminali di potenza maxi 800 femmina in rame stagnato,
sezione del cavo 4 - 6 mm², sezione terminale 9,5 mm

articoli correlati

TER1330



TER1330

25 pz 

Terminali di potenza maxi 800 maschio in rame stagnato,
sezione del cavo 4 - 6 mm², sezione terminale 9,5mm

Marchio Guidoni


articoli correlati

TER1331,

TERMINALI DI POTENZA POWER 950



TER1353

20 pz. 

Terminali power 950 femmina in rame stagnato, sezione del
cavo 2,5 - 4 mm², sezione terminale 9,5mm

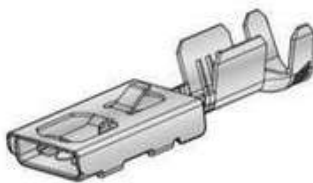
Marchio Guidoni

articoli correlati


FUS4605

FUS4606

FUS4607

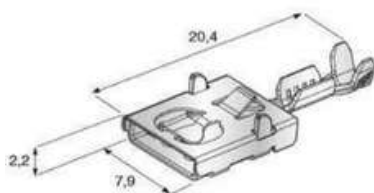


TER1382


100 pz. 

Terminale femmina f 480, sezione del cavo 1,5 - 2,5 mm²
per moduli mini relè

Marchio Guidoni



TER1383

100 pz. 

Terminale femmina f 630, sezione del cavo 2 - 3 mm²
per moduli mini relè

Marchio Guidoni



TERMINALI DI POTENZA MAXI 800

TER1327 20 pz. 

Terminali di potenza maxi 800 femmina in ottone stagnato, sezione cavo 4 - 6 mm² sezione terminale 8mm



TER1329 20 pz. 

Terminali di potenza maxi 800 femmina in ottone stagnato, sezione cavo 16 mm² sezione terminale 8mm

articoli correlati

TER1351
TER1327
TER1328

TER1328 20 pz. 

Terminali di potenza maxi 800 femmina in ottone stagnato, sezione cavo 6/8 mm² sezione terminale 8mm

articoli correlati

TER1327
TER1351
TER1329

TER1351 20 pz. 

Terminali maxi 800 maschio in ottone stagnato, sezione cavo 10-16 mm² sezione terminale 8mm

articoli correlati

TER1329
TER1327
TER1328

TERMINALI UNI 630

TER1333 100 pz. 

Terminali uni 630 femmina, in rame nichelato segnato per portafusibili fiat, sezione cavo 1-2,5mm² sezione terminale 4,8mm

articoli correlati

TER1334
FUS4506
FUS4507

TER1334 100 pz. 

Terminali uni 630 femmina, in rame nichelato segnato per portafusibili fiat, sezione cavo 4-6 mm² sezione terminale 4,8 mm

articoli correlati

TER1333
FUS4506
FUS4507



TERMINALI METRI-PACK



TER1335 50 pz.

Terminali metri pack 280 femmina, in ottone stagnato, sezione cavo **1-2,5 mm²** sezione terminale **2,8mm**

articoli correlati

TER 1341
TER1336
CON2317



TER1336 50 pz.

Terminali metri pack 280 maschio in ottone stagnato, sezione cavo **1-2,5 mm²** sezione terminale **2,8mm**

articoli correlati

TER 1341
TER 1335
CON 2316



TER1337 50 pz.

Terminali metri pack 630 femmina in ottone stagnato, sezione cavo **2,5- 4 mm²** sezione terminale **6,3 mm**

articoli correlati

TER 1360
TER 1342
CON2320



TER1342 50 pz.

Terminali metri pack 630 gigante maschio in ottone stagnato, sezione cavo **2,5- 4 mm²** sezione terminale **6,3 mm**

articoli correlati

TER 1360
TER 1337
CON 2335



TER1338 100 pz.

Terminali super seal femmina in rame stagnato, sezione cavo **0,5-1,5 mm²** sezione terminale **1,5 mm**

articoli correlati

TER1339
TER1340
TER1358

TER1338-1

Terminale femmina superseal **0.35-0.75mm**



TER1339 100 pz.

Terminali super seal femmina in rame stagnato, sezione cavo **0,5-1,5 mm²** sezione terminale **1,5 mm**

articoli correlati


TER1338
TER1340
TER1358

TER1339-1

Terminale maschio superseal **0.35-0.75mm**




GOMMINI PASSACAVO IN SILICONE

CODICE	DIAMETRO ISOLANTE	DIAMETRO ESTERNO	COLORE	APPLICAZIONE	PEZZI 
TER 1344	1,4-1,9mm	3,6mm		PER CONNETTORI MCP 1,5MM	100
TER 1345	1,4 mm	3,6mm		PER CONNETTORI MCON 1,2MM	100
TER 1340	1,7-2,4 mm	6,1mm		PER CONNETTORI SUPERSEAL	100
TER 1358	2,5-3,3mm	6,1mm		PER CONNETTORI SUPERSEAL	100
TER 1343	1,2-2,1mm	6,1mm		PER CONNETTORI SUPERSEAL E JPT	100
TER 1354		6,1mm		TAPPO CAVITA' PER SUPERSEAL	100
TER 1341	2-2,85mm	7,25mm		PER CONNETTORI METRIPACK SZ.280	50
TER 1359	3,7 mm	7,2mm		PER FUS 4507	100
TER 1360	4mm	11mm		PER PACKARD SZ.630	50

TERMINALI A FORCELLA



TER1346


100 pz. 

Terminali a forcella femmina, in ottone stagnato, sezione cavo $1-2,5\text{mm}^2$ sezione terminale $4,8\text{ mm}$

CONTATTO PULL TO SEAT



TER1352

100 pz. 

Contatto pull to seat femmina in ottone stagnato, sezione cavo $0,5-1\text{ mm}^2$ sezione terminale $1,5\text{ mm}$

Marchio Guidoni

articoli correlati

CON2356

CON2357

CON2358



TERMINALI SICMA

TER1365 100 pz. 

Terminale SICMA femmina sezione **1,5 mm** per portiera punto 2000

Marchio Guidoni

articoli correlati

TER1369
TER1366
TER1367



TER1366 50 pz. 

Terminale SICMA femmina sezione **2.8 mm** per portiere fiat

Marchio Guidoni

articoli correlati

TER1367
TER1365
TER1369



TER1367 50 pz. 

Terminali SICMA maschio per portiere, in bronzo fosforoso stagnato, sezione cavo **1,5 - 2,5 mm²** sezione terminale **2,8 mm**
Marchio Guidoni

articoli correlati

TER1366
TER1365
TER1369



TER1369 100 pz. 

Terminali SICMA maschio in bronzo fosforoso stagnato per portiera punto 2000, sezione cavo **0,5 - 1,5 mm²** sezione terminale **1,5 mm**
Marchio Guidoni

articoli correlati

TER1366
TER1365
TER1367



TERMINALI PER PORTAFUSIBILI

TER1371 20 pz. 

Terminali SICMA maschio in bronzo fosforoso stagnato per portiera punto 2000, sezione cavo **0,5 - 1,5mm²** sezione terminale **1,5mm**
Marchio Guidoni

articoli correlati

TER1372
FUS4509



TER1372 20 pz. 

Terminali SICMA maschio realizzati in rame stagnato per portafusibili, sezione cavo **25 - 35 mm²** sezione terminale **8 mm**
Marchio Guidoni

articoli correlati

TER1371
FUS4509

TERMINALI MCP-BK



TER1332 100 pz.

Terminali femmina mcl 1,5. sezione **0,8-1,5mm²** per connettori hdsc



TER1373 100 pz.

Terminali mcp-bk femmina 4 molle per sensori e iniettore realizzati in ottone stagnato, sezione del cavo **1-2,5 mm²**, sezione terminale **2,8 mm**

Marchio Guidoni

articoli correlati

CON2497
CON2493
CON2492

TERMINALI DEUTSCH DT



TER1374 50 pz.

Terminali deutsch dt femmina in ottone stagnato, sezione cavo **0,8- 1,5mm²**, sezione terminale **1,5 mm**
Marchio Guidoni

articoli correlati

TER1375
CON2371



TER1375 50 pz.

Terminali deutsch dt maschio realizzati in ottone stagnato, sezione cavo **0,8- 1,5mm²**, sezione terminale **1,5 mm**
Marchio Guidoni

articoli correlati

TER1374
CON2370

TERMINALI DEUTSCH ATP



TER1379 25 pz.

Terminali femmina specifici per connettori deutsch atp




TER1380 25 pz.

Terminali maschio specifici per connettori deutsch atp

TERMINALI SUMITOMO



TER1304


50 pz. 

Terminale femmina sumitomo. serie ts **0,5-1,5mm²**, per connettori: **CON2759, CON2763 e CON2735**

TERMINALI ELOGED




TER1387

25 pz. 

Terminale femmina eloged, **1,5mm²** di segnale per connettori: **CON2800 e CON2801**



TER1388


25 pz. 

Terminale femmina eloged, **2,8 mm²** di segnale per connettori: **CON2801**

TERMINALI IN RAME STAGNATO PER PORTAFUSIBILI MINI



TER1381

100 pz. 


Terminali femmina in rame stagnato per portafusibili mini, sezione del cavo **1- 2 mm²**, sezione terminale **4,3 mm**

Marchio Guidoni

articoli correlati

TER1386
FUS4607
FUS4606

TER1386

100 pz. 

Terminali femmina a nastro in rame stagnato per portafusibili mini, sezione del cavo **1- 2 mm²**, sezione terminale **4,3 mm**

Marchio Guidoni

articoli correlati

TER1381
FUS4607
FUS4604





FUSIBILI

3

E PORTAFUSIBILI



CAPITOLO 3

- Fusibili e Portafusibili
- Moduli, Frames e Accessori



FUSIBILI

E PORTAFUSIBILI

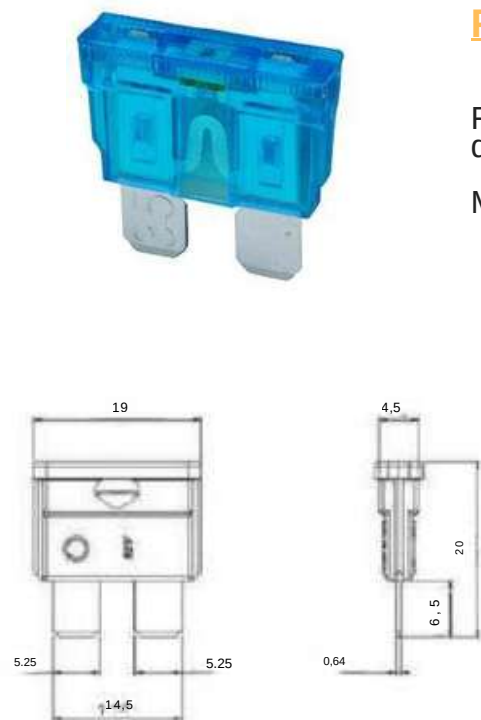


3- fusibili e portafusibili

FUSIBILI LAMELLARI UNI E UNI LED

Fusibili serie uni lamellari e uni led, I modelli led ti segnalano quando il fusibile ha un malfunzionamento illuminandosi,

Marchio Guidoni.



CODICE KIT	AMPERE	COLORE	TIPO	CF.
FUS4001	1A	NERO		100PZ.
FUS4002	2A	GRIGIO		100PZ.
FUS4003	3A	VIOLA		100PZ.
FUS4004	4A	ROSA		100PZ.
FUS4005	5A	BEIGE		100PZ.
FUS4006	7,5A	MARRONE		100PZ.
FUS4007	10A	ROSSO		100PZ.
FUS4008	15A	BLU		100PZ.
FUS4009	20A	GIALLO		100PZ.
FUS4010	25A	TRASPARENTE		100PZ.
FUS4011	30A	VERDE		100PZ.
FUS4012	40A	ARANCIONE		100PZ.
FUS4050	2A	GRIGIO	LED	50PZ.
FUS4051	3A	VIOLA	LED	50PZ.
FUS4052	4A	ROSA	LED	50PZ.
FUS4053	5A	BEIGE	LED	50PZ.
FUS4054	7,5A	MARRONE	LED	50PZ.
FUS4055	10A	ROSSO	LED	50PZ.
FUS4056	15A	AZZURRO	LED	50PZ.
FUS4057	20A	GIALLO	LED	50PZ.
FUS4058	25A	TRASPARENTE	LED	50PZ.
FUS4059	30A	VERDE	LED	50PZ.
FUS4060	35A	VERDE SCURO	LED	50PZ.
FUS4061	40A	ROSSO SCURO	LED	50PZ.

KIT FUSIBILI UNI



FUS4014

Kit fusibili serie uni tipo lamellari - marchio guidoni In un box in plastica, troverai un totale di 110 fusibili lamellari:

- 10 da 3 ampere,
- 10 da 4 ampere,
- 10 da 5 ampere,
- 10 da 7,5 ampere,
- 10 da 10 ampere,
- 10 da 15 ampere,
- 10 da 20 ampere,
- 10 da 25 ampere,
- 10 da 30 ampere,
- 10 da 40 ampere

articoli correlati

FUS 4099
FUS4468
FUS 4119



FUSIBILI LAMELLARI 80V



- **materiale:** Rame stagnato
- Adatto per l'uso di applicazioni a bassa tensione fino a 80v DC
- Capacità di rottura 1000A A 80V DC
- Controllare il fusibile nel blocco fusibile utilizzando i punti di prova in cima al fusibile
- Rigidità nella lama grazie alla costruzione

Marchio Guidoni.

CODICE	AMPERE	COLORE	CF. 
FUS4003-80	3A	VIOLA	10PZ.
FUS4004-80	4A	ROSA	10PZ.
FUS4005-80	5A	BEIGE	10PZ.
FUS4006-80	7,5A	MARRONE	10PZ.
FUS4007-80	10A	ROSSO	10PZ.
FUS4008-80	15A	BLU	10PZ.
FUS4009-80	20A	GIALLO	10PZ.
FUS4010-80	25A	BIANCO	10PZ.
FUS4011-80	30A	VERDE	10PZ.



FUSIBILI RIPRISTINABILI



Fusibili ripristinabili uni, sono in grado di garantirti il massimo controllo grazie all'interruttore termico automatico.

Marchio Guidoni.

CODICE	AMPERE	COLORE	CF. 
FUS4036	5A	BEIGE	1 PZ.
FUS4030	7,5A	MARRONE	1 PZ.
FUS4031	10A	ROSSO	1 PZ.
FUS4032	15A	BLU	1 PZ.
FUS4033	20A	TRASPARENTE	1 PZ.
FUS4034	25A	GIALLO	1 PZ.

FUS4037

Kit fusibili uni-ripristinabili uni fuse circuit breaker, Marchio Guidoni.

Kit composto da:

- FUS4030
- FUS4031
- FUS4032
- FUS4033
- FUS4034
- FUS4035



3- fusibili e portafusibili

FUSIBILI UNI CON DERIVAZIONE



Fusibili uni muniti di un cavo di derivazione che ti permetterà di aggiungere una linea di corrente ed aumentare i collegamenti del tuo impianto.

Marchio Guidoni.


CODICE	AMPERE	COLORE	CF 
FUS4017	10	ROSSO	1 PZ.
FUS4018	15	BLU	1 PZ.
FUS4019	20	GIALLO	1 PZ.
FUS4020	25	TRASPARENTE	1 PZ.
FUS4021	30	VERDE	1 PZ.

PORTA FUSIBILI UNI CON DERIVAZIONE

Portafusibili per fusibili uni 2 vie.


Marchio Guidoni.



CODICE	CF. 
FUS4022	2 PZ.
FUS4022/10	10 PZ.

COPERCHI PORTAFUSIBILI UNI



FUS4501 25 pz. 

Coperchio serie uni tipo lamellari per portafusibili 1 via,

Marchio Guidoni.

articoli correlati

FUS4524

FIS3004

PORTAFUSIBILI UNI COMPONENTI



FUS4500 25 pz. 

Portafusibili componibili serie uni tipo lamellari 1 via,

Marchio Guidoni.

articoli correlati

FUS 4500

PORTAFUSIBILI CON USCITE LATERALI



FUS4524 25 pz. 

Portafusibili componibili serie uni uscite laterali tipo lamellari 1 via,

Marchio Guidoni.

articoli correlati

FUS4510

FUS4500


FUS4506



PORTAFUSIBILI UNI PER FIAT



FUS4506

25 pz. 

Portafusibili componibili serie uni tipo lamellari 1 via,

Marchio mta per fiat.


articoli correlati

TER1333

TER133

FIS3020

FUS4507

25 pz. 



portafusibili componibili serie uni tipo lamellari 1 via,

Marchio mta per fiat nuovo tipo.

articoli correlati

TER 1333

TER 1334

PORTAFUSIBILI UNI DA INCASSO



FUS4543

2 pz. 


Portafusibili elettrici con led 1 via da incasso,

Marchio Guidoni.

PORTAFUSIBILI UNI STAGNI



FUS4504

10 pz. 

Kit portafusibile 2 vie tenuta stagna per cavo ->10MMQ
portata massima 60AMP (40+40)



FUS4505

sezione cavo
4mm²

FUS4505-25

sezione cavo
2,5mm²

FUS4505-15

sezione cavo
1,5mm²

10pz. 

dettagli articoli

Portafusibili a tenuta stagna, volanti serie uni per fusibili tipo lamellari

3- fusibili e portafusibili



FUS4505L

5 pz.

Portafusibili led stagni volanti 1 via per fusibili uni lamellari, sezione cavo 4mm²
Marchio Guidoni.

articoli correlati

FUS 4530
FUS4505
FUS4524



FUS 4544

2 pz

Portafusibile stagno per fusibili ato

Marchio Guidoni.



FUS 4537

5 pz.

Portafusibili a tenuta stagna per fusibili ATO

Marchio Guidoni.

PORTAFUSIBILI DA INCASSO



FUS4517

2 pz

Portafusibili serie uni da incasso tipo lamellari 8 vie,
Marchio mta.

articoli correlati

FUS 4519
FUS 4523
FUS 4518

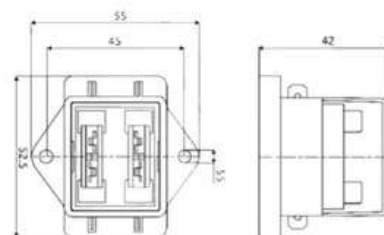
PORTAFUSIBILI UNI CON USCITE LATERALI



FUS4554

2pz

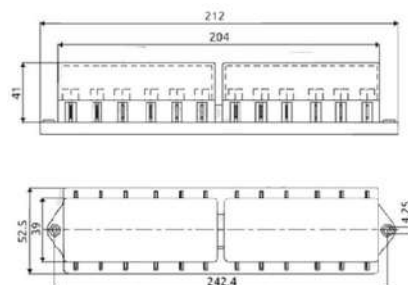
Portafusibile serie uni 2 vie uscite laterali per fusibili ATO



FUS4559

1pz

Portafusibile serie uni 12 vie uscite laterali per fusibili ATO



PORTAFUSIBILI CON USCITE ASSIALI



FUS4519 2 pz

Portafusibili serie uni uscite assiali tipo lamellari 4 vie, Marchio mta.

articoli correlati

FUS 4523
FUS4518
FUS4517



FUS4521 2 pz

Portafusibili serie uni uscite assiali tipo lamellari 6 vie, Marchio mta.

articoli correlati

FUS 4523
FUS4522
FUS4517

PORTAFUSIBILI UNI LED



FUS4540 1 pz

Portafusibili serie uni led tipo lamellari 4 vie, in caso di fusibile bruciato si accende il led corrispondente.

Marchio Guidoni.

articoli correlati

FUS4519
FUS4518
FUS 4545



FUS4541 1 pz

Portafusibili , serie uni led tipo lamellari 6 vie, in caso di fusibile bruciato si accende il led corrispondente, Marchio Guidoni.

articoli correlati

FUS4546
FUS4521
FUS 4522



FUS4542 1 pz

Portafusibili, serie uni led tipo lamellari 10 vie, in caso di fusibile bruciato si accende il led corrispondente, Marchio Guidoni.

articoli correlati

FUS4527
FUS4547
FUS4512



KIT PORTAFUSIBILE CON POSITIVO IN COMUNE




FUS4553

1 pz 

Kit portafusibili a 8 vie per fusibili ATO massimo
voltage 32VDC 100 ampere-
positivo in comune



FUS4553-4

1 pz 

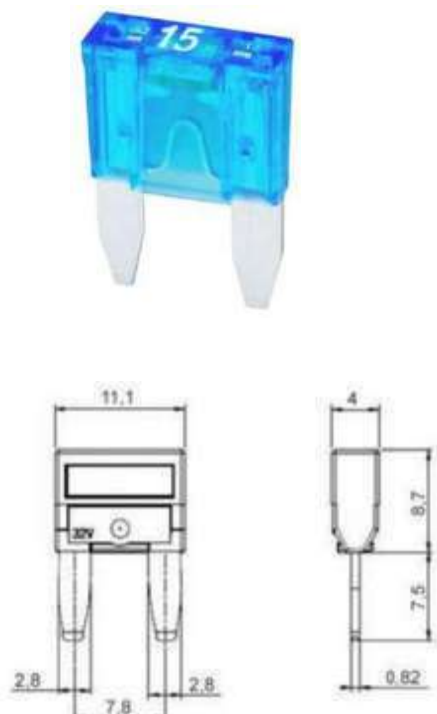
Kit portafusibili a 4 vie per fusibili ATO massimo voltage
32VDC 100 ampere-
positivo in comune


3- fusibili e portafusibili

FUSIBILI MINI E MINI LED

Fusibili mini lamellari e mini led lamellari. I modelli led segnalano quando il fusibile ha un malfunzionamento illuminandosi.

Marchio Guidoni.



CODICE	AMPERE	COLORE	TIPO	CF. 
FUS4109	2A	GRIGIO		50 PZ.
FUS4110	3A	VIOLA		50 PZ.
FUS4111	4A	ROSA		50 PZ.
FUS4112	5A	BEIGE		50 PZ.
FUS4113	7,5A	MARRONE		50 PZ.
FUS4114	10A	ROSSO		50 PZ.
FUS4115	15A	BLU		50 PZ.
FUS4116	20A	GIALLO		50 PZ.
FUS4117	25A	TRASPARENTE		50 PZ.
FUS4118	30A	VERDE		50 PZ.
FUS4062	2A	GRIGIO	LED	20 PZ.
FUS4063	3A	VIOLA	LED	20 PZ.
FUS4064	4A	ROSA	LED	20 PZ.
FUS4065	5A	BEIGE	LED	20 PZ.
FUS4066	7,5A	MARRONE	LED	20 PZ.
FUS4067	10A	ROSSO	LED	20 PZ.
FUS4068	15A	BLU	LED	20 PZ.
FUS4069	20A	GIALLO	LED	20 PZ.
FUS4070	25A	TRASPARENTE	LED	20 PZ.
FUS4071	30A	VERDE	LED	20 PZ.

KIT FUSIBILI MINI

FUS4119

Kit fusibili, serie mini tipo lamellari troverai un totale di 155 pezzi dei seguenti mini fusibili:

5 fusibili mini da 3 ampere,
 5 da 3 ampere,
 10 da 5 ampere,
 10 da 5 ampere,
 25 da 10 ampere,
 25 da 15 ampere,
 25 da 20 ampere,
 25 da 25 ampere,
 25 da 30 ampere



Marchio Guidoni

articoli correlati

FUS4140
 FUS4467
 FUS4468



3- fusibili e portafusibili

FUSIBILI MINI RIPRISTINABILI

Fusibili ripristinabili mini-lamellari dotati di un' interruttore termico unipolare e in grado di staccare in caso di sovracorrenti, per poi ritornare in posizione di riposo, e permettere nuovamente il corretto funzionamento del circuito.

Marchio Guidoni.



CODICE	AMPERE	COLORE	CF 
FUS4040	5A	BEIGE	1 PZ.
FUS4041	7,5A	MARRONE	1 PZ.
FUS4042	10A	ROSSO	1 PZ.
FUS4043	15A	BLU	1 PZ.
FUS4044	20A	GIALLO	1 PZ.
FUS4045	25A	TRASPARENTE	1 PZ.
FUS4046	30A	VERDE	1 PZ.

FUSIBILI MINI CON DERIVAZIONE

Fusibili mini lamellari con cavo di derivazione protettivo e isolante
Marchio Guidoni.



CODICE	AMPERE	COLORE	CF 
FUS4124	10	ROSSO	5 PZ.
FUS4125	15	BLU	5 PZ.
FUS4126	20	GIALLO	5 PZ.
FUS4127	25	TRASPARENTE	5 PZ.
FUS4128	30	VERDE	5 PZ.

FUSIBILI MINICON TERMINALE DI PRESA DI CORRENTE

CODICE	AMPERE	COLORE	CF 
FUS4159	3	VIOLA	5 PZ.
FUS4160	5	OCRA	5 PZ.
FUS4161	7,5	ARANCIONE	5 PZ.
FUS4162	10	ROSSO	5 PZ.
FUS4163	40	CELESTE	5 PZ.
FUS4164	20	GIALLO	5 PZ.
FUS4165	25	GRIGIO	5 PZ.
FUS4166	30	VERDE	5 PZ.



MARCHIO
GUIDONI.





FUS4167

Assortimento fusibili mini con terminale di presa di corrente

Applicazioni:
fusibili mini, vari amperaggi con terminale di presa di corrente FUS4167 Kit assortimento

PORTAFUSIBILI MINI CON DERIVAZIONE



FUS4029 2 pz

FUS4029/10 10 pz

I portafusibili mini lamellari Guidoni con derivazione, che consente l'aggiunta di due linee di corrente al tuo impianto. Questo tipo di portafusibili ti darà la possibilità di inserire un secondo mini fusibile per una protezione ottimale dagli sbalzi di corrente.

Marchio Guidoni.

PORTAFUSIBILI MINI

FUS4508 10 pz



Portafusibili componibili serie mini Marchio Guidoni.

articoli correlati

FUS 4527
TER 1321
FUS4512



FUS 4537M 10 pz

Portafusibile a tenuta stagna per fusibili mini

KIT PORTAFUSIBILI MINI

FUS4512 2 pz



KIT portafusibili componibili serie mini. Il kit consiste in:

- 1 portaminifusibile con coperchio relativo,
- 2 gommini passacavo sz. 150mm gialli,
- 2 faston.

Marchio Guidoni.

articoli correlati

FUS 4508
FUS4527



PORTAFUSIBILI MINI STAGNI VOLANTI

FUS4527 **FUS4527-15** 2 pz 

sezione cavo
2.5mm²

sezione cavo
1.5mm²

dettagli articoli:

Portafusibili serie mini volanti tipo lamellari 1 via,

Marchio Guidoni.

articoli correlati

FUS 4527L
FUS4508
FUS4512

FUS4527L 2 pz 

Portafusibili led a tenuta stagna volanti per fusibili

serie mini tipo lamellari, sezione cavo 2.5 mm²

Marchio Guidoni.

articoli correlati

FUS 4527
FUS4508
FUS4512

PORTAFUSIBILI MINI LED

FUS4545 1 pz. 

Portafusibili serie mini led tipo lamellari 4 vie, sezione cavo 4mm²
in caso di fusibile bruciato si accende il led corrispondente
Marchio Guidoni.

articoli correlati

FUS4540
FUS4527
FUS4512

FUS4546 1 pz. 

Portafusibili serie mini led tipo lamellari 6 vie,

in caso di fusibile bruciato si accende il led corrispondente

Marchio Guidoni.

articoli correlati


FUS 4541
FUS4527
FUS4512



3- fusibili e portafusibili



FUS4547

1 pz. 


Portafusibili serie mini led tipo lamellari 10 vie,
in caso di fusibile bruciato si accende il led corrispondente

Marchio Guidoni.

articoli correlati
FUS 4542



FUS4529

1 pz. 

Kit portafusibili serie mini 7 vie.
all'interno di questo kit troverai:

- portafusibile
 - 14 gommini passacavo,
 - 14 faston ed un coperchio semitrasparente.
- Marchio mta

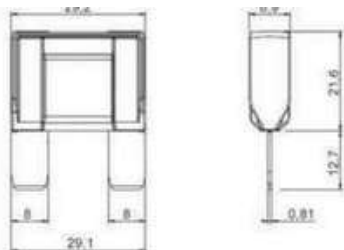
articoli correlati
FUS 4508
FUS4527
FUS4512


FUSIBILI MAXI



Fusibili serie maxi lamellari e led lamellari .
I modelli led segnalano quando un fusibile ha un
malfunzionamento illuminandosi.

Marchio Guidoni,



CODICE	AMPERE	COLORE	TIPO	CF. 
FUS4100	20A	GIALLO		10PZ.
FUS4101	30A	VERDE		10PZ.
FUS4102	40A	ARANCIONE		10PZ.
FUS4103	50A	ROSSO		10PZ.
FUS4104	60A	BLU		10PZ.
FUS4105	70A	BEIGE		10PZ.
FUS4106	80A	TRASPARENTE		10PZ.
FUS4107	100A	VIOLA		10PZ.
FUS4072	20A	GIALLO	LED	4PZ.
FUS4073	30A	VERDE	LED	4PZ.
FUS4074	40A	ARANCIONE	LED	4PZ.
FUS4075	50A	ROSSO	LED	4PZ.
FUS4076	60A	BLU	LED	4PZ.
FUS4077	70A	BEIGE	LED	4PZ.
FUS4078	80A	TRASPARENTE	LED	4PZ.
FUS4079	100A	VIOLA	LED	4PZ.



KIT FUSIBILI MAXI

FUS4099

Kit fusibili serie maxi tipo lamellari,
nel kit troverai 32 fusibili maxi così divisi:
2 fusibili da 20 ampere,
2 da 30 ampere,
2 da 40 ampere,
2 da 50 ampere,
2 da 60 ampere,
2 da 70 ampere,
2 da 80 ampere,
2 da 100 ampere.

Marchio Guidoni,

articoli correlati

FUS4014
FUS4467
FUS4468




MAXI FUSIBILI LAMELLARI 80V

Materiale:

Rame, stagnato adatto per l'uso in applicazioni a bassa tensione fino a 80V DC capacità di rottura 1000A, A 80 VDC rigidità della lama grazie alla costruzione

Marchio Guidoni,

2 PZ 



CODICE	DESCRIZIONE	COLORE
FUS 4100-80	MAXIFUSIBILE 20 AMP, 80 V	GIALLO
FUS 4101-80	MAXIFUSIBILE 30 AMP, 80 V	VERDE
FUS 4102-80	MAXIFUSIBILE 40 AMP, 80 V	BEIGE
FUS 4103-80	MAXIFUSIBILE 50 AMP, 80 V	ROSSO
FUS 4104-80	MAXIFUSIBILE 60 AMP, 80 V	AZZURRO
FUS 4105-80	MAXIFUSIBILE 70 AMP, 80 V	MARRONE
FUS 4106-80	MAXIFUSIBILE 80 AMP, 80 V	BIANCO
FUS 4107-80	MAXIFUSIBILE 100 AMP, 80 V	VIOLA



PORTAFUSIBILI MAXI



FUS4502

5 pz.

Portafusibili componibili serie maxi 1 via,
Marchio mta.

articoli correlati

FUS 4533
TER 1327
TER 1329



FUS4533

5 pz.

Portafusibili serie maxi 1 via,

Marchio mta.

articoli correlati

FUS4526L
FUS4502



FUS4551

1 pz.

Kit portamaxi fusibile stagno per cavo **4->6mm²**
completo di terminali gommini e coperchio



FUS4552

1 pz.

Kit portamaxi fusibile stagno per cavo **6->10mm²**
completo di terminali gommini e coperchio

PORTAFUSIBILI MAXI STAGNI



FUS4526

2 pz.

Portafusibili serie maxi stagni volanti 1 via,
sezione cavo **10mm²**

Marchio Guidoni

articoli correlati

FUS4526L
FUS4502
FUS 4533



FUS4526L

2 pz.

Portafusibili LED a tenuta stagna, volanti, a 1 via
per fusibili serie maxi tipo lamellari.
Marchio Guidoni

articoli correlati

FUS4626
FUS4502



TESTER PROVA - FUSIBILI

FUS4000 1 pz.

Tester prova fusibili serie mini-uni-maxi tipo lamellari,
Marchio Guidoni,

articoli correlati

FUS4115
FUS4104
FUS 4007



FUSIBILI MAXICOMPACT

CODICE	AMPERE	CF.
FUS4084	25A	10PZ.
FUS4085	30A	10PZ.
FUS4086	35A	10PZ.
FUS4087	40A	10PZ.
FUS4088	50A	10PZ.
FUS4089	60A	10PZ.

KIT FUSIBILI MAXICOMPACT

FUS4090 1 pz.

Kit fusibili serie maxicompact.
Composto da 24 pezzi assortiti.



FUSIBILI M8COMPACT

Fusibili serie m8compact, solidi e pratici, con un design
all'avanguardia,

Marchio mta.



CODICE	AMPERE	CF.
FUS4091	30A	10PZ.
FUS4092	35A	10PZ.
FUS4093	40A	10PZ.
FUS4094	50A	10PZ.
FUS4095	60A	10PZ.
FUS4096	70A	10PZ.
FUS4097	80A	10PZ.

KIT FUSIBILI M8COMPACT



FUS4098

1 pz.

Kit fusibili serie m8compact composto da 28 pezzi assortiti.

FUSIBILI MICRO 3



Fusibili micro 3 lamellari, si distinguono per i 3 terminali allineati, collegati con un terminale centrale in comune a tutti.

CODICE	AMPERE	COLORE	CF.
FUS4469	5A	BEIGE	10PZ.
FUS4470	7,5A	MARRONE	10PZ.
FUS4471	10A	ROSSO	10PZ.
FUS4472	15A	BLU	10PZ.

KIT FUSIBILI MICRO 3



FUS4468

1 pz.

Kit fusibili serie micro 3. Un assortimento di qualità per un totale di 20 componenti. troverai:

5 da 3,5AMP,
5 da 7,5AMP,
5 da 10AMP,
5 da 7,5AMP,
5 da 10AMP,
5 da 15AMP.

articoli correlati

FUS 4467
FUS 4140
FUS 4119

portafusibili micro 3 con derivazione



FUS4475

2 pz.

Portafusibili con derivazione per fusibili micro 3


FUSIBILI MICRO 2



CODICE	AMPERE	COLORE	CF. 
FUS4460	5A	BEIGE	20 PZ.
FUS4461	7,5A	MARRONE	20 PZ.
FUS4462	10A	ROSSO	20 PZ.
FUS4463	15A	BLU	20 PZ.
FUS4464	20A	GIALLO	20 PZ.
FUS4465	25A	TRASPARENTE	20 PZ.
FUS4466	30A	VERDE	20 PZ.

KIT FUSIBILI MICRO 2

FUS4467

1 pz. 

Kit fusibili serie micro per FCA
dentro il box troverai:

70 fusibili micro2, così assortiti:

10 fusibili micro da 5AMP,

10 da 7,5 AMP,

10 da 15AMP,

10 da 20AMP,

10 da 30AMP.

articoli correlati

FUS4468

FUS4140

FUS4119

PORTAFUSIBILI MICRO 2

FUS4538

5 pz. 

Portafusibili micro 2 stagni.

PORTAFUSIBILI ADD-A-CIRCUIT MICRO 2

FUS4459

2 pz. 

Portafusibili ADD-A-CIRCUIT con derivazione per fusibili micro 2,

una novità per raddoppiare la sicurezza del tuo circuito

articoli correlati

FUS4467


3- fusibili e portafusibili

FUSIBILI LOW PROFILE



Fusibili LOW profile e LOW profile LED. I modelli LED segnalano quando un fusibile ha un malfunzionamento illuminandosi.


Marchio Guidoni.

CODICE	AMPERE	COLORE	TIPO	CF. 
FUS4130	2	GRIGIO		10PZ.
FUS4131	3	VIOLA		10PZ.
FUS4132	4	ROSA		10PZ.
FUS4133	5	BEIGE		10PZ.
FUS4134	7,5	MARRONE		10PZ.
FUS4135	10	ROSSO		10PZ.
FUS4136	15	BLU		10PZ.
FUS4137	20	GIALLO		10PZ.
FUS4138	25	TRASPARENTE		10PZ.
FUS4139	30	VERDE		10PZ.
FUS4142	2	VERDE	LED	10PZ.
FUS4143	3	VIOLA	LED	10PZ.
FUS4144	4	ROSA	LED	10PZ.
FUS4145	5	BEIGE	LED	10PZ.
FUS4146	7,5	MARRONE	LED	10PZ.
FUS4147	10	ROSSO	LED	10PZ.
FUS4148	15	BLU	LED	10PZ.
FUS4149	20	GIALLO	LED	10PZ.
FUS4150	25	BIANCO	LED	10PZ.
FUS4151	30	VERDE	LED	10PZ.



FUSIBILI LOW PROFILE CON PRESA DI CORRENTE

Marchio Guidoni.

CODICE	SEZIONE DEL CAVO	COLORE	PEZZI 
FUS 4154	10 AMPERE	ROSSO	5 PEZZI
FUS 4155	15 AMPERE	BLU	5 PEZZI
FUS 4156	20 AMPERE	GIALLO	5 PEZZI
FUS 4157	25 AMPERE	BIANCO	5 PEZZI
FUS 4158	30 AMPERE	VERDE	5 PEZZI



3- fusibili e portafusibili

KIT FUSIBILI LOW PROFILE



FUS4140

Dentro il box troverai **70** fusibili LOW PROFILE delle seguenti tipologie:

10 da 5 AMP,
10 da 7,5 AMP,
10 da 10 AMP,
15 da 15 AMP,
20 da 20 AMP,
25 da 25 AMP,
30 da 30 AMP,
Marchio Guidoni.

articoli correlati

FUS 4467
FUS 4468
FUS 4119

PORTAFUSIBILI ADD-A-CIRCUIT LOW PROFILE



FUS4141

2 pz. 

Portafusibili add-a-circuit con derivazione per fusibili low profile.

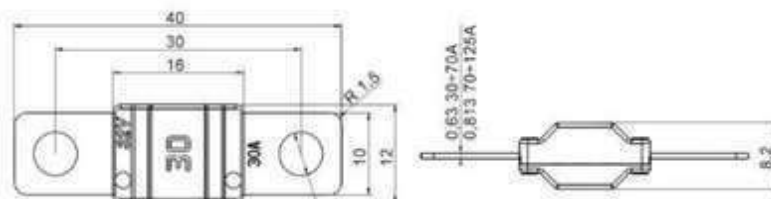
Marchio Guidoni.

articoli correlati

FUS 4140

FUSIBILI MIDI

Marchio Guidoni.




CODICE	AMPERE	COLORE	CF. 
FUS4412	30A	ARANCIO	10PZ.
FUS4410	40A	VERDE	10PZ.
FUS4407	50A	ROSSO	10PZ.
FUS4413	60A	GIALLO	10PZ.
FUS4408	80A	TRASPARENTE	10PZ.
FUS4414	70A	MARRONE	10PZ.
FUS4409	100A	BLU	10PZ.
FUS4411	125A	ROSA	10PZ.
FUS4415	150A	AZZURRO	10PZ.
FUS4416	200A	VIOLA	10PZ.



PORTAFUSIBILI MIDI



FUS4532 1 pz. 

Portafusibili serie midi
Marchio Guidoni.

articoli correlati

FUS 4335
FUS 4513



FUS4514 2 pz. 

Portafusibili per fusibili midi,
Marchio Guidoni.



FUS4515 1 pz. 

Kit portamidi fusibile tenuta stagna per cavo >25MMQ
portata ,massima 150AMP con staffa di fissaggio a parete
completo di terminali e 3 fusibili



FUS4548 1 pz. 

Scatola portafusibili 4 midi + 1 mega,
Marchio Guidoni.



FUS4548-1 1 pz. 

Scatola portafusibili 7 midi +1mega

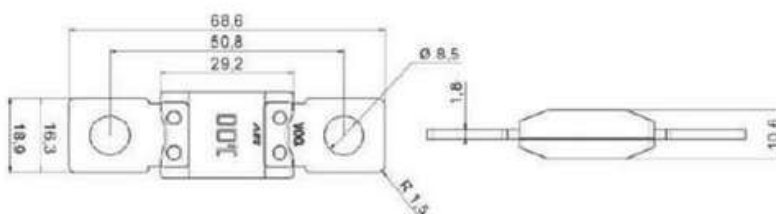


FUS4562 1 pz. 

Morsetto con portamidi fusibili 2 vie

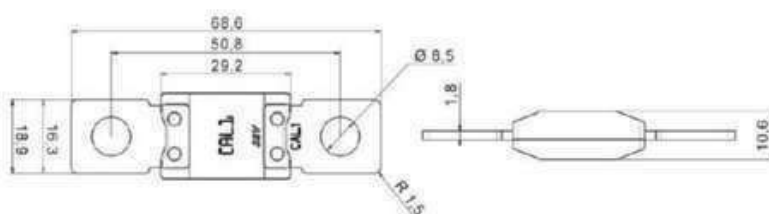
3- fusibili e portafusibili

FUSIBILI MEGA



CODICE	AMPERE	COLORE	CF. 
FUS4388	40A	NERO	2 PZ.
FUS4389	60A	NERO	2 PZ.
FUS4390	80A	NERO	2 PZ.
FUS4400	100A	GIALLO	2 PZ.
FUS4401	125A	VERDE	2 PZ.
FUS4402	150A	ARANCIONE	2 PZ.
FUS4403	175A	BIANCO	2 PZ.
FUS4404	200A	BLU	2 PZ.
FUS4405	225A	BEIGE	2 PZ.
FUS4406	250A	ROSA	2 PZ.
FUS4397	300A	GRIGIO	2 PZ.
FUS4398	400A	VIOLA	2 PZ.
FUS4399	500A	MARRONE	2 PZ.

FUSIBILI MEGA TERMICI "CAL"



CODICE	CAL	COLORE	CF. 
FUS4391	CAL 1	GRIGIO	2 PZ.
FUS4392	CAL 2	NERO	2 PZ.
FUS4393	CAL 3	ROSSO	2 PZ.
FUS4394	CAL 4	MARRONE	2 PZ.
FUS4395	CAL 5	BEIGE	2 PZ.



PORTAFUSIBILI MEGA



FUS4509 2 pz.

Portafusibili componibili serie mega.

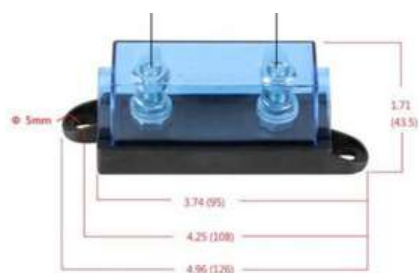
articoli correlati

FUS4534
TER1371
TER1372



FUS4539 1 pz.

Portafusibili per fusibili mega.



FUS4560 1 pz.

Porta mega fusibile con coperchio e alloggiamento per fusibile di scorta viti M8

temperatura di lavoro -40°+125*

da 40AMP->300AMP

massimo voltaggio in continuo 300AMP



FUS4561 1 pz.

Porta mega fusibile componibile tappo rosso in silicone VITI M8

temperatura di lavoro -40°+105*

DA 40AMP- >500AMP

serraggio raccomandato 25mm minimo

KIT PORTAFUSIBILI MEGA



FUS4528 1 pz.

Kit portafusibili con morsetto batteria serie mega tipo occhielli 1 via.

articoli correlati:

FUS4509
FUS4531
FUS4536



FUS4534 1 pz.

Portafusibili componibili serie mega marchio littlefuse.

articoli correlati

FUS 4531
FUS 4509
FUS 4528



KIT PORTAFUSIBILI MIDI-MEGA



FUS4531 1 pz.

Kit portafusibili serie midi-mega.

articoli correlati

FUS4528

FUS4536

FUS4536 1 pz.



Kit portafusibili elettrici serie midi-mega, 4 vie, specifico per IVECO DAILY, e FIAT DUCATO. include un portafusibile, 2 gommini passacavo, 2 terminali ed un coperchio rigido.

articoli correlati

FUS4509

FUS4528

FUS4531

PORTAFUSIBILI TRAZIONE 80V

FUS4450 1 pz.

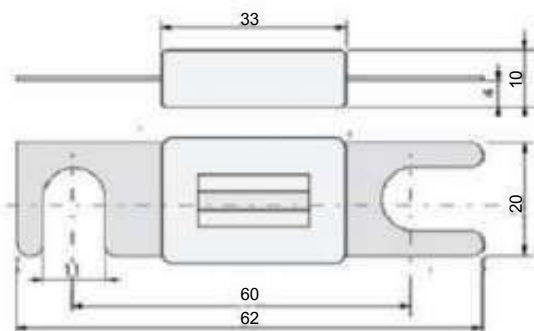


Portafusibili serie trazione 80v tipo in ceramica 1 via, Marchio omega.

articoli correlati

FUS4423

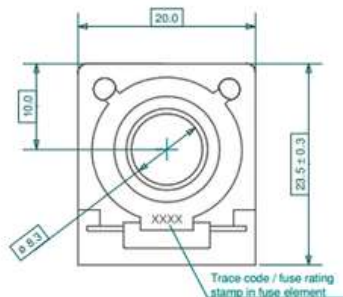
FUSIBILI TRAZIONE 80V CON CERAMICA



CODICE	AMPERE	CF.
FUS4420	20A	2 PZ.
FUS4421	25A	2 PZ.
FUS4422	35A	2 PZ.
FUS4423	40A	2 PZ.
FUS4424	50A	2 PZ.
FUS4425	63A	2 PZ.
FUS4426	80A	2 PZ.
FUS4427	100A	2 PZ.
FUS4428	125A	2 PZ.
FUS4429	160A	2 PZ.
FUS4430	175A	2 PZ.
FUS4431	200A	2 PZ.
FUS4432	225A	2 PZ.
FUS4433	250A	2 PZ.
FUS4434	275A	2 PZ.
FUS4435	300A	2 PZ.
FUS4436	325A	2 PZ.
FUS4437	355A	2 PZ.
FUS4438	400A	2 PZ.
FUS4439	425A	2 PZ.
FUS4440	500A	2 PZ.

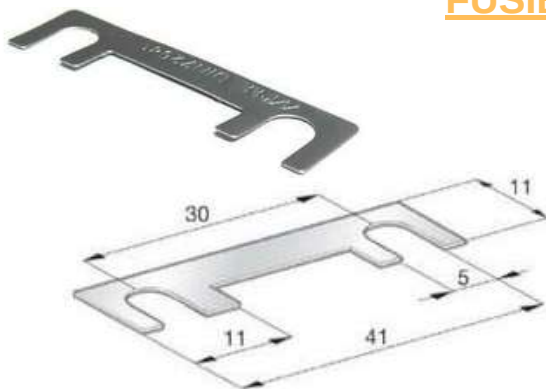
3- fusibili e portafusibili

FUSIBILI IN CERAMICA 58V



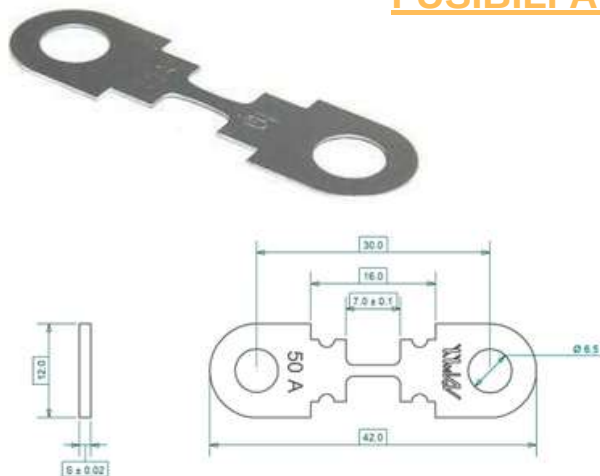
CODICE	AMPERE	CF.
FUS4480	30A	2 PZ.
FUS4481	40A	2 PZ.
FUS4482	50A	2 PZ.
FUS4483	60A	2 PZ.
FUS4484	75A	2 PZ.
FUS4485	80A	2 PZ.
FUS4486	100A	2 PZ.
FUS4487	125A	2 PZ.
FUS4488	150A	2 PZ.
FUS4489	175A	2 PZ.
FUS4490	200A	2 PZ.
FUS4491	250A	2 PZ.
FUS4492	300A	2 PZ.

FUSIBILI A NASTRO CON FORCELLA



CODICE	AMPERE	CF.
FUS4326	40A	50PZ.
FUS4327	50A	50PZ.
FUS4328	60A	50PZ.
FUS4329	80A	50PZ.

FUSIBILI A NASTRO CON OCCHIELLI



CODICE	AMPERE	CF.
FUS4330	30A	25PZ.
FUS4331	40A	25PZ.
FUS4332	50A	25PZ.
FUS4333	60A	25PZ.
FUS4335	80A	25PZ.
FUS4336	110A	25PZ.
FUS4338	150A	25PZ.
FUS4339	175A	25PZ.

PORTAFUSIBILI A NASTRO



FUS4513

5pz

Portafusibili serie a nastro e midi tipo con occhielli 1 via, Marchio mta.


articoli correlati


FUS4335
FUS4532
FUS4329




3- fusibili e portafusibili


FUSIBILI IN VETRO 5 X 20



CODICE	AMPERE	CF. 
FUS4305	1 A	50PZ.
FUS4306	2 A	50PZ.
FUS4307	3 A	50PZ.
FUS4308	4 A	50PZ.
FUS4309	5 A	50PZ.
FUS4310	6 A	50PZ.
FUS4311	8 A	50PZ.
FUS4312	9 A	50PZ.
FUS4313	10 A	50PZ.
FUS4314	15 A	50PZ.
FUS4315	20 A	50PZ.

FUSIBILI IN VETRO 6,3 X 32



CODICE	AMPERE	CF. 
FUS4316	2 A	50PZ.
FUS4317	3 A	50PZ.
FUS4318	5 A	50PZ.
FUS4319	10 A	50PZ.
FUS4320	16 A	50PZ.
FUS4321	20 A	50PZ.
FUS4322	25 A	50PZ.
FUS4324	7,5 A	50PZ.
FUS4325	30 A	50PZ.



FUS4525

25pz. 

Portafusibili per fusibili vetro serie 5x20mm

Marchio Guidoni.

articoli correlati
FUS4307

FUSIBILI VECCHIO TIPO CILINDRICI



CODICE	AMPERE	COLORE	CF. 
FUS4300	8A	NERO	100PZ.
FUS4301	16A	VERDE	100PZ.
FUS4302	25A	MARRONE	100PZ.
FUS4303	40A	ROSSO	100PZ.

PORTAFUSIBILI CILINDRICI



FUS4503

10pz. 

Portafusibili serie cilindrici tipo in bachelite 1 via,

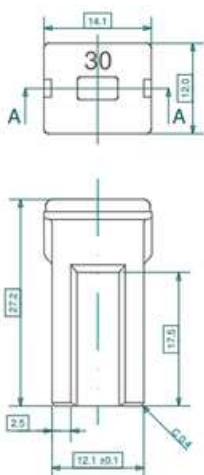
Marchio Guidoni.

articoli correlati
FUS4501
FUS4300



FUSIBILI SERIE JCASE

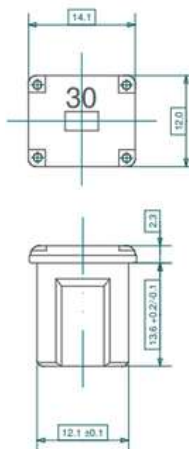
misure: 14 x 12 x 27,2 mm



CODICE	AMPERE	COLORE	CF. 
FUS4240	20A	AZZURRO	2 PZ.
FUS4241	30A	ROSA	2 PZ.
FUS4242	40A	VERDE	2 PZ.
FUS4243	50A	ROSSO	2 PZ.
FUS4244	60A	GIALLO	2 PZ.
FUS4245	70A	MARRONE	2 PZ.
FUS4246	80A	NERO	2 PZ.


FUSIBILI MINI JCASE

misure: 14,1 x 12 x 15,9 mm



CODICE	AMPERE	COLORE	CF. 
FUS4250	20A	AZZURRO	2 PZ.
FUS4251	25A	TRASPARENTE	2 PZ.
FUS4252	30A	ROSA	2 PZ.
FUS4253	40A	VERDE	2 PZ.
FUS4254	50A	ROSSO	2 PZ.
FUS4255	60A	GIALLO	2 PZ.

FUS4549

2 pz. 

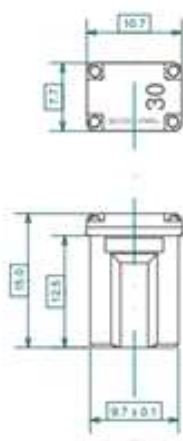
Portafusibile per fusibile jcase da FUS4240 A FUS4246 DA FUS4250 A FUS4255

Marchio Guidoni.



FUSIBILI MICRO JCASE

misure: 14,1 x 12 x 15,9 mm



CODICE	AMPERE	COLORE	CF. 
FUS4256	15A	GRIGIO	2 PZ.
FUS4257	20A	AZZURRO	2 PZ.
FUS4258	25A	TRASPARENTE	2 PZ.
FUS4259	30A	ROSA	2 PZ.
FUS4260	40A	VERDE	2 PZ.

3- fusibili e portafusibili

FUSIBILI SERIE AS

misure: 24,3 x 16 x 32,5 mm

CODICE	AMPERE	COLORE	CF. 
FUS4230	20A	AZZURRO	2 PZ.
FUS4231	30A	ROSA	2 PZ.
FUS4232	40A	VERDE	2 PZ.
FUS4234	50A	ROSSO	2 PZ.
FUS4235	60A	GIALLO	2 PZ.
FUS4236	80A	NERO	2 PZ.
FUS4237	100A	BLU	2 PZ.

FUSIBILI SERIE D

CODICE	AMPERE	COLORE	CF. 
FUS4203	25A	MARRONE	2 PZ.
FUS4204	30A	VERDE	2 PZ.

FUSIBILI SERIE E

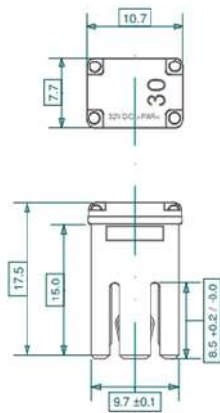
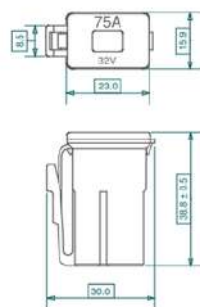
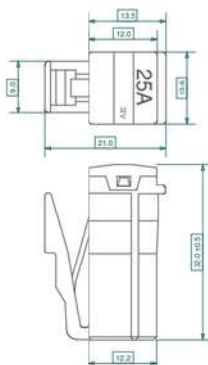
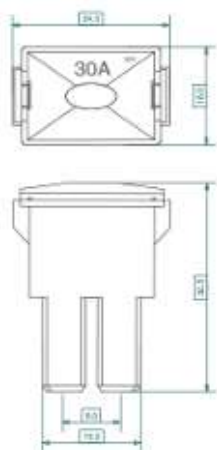

misure: 23 x 15,9 x 38,8mm

CODICE	AMPERE	COLORE	CF. 
FUS4205	45A	ROSSO	2 PZ.
FUS4206	65A	NERO	2 PZ.
FUS4207	75A	GRIGIO	2 PZ.

FUSIBILI SERIE JM

misure: 10,7 x 7,7 x 17,5mm

CODICE	AMPERE	COLORE	CF. 
FUS4262	15A	OCRA	2 PZ.
FUS4263	20A	AZZURRO	2 PZ.
FUS4264	25A	GIALLO	2 PZ.
FUS4265	30A	ROSA	2 PZ.
FUS4266	40A	VERDE	2 PZ.
FUS4267	50A	ROSSO	2 PZ.

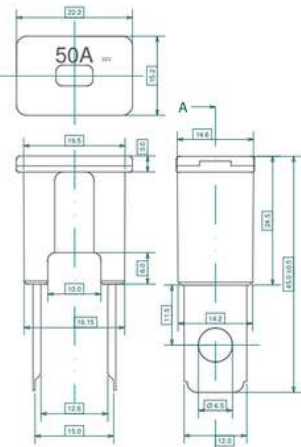
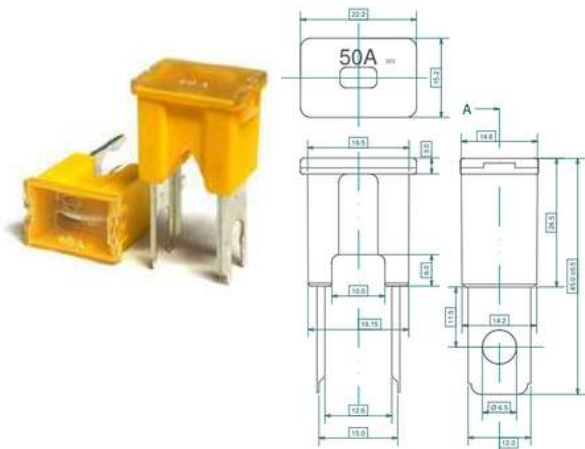


3- fusibili e portafusibili

FUSIBILI SERIE B MASCHIO

misure: 22,2 x 15,2 x 24,5 (+20,5) mm

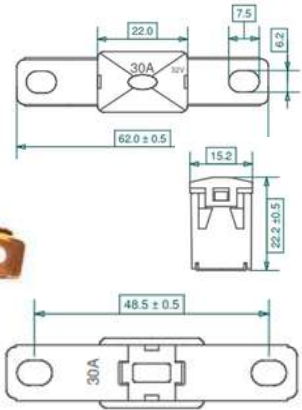
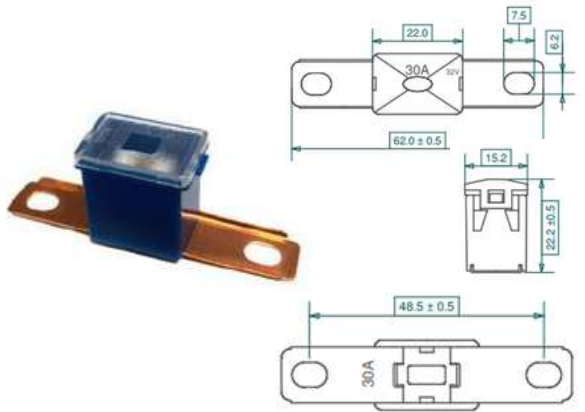
CODICE	AMPERE	COLORE	CF. 
FUS4210	30A	ROSA	2 PZ.
FUS4211	40A	VERDE	2 PZ.
FUS4212	50A	ROSSO	2 PZ.
FUS4213	60A	GIALLO	2 PZ.
FUS4214	80A	NERO	2 PZ.
FUS4215	100A	BLU	2 PZ.
FUS4216	120A	TRASPARENTE	2 PZ.
FUS4217	140A	ROSSO MATTONE	2 PZ.



FUSIBILI SERIE C MASCHIO

misure: 22 (+40) x 15,2 x 22,2 mm

CODICE	AMPERE	COLORE	CF. 
FUS4220	30A	ROSA	2 PZ.
FUS4221	40A	VERDE	2 PZ.
FUS4222	50A	ROSSO	2 PZ.
FUS4223	60A	GIALLO	2 PZ.
FUS4224	80A	NERO	2 PZ.
FUS4225	100A	BLU	2 PZ.



FUSIBILI MERCEDES

FUS4451 1 pz. 

Fusibile 6 vie mercedes 5 ampere.

FUS4452 1 pz. 

Fusibile 6 vie mercedes 7,5 ampere.

APPLICAZIONI

MB MODEL	MB TYPE	YEAR
ML	W166	>2010
GLE	W167	>2018
C	W205	>2014
E	W213	>2016
S	W222	>2013
E-COUPE	W238	>2016
GLC	W253	>2015
G	W463	>2012
SPRINTER	W907	>2014



FUSIBILI DI POTENZA RIPRISTINABILI


Marchio Guidoni.



CODICE	AMPERE	CF 
FUS4270	50A	1 PZ.
FUS4271	70A	1 PZ.
FUS4272	80A	1 PZ.
FUS4273	100A	1 PZ.
FUS4274	120A	1 PZ.
FUS4275	150A	1 PZ.
FUS4276	200A	1 PZ.
FUS4278	300A	1 PZ.

MODULI FRAMES



FUS4600 1 pz. 

Coperchi per moduli frames 4 vie.

articoli correlati

FUS4601
FUS4608
FUS4609



FUS4601 1 pz. 

Moduli frames (corpo) tipo b 4 vie.

articoli correlati

FUS4600
FUS4608
FUS4609

MODULI FRAMES TIPO A



FUS4603 1 pz. 

Coperchi tipo a per moduli frames 5 vie.

articoli correlati

FUS4602
FUS4606
FUS4607



FUS4602 1 pz. 

Moduli frames (corpo) tipo a 5 vie.

articoli correlati

FUS4603
FUS4606
FUS4607



MODULI FRAMES



FUS4608 1 pz.

Moduli frames per portarele' 2 vie.

articoli correlati

TER1383

FUS4605 1 pz.

Moduli frames per portafusibili maxi 6 vie.

articoli correlati

TER1327

TER1329

FUS4607 1 pz.

Moduli frames per portafusibili mini e maxi rele' 10+1 vie.

articoli correlati

TER1381

TER1386

TER1324

TER1353

FUS4604 1 pz.

Moduli portaminival 20 vie.

articoli correlati

TER1381

TER1386



FUS4609 1 pz.

Moduli frames per micro-rele' 6 vie.

articoli correlati

TER1383

TER1382



FUS4606

1 pz.

Moduli frames per porta-rele' e mini-portarele'
maxi 1+1 vie
Marchio mta

articoli correlati

TER1353
TER1383

STAFFE E COPERCHI



FUS4611

1 pz.

Coperchi per moduli frames 1 via,
Marchio mta.

articoli correlati

FUS4610



FUS4610

2 pz.

Staffa di fissaggio per moduli frames 1 via,
Marchio mta.

articoli correlati

FUS4611



FUS4613

1 pz.

Coperchi per moduli frames 2 vie,
Marchio mta.

articoli correlati

FUS4612



FUS4612

2 pz.

Staffe per moduli frames 2 vie,
Marchio mta.

articoli correlati

FUS4613



RELE', INTERRUTTORI

AVVISATORI ACUSTICI
E STACCABATTERIA

4

CAPITOLO 4

- Interruttori, commutatori e pulsanti
- Staccabatteria
- Relè, contattori e intermittenze
- Avvisatori Acustici e riduttori di tensione

RELE', INTERRUTTORI
AVVISATORI ACUSTICI
e STACCABATTERIA





COMMUTATORI LUCI

ELE5500 1 pz. 

Commutatore luci 0-1 specifico per auto fiat 500
Marchio Guidoni.



COMMUTATORI UNIVERSALI

ELE5504 1 pz. 

Commutatore universale a chiave 0-1
Marchio Guidoni.



COMMUTATORI DI AVVIAMENTO

ELE5502 1 pz. 

Commutatore di avviamento a chiave P-0-1-2
Marchio Guidoni.



ELE5520 1 pz. 

Commutatore di avviamento a chiave P-0-1-2
Marchio Guidoni.



ELE5503 1 pz. 

Commutatore di avviamento con preriscaldato
Marchio Guidoni.



ELE5510 1 pz. 

Commutatore di avviamento con 6 attacchi P-1-2
Marchio Guidoni.



COMMUTATORI CLACSON E LUCI

ELE5506 1 pz. 

Commutatore luci e clacson,
0-posizione-anabbagliante- abbagliante-clacson

Marchio Guidoni.




ELE5514 5 pz. 

Commutatore a diretto 0-1

Marchio Guidoni.



DEVIATORE FRECCHE

ELE5501 1 pz. 

Deviatore frecce 1-0-1

Marchio Guidoni.



INTERRUTTORI STOP

ELE5211 5 pz. 

Interruttore stop a 2 attacchi

Marchio Guidoni.



ELE5212 2 pz. 

interruttore stop a catenella

Marchio Guidoni.



INTERRUTTORI STOP PER MEZZI AGRICOLI

ELE5210 2 pz. 

Interruttore stop per trattori e mezzi agricoli

Marchio Guidoni.

INTERRUTTORI TONDI 12 V




ELE5611N _____ 2 pz. 

Interruttore 12 volt tondo, colore nero 0-1
marchio guidoni.

INTERRUTTORI DEVIATORI



ELE5611D _____ 5 pz. 

Interruttore deviator e I-O-II
Marchio Guidoni.

INTERRUTTORI LUMINOSI A LED



ELE5611 _____ 5 pz. 

Interruttore luminoso a led 0-1 di colore **rosso** 12 volt
Marchio Guidoni.



ELE5611V _____ 5 pz. 

Interruttore luminoso 0-1 DI colore **verde** 12 volt
Marchio Guidoni.



ELE5611B _____ 5 pz. 

Interruttore LUMINOSO 0-1 DI colore **blu** 12volt
Marchio Guidoni.

INTERRUTTORI CON SPIA LUMINOSA



ELE5611LR _____ 5 pz. 

Interruttore con spia luminosa 0-1 di colore **rosso** 12 volt
Marchio Guidoni.



ELE5611LV _____ 5 pz. 

Interruttore con spia luminosa 0-1 di colore **verde** 12 volt
Marchio Guidoni.




ELE5611LB _____ 5 pz. 


Interruttore tondo on spia luminosa di colore **blu** 12 volt
Marchio Guidoni.



4- interruttori commutatori e pulsanti


INTERRUTTORE LUMINOSO 24 VOLT

ELE5631 2 pz. 
Interruttore a led 0-1 di colore **rosso** 24 Volt

ELE5632 2 pz. 
Interruttore a led 0-1 di colore **verde** 24 Volt

ACCESSORI PER INTERRUTTORI

ELE5611E 5 pz. 
Cornice tonda per interruttori serie ELE5611

ELE5611T 5 pz. 
Cappuccio per interruttore con spia luminosa **verde**

SELETTORI

ELE5518 10 pz. 

Selettore da incasso. Diametro 20mm. 4 posizioni: 0-1-2-3

ELE5519 10 pz. 


Selettore a pomello 0-1-2-3 12V - 23A 24V - 12A foro per installazione Diametro 12,5mm. 5 contatti da 6,3mm.

KIT INTERRUTTORI TONDI

ELEKIT 1 1 pz. 

Kit interruttori tondi con accessori. all'interno troverai:
2pz. **ELE5611N**,
2pz. **ELE5611D**,
2pz. **ELE5611**,
2pz. **ELE5611V**,
2pz. **ELE5611LR**,
2pz. **ELE5611VL**.

SPIE DA INCASSO

ELE5657 5 pz. 

Spia LED tonda da incasso **12volt**, diametro 20mm **rossa**

ELE5658 5 pz. 

Spia LED tonda da incasso **12volt**, diametro 20mm **verde**



INTERRUTTORI E PULSANTI TONDI



ELE5676R 2 pz. 

Interruttore led tondo 12 volt rosso ip65 0-1

Marchio Guidoni.



ELE5676V 5 pz. 

Interruttore led tondo 12 volt verde ip65 0-1

Marchio Guidoni.




ELE5677R 5 pz. 

Pulsante tondo led luminoso rosso, 12 volt, 65 ip on-mom - diametro 20mm

Marchio Guidoni.



ELE5677V 5 pz. 

Pulsante tondo led luminoso verde, 12Volt, 65 ip on-mom - diametro 20mm

Marchio Guidoni.



ELE5662 5 pz. 

interruttore tondo on-off, colore nero, diametro 10mm

Marchio Guidoni.



ELE5660 5 pz. 

Interruttore tondo on-off, colore rosso, diametro 10mm

Marchio Guidoni.

PULSANTI TONDI ON-MOM



ELE5661 5 pz. 

Pulsante tondo on-mom, rosso, diametro 10mm

Marchio Guidoni.



ELE5663 5 pz. 

Pulsante tondo on-mom nero, diametro 10mm

Marchio Guidoni.

4- interruttori commutatori e pulsanti

PULSANTI OFF - (ON)




ELE5701R 5 pz. 
Pulsante OFF - (ON) N.A. 2P diametro
12mm colore **rosso**




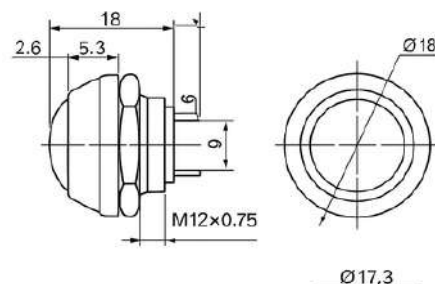
ELE5701B 5 pz. 
Pulsante OFF - (ON) N.A. 2P diametro
12mm colore **blu**



ELE5701N 5 pz. 
Pulsante OFF - (ON) N.A. 2P diametro
12mm colore **nero**



ELE5701V 5 pz. 
Pulsante OFF - (ON) N.A. 2P diametro
12mm colore **verde**




INTERRUTTORI E PULSANTI LED ANTIVANDALO

Completi di connettore cablato

12V



CODICE	TIPOLOGIA	COLORE	DIAMETRO	CF. 
ELE5637	INTERRUTTORE LED ON-OFF	VERDE	16mm	2PZ.
ELE5639	INTERRUTTORE LED ON-OFF	ROSSO	16mm	2PZ.
ELE5636	PULSANTE LED ON-MOM	VERDE	16mm	2PZ.
ELE5639B	INTERRUTTORE LED ON-MOM	BLU	16mm	2PZ.
ELE5682	INTERRUTTORE LED ON-OFF	ROSSO	19mm	2PZ.
ELE5638	INTERRUTTORE LED ON-OFF	ROSSO	16mm	2PZ.
ELE5683	INTERRUTTORE LED ON-OFF	VERDE	19mm	2PZ.
ELE5685	PULSANTE LED ON-OFF	BLU	19mm	2PZ.
ELE5680	PULSANTE LED ON-MOM	ROSSO	19mm	2PZ.
ELE5681	PULSANTE LED ON-MOM	VERDE	19mm	2PZ.
ELE5686	LED ON-OFF	BLU	19mm	2PZ.

ELE5688 2 pz. 


Pulsante led rosso 12 v, 18 a, **diametro 22mm**

Marchio Guidoni.

ELE5689 2 pz. 

Interruttore led rosso 12 v, 18 a, **diametro 22mm**

Marchio Guidoni.

ELE5689C 2 pz. 

Connettore cablato per **ELE5689**

Marchio Guidoni.



4- interruttori commutatori e pulsanti



dettagli articoli:

interruttore o pulsante antivandalo LED **12/24V**
completo di connettore e simboli adesivi
diametro **19mm**

12/24V

CODICE	TIPO	COLORE	CF.
ELE5731V	INTERRUTTORE	VERDE	2PZ.
ELE5730V	PULSANTE	VERDE	2PZ.
ELE5731R	INTERRUTTORE	ROSSO	2PZ.
ELE5730R	PULSANTE	ROSSO	2PZ.
ELE5731B	INTERRUTTORE	BLU	2PZ.
ELE5730B	PULSANTE	BLU	2PZ.

INTERRUTTORI MCRO A LEVA



ELE5604 5 pz.

Interruttore micro a leva cablato a 5 fili on- off
Marchio Guidoni.



ELE5643 5 pz.

Interruttore micro **SENZA** leva con pulsante
Marchio Guidoni.



ELE5622 10 pz.

Interruttore micro a leva corta con rotella
Marchio Guidoni.



ELE5644 5 pz.

Interruttore micro a leva lunga senza rotella
Marchio Guidoni.



ELE5642 5 pz.

Interruttore micro a leva lunga con rotella 15A
Marchio Guidoni.



INTERRUTTORI FINE CORSA



ELE5649 2 pz.

Interruttore a leva corta con rotella
Marchio Guidoni.



ELE5647 2 pz.

Interruttore a pulsante
Marchio Guidoni.



ELE5648 2 pz.

Interruttore con perno filettato e rotella
Marchio Guidoni.

KIT INTERRUTTORI A LEVA



ELE KIT2

Kit interruttori a leva con accessori, All'interno della confezione troverai:

- 2PZ: ELE5620,
- 2PZ: ELE5615,
- 1PZ: ELE5665,
- 1PZ: ELE5640,
- 1PZ: ELE5641,
- 1PZ: ELE5644,
- 1PZ: ELE5630,
- 1PZ: ELE5667,
- 1PZ: ELE5668,
- 5PZ: ELE5623
- 10PZ: ELE5675
- 50PZ: TER1109

INTERRUTTORI A LEVA



CODICE	TIPOLOGIA	COLORE	ATTACCHI	CF.
ELE5615	ON-OFF			5PZ.
ELE5620	ON-OFF			5PZ.
ELE5620L	ON-OFF	ROSSO		2PZ.
ELE5623	cappuccio per interruttori a leva			10PZ.
ELE5630	bipolare ON-OFF a leva		4 attacchi	5PZ.
ELE5640	(ON)-OFF con ritorno			5PZ.
ELE5641	(ON)-OFF-(ON) con ritorno		3 attacchi	5PZ.
ELE5664	(ON)-ON		6 attacchi	2PZ.
ELE5667	ON-OFF-ON		6 attacchi	2PZ.
ELE5668	bipolare ON-OFF-ON con ritorno		6 attacchi	2PZ.
ELE5665	ON-ON		3 attacchi	2PZ.
ELE5675	connettore per interruttori a leva			5PZ.



INTERRUTTORI A TENUTA STAGNA



ELE5620C 2 pz. 

Interruttore a leva ON-OFF bipolare cablato con cavetti da 20cm IP67 con led luminoso OFF **rosso** ON **verde**

ELE5615C 2 pz. 

Interruttore a leva ON-OFF-ON bipolare cablato con cavetti da 20cm IP67 con led luminoso OFF **rosso** ON **verde**

ELE5668C 2 pz. 

Interruttore a leva (ON)-OFF-(ON) bipolare cablato 6 attacchi con ritorno, cavetti da 20cm IP67 con led luminoso OFF **rosso** ON **verde**


PROTEZIONI DI SICUREZZA



ELE5617 5 pz. 

Protezione di sicurezza rossa
Marchio Guidoni.



ELE5618 5 pz. 

Protezione di sicurezza nera
Marchio Guidoni.

CAPPUCCI PER INTERRUTTORI A LEVA



ELE5623 10 pz. 

Cappuccio per interruttori a leva
Marchio Guidoni.

INTERRUTTORI ON - OFF

CON SPIA LUMINOSA E CHIUSURA DI PROTEZIONE



CODICE	COLORE	CONFEZIONAMENTO
ELE5620LA	LED ARANCIO	2PZ.
ELE5620LBI	LED BIANCO	2PZ.
ELE5620LBL	LED BLU	2PZ.
ELE5620LR	LED ROSSO	2PZ.
ELE5620LV	LED VERDE	2PZ.

SPIE LED CON DIAMETRO Ø 20



CODICE	VOLT	COLORE	CONFEZIONAMENTO
ELE5692	12	ROSSO	2 PEZZI
ELE5693	24	ROSSO	2 PEZZI
ELE5694	12	ARANCIO	2 PEZZI
ELE5695	24	ARANCIO	2 PEZZI
ELE5696	12	VERDE	2 PEZZI
ELE5697	24	VERDE	2 PEZZI
ELE5698	12	BLU	2 PEZZI
ELE5699	24	BLU	2 PEZZI

BUZZER A LED



ELE5690 1 pz. 

Buzzer a led 12V **rosso** diametro 22mm

Marchio Guidoni.



ELE5691 1 pz. 

Buzzer a led 24 V rosso Buzzer a led 24V **rosso**
diametro 22mm

Marchio Guidoni.



ELE5687-12 2 pz. 

Buzzer da pannello, diametro 22mm 70DB - 12V
Marchio Guidoni.

ELE5687-24 2 pz. 

Buzzer da pannello, diametro 22mm 70DB - 24V
Marchio Guidoni.

4- interruttori commutatori e pulsanti

SPIE LED CABLATE 8mm



Spia a led 12V E 24V, diametro **8mm**,

Marchio Guidoni.

CODICE	VOLT	COLORE	CARATTERISTICA	CONFEZIONAMENTO
ELE5603	12	NERO	Luce lampeggiante	5 PEZZI
ELE5605	12	ROSSO	Luce fissa	5 PEZZI
ELE5650	12	VERDE	Luce fissa	5 PEZZI
ELE5652	12	GIALLO	Luce fissa	5 PEZZI
ELE5655	12	BLU	Luce fissa	5 PEZZI
ELE5654	24	ROSSO	Luce fissa	5 PEZZI
ELE5651	24	VERDE	Luce fissa	5 PEZZI
ELE5653	24	GIALLO	Luce fissa	5 PEZZI
ELE5656	24	BLU	Luce fissa	5 PEZZI



SPIE LED CABLATE 6mm


Spia a led 12V , diametro **6mm**,

CODICE	VOLT	COLORE	DIAMETRO	CONFEZIONAMENTO
ELE5700V	12V	VERDE	6MM	5PZ.
ELE5700B	12V	BIANCO	6MM	5PZ.
ELE5700BL	12V	BLU	6MM	5PZ.
ELE5700G	12V	GIALLO	6MM	5PZ.
ELE5700R	12V	ROSSO	6MM	5PZ.

SPIE LUMINOSE ROSSE



ELE5606

5 pz. 

Spia luminosa **rossa**, per lampade BA9S diametro 16mm.
Marchio Guidoni.

SPIE CABLATE LUMINOSE



CODICE	VOLT	COLORE	CF. 
ELE5612-1	12/24V	ROSSO	5PZ.
ELE5612-2	12/24V	ARANCIO	5PZ.
ELE5612-3	12/24V	BLU	5PZ.
ELE5612-4	12/24V	BIANCO	5PZ.
ELE5626-1	12/24V	VERDE	5PZ.



PRESE ACCENDISIGARI USB E ACCESSORI



ELE5629 1 pz. 

Preso, fissaggio a pannello, completa di coperchio
Marchio Guidoni.



ELE5629 P 2 pz. 

Preso 12V piccola con coperchio e fissaggio a pannello
Marchio Guidoni.



ELE5625 1 pz. 

Preso universale completa di coperchio
Marchio Guidoni.



ELE5625V 1 pz. 

Preso universale completa di coperchio e ghiera a vite
Marchio Guidoni.



ELE5628 1 pz. 

Preso usb doppia, 3.1 ampere. da pannello, cablata. 12/24V
Marchio Guidoni.



ELE5628QC 1 pz. 

Preso usb doppia QC, 3.0+40QC. carica veloce da pannello.
Marchio Guidoni.



ELE5703 2 pz. 

Preso usb doppia QC, 3.0 30W. Tipo C PD. Con coperchio
antipolvere e chiusura automatica




ELE5704 2 pz. 

Preso usb doppia QC, 3.0 . Tipo C PD. Con coperchio stagno

4- interruttori commutatori e pulsanti




ELE5704QC

1 pz. 

Presse usb doppia QC, 3.0 36W. Tipo C PD 60W. Fissaggio base piana con cornice e coperchio stagno



ELE5628AC


2 pz. 

presa usb doppia 2.4A per accendisigari

Marchio Guidoni.



ELE5628A

1 pz. 

Voltmetro illuminato da incasso

Marchio Guidoni.



ELE5628Z


1 pz. 

Amperometro da incasso illuminato 12/24V per misurazioni fin o a 100A

Marchio Guidoni.



ELE5628C

2 pz. 

Cilindro di protezione per le ELE5628, ELE5629, ELE5629P.

Marchio Guidoni.



ELE5628S

2 pz. 

Supporto di montaggio a 1 foro per ELE5628

Marchio Guidoni.



ELE5628S-1

2 pz. 

Supporto di montaggio a 1 foro per ELE5628 adatto per moto

Marchio Guidoni.



CORNICI DI FISSAGGIO



ELE5628-1

1 pz.

Cornice di fissaggio a pannello 1 posizione per
ELE5625USB - ELE5628

Marchio Guidoni.



ELE5628-2

1 pz.

Cornice di fissaggio a pannello 2 posizioni per
ELE5625USB - ELE5628 - ELE5628VA - ELE5629

Marchio Guidoni.



ELE5628-1B

1 pz.

Cornice di fissaggio da esterno 1 posizione per
ELE5625USB ELE5628 - ELE5628VA - ELE5629

Marchio Guidoni.



ELE5628-2B

1 pz.

Cornice di fissaggio da esterno 2 posizioni per
ELE5625USB ELE5628 - ELE5628VA - ELE5629

Marchio Guidoni.

PULSANTI CROMATI A BOTTONE



ELE5619

5 pz.

Pulsante di segnale cromato a bottone normalmente aperto
diametro testa **19mm**
diametro filetto **15mm**

Marchio Guidoni.

PULSANTI DIAVVIAMENTO



ELE5659

2 pz.

Pulsante di avviamento led **rosso** Diametro **22mm**
12V 50A, 24 V 45 A

Marchio Guidoni.



ELE5634

5 pz.

Pulsante di avviamento Diametro 22mm

Marchio Guidoni.

4- interruttori commutatori e pulsanti



ELE5635

5 pz. 

Pulsante di avviamento con cappuccio. Diametro **22mm**

Marchio Guidoni



ELE5621G

5 pz. 

Pulsante di avviamento grande.

Diametro testa **22mm** ,diametro filetto **18mm**

Marchio Guidoni.



ELE5621P

5 pz. 

Pulsante di avviamento piccolo.

Diametro testa **19mm** ,diametro filetto **16mm**

Marchio Guidoni.



ELE5669

2 pz. 

Pulsante di avviamento con bottone cromato

Marchio Guidoni.



ELE5670

2 pz. 

Pulsante di avviamento piccolo, filettatura frontale

Marchio Guidoni.



ELE5671

1 pz. 

Pulsante di avviamento **12 AMP** a 2 contatti,
filettatura frontale per nautica

Marchio Guidoni.



ELE5671P

1 pz. 

Pulsante di avviamento nautico di potenza **50A, 12V**
filettatura frontale

applicazioni:
Auto, nautica, truck

Marchio Guidoni.



Y1009

1 pz. 


Pulsante a pedale per luci clacson

Marchio Guidoni.



4- interruttori commutatori e pulsanti

PULSANTI PORTIERE E ANTIFURTO



EURG060 10 pz.

Pulsante per antifurto

Y3535 1 pz.

Interruttore portiere



ELE5208 1 pz.

Kit contattiera. Fissa + mobile 3 VIE



ELE5209 1 pz.

Kit contattiera. Fissa + mobile 2 VIE

INTERRUTTORI ALZACRISTALLI UNIVERSALI



ELE5672 1 pz.

Interruttore 5 attacchi alzacristalli universale luminoso
Marchio Guidoni.



ELE5673 1 pz.

Interruttore 6 attacchi alzacristalli universale luminoso
Marchio Guidoni.



ELE5673C 1 pz.

Connettore cablato per ELE5673
Marchio Guidoni.



INTERRUTTORI DA PANNELLO LED



CODICE	INTERRUTTORE	PIN	COLORE	PEZZI
ELE 5100	ON-ON	4 PIN SPDT	BLU	1 PEZZO
ELE 5105	ON-OFF-ON	4 PIN SPDT	BLU	1 PEZZO
ELE 5110	(ON)-OFF-ON	4 PIN SPDT	BLU	1 PEZZO
ELE 5115	(ON)-OFF- (ON)	4 PIN SPDT	BLU	1 PEZZO
ELE 5120	ON-OFF	3 PIN SPDT	BLU	1 PEZZO
ELE 5125	ON-OFF	4 PIN SPDT	BLU	1 PEZZO
ELE 5130	ON-OFF	5 PIN SPDT	BLU	1 PEZZO
ELE 5135	(ON)-OFF	5 PIN SPDT	BLU	1 PEZZO



CODICE	INTERRUTTORE	PIN	COLORE	PEZZI
ELE 5101	ON-ON	4 PIN SPDT	VERDE	1 PEZZO
ELE 5106	ON-OFF-ON	4 PIN SPDT	VERDE	1 PEZZO
ELE 5111	(ON)-OFF-ON	4 PIN SPDT	VERDE	1 PEZZO
ELE 5116	(ON)-OFF- (ON)	4 PIN SPDT	VERDE	1 PEZZO
ELE 5121	ON-OFF	3 PIN SPDT	VERDE	1 PEZZO
ELE 5126	ON-OFF	4 PIN SPDT	VERDE	1 PEZZO
ELE 5131	ON-OFF	5 PIN SPDT	VERDE	1 PEZZO
ELE 5136	(ON)-OFF	5 PIN SPDT	VERDE	1 PEZZO



CODICE	INTERRUTTORE	PIN	COLORE	PEZZI
ELE 5102	ON-ON	4 PIN SPDT	ARANCIONE	1 PEZZO
ELE 5107	ON-OFF-ON	4 PIN SPDT	ARANCIONE	1 PEZZO
ELE 5112	(ON)-OFF-ON	4 PIN SPDT	ARANCIONE	1 PEZZO
ELE 5117	(ON)-OFF- (ON)	4 PIN SPDT	ARANCIONE	1 PEZZO
ELE 5122	ON-OFF	3 PIN SPDT	ARANCIONE	1 PEZZO
ELE 5127	ON-OFF	4 PIN SPDT	ARANCIONE	1 PEZZO
ELE 5132	ON-OFF	5 PIN SPDT	ARANCIONE	1 PEZZO
ELE 5137	(ON)-OFF	5 PIN SPDT	ARANCIONE	1 PEZZO



CODICE	INTERRUTTORE	PIN	COLORE	PEZZI
ELE 5103	ON-ON	4 PIN SPDT	ROSSO	1 PEZZO
ELE 5108	ON-OFF-ON	4 PIN SPDT	ROSSO	1 PEZZO
ELE 5113	(ON)-OFF-ON	4 PIN SPDT	ROSSO	1 PEZZO
ELE 5118	(ON)-OFF- (ON)	4 PIN SPDT	ROSSO	1 PEZZO
ELE 5123	ON-OFF	3 PIN SPDT	ROSSO	1 PEZZO
ELE 5128	ON-OFF	4 PIN SPDT	ROSSO	1 PEZZO
ELE 5133	ON-OFF	5 PIN SPDT	ROSSO	1 PEZZO
ELE 5138	(ON)-OFF	5 PIN SPDT	ROSSO	1 PEZZO



4- interruttori commutatori e pulsanti



ELE5150

2 pz. 

Cornice finale per interruttori a pannello 5100-> 5139
Marchio Guidoni.



ELE5151

2 pz. 

Cornice centrale per interruttori a pannello 5100-> 5139
Marchio Guidoni.



ELE5152

2 pz. 

Copriforo a pannello



ELE5153

5 pz. 

Copriforo a pannello
Marchio Guidoni.



ELE5154

2 pz. 

Connettore 8 poli



ELE5155

2 pz. 

Utensile di rimozione

Marchio Guidoni.



ELE5156

2 pz. 

Foglio adesivo con simboli



4- interruttori commutatori e pulsanti

PULSANTI DA SPONDA IDRAULICA



IND8082

1 pz. 

Pulsante arancione sponda idraulica N.O - N.C
Marchio Guidoni.




IND8083

1 pz. 

Pulsante verde sponda idraulica **24 V** N.O - N.C
Marchio Guidoni.



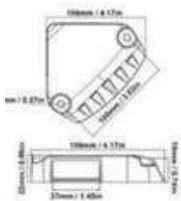
IND8084

2 pz. 

Segnalatore led arancione per sponda idraulica

12-24 VOLT

Marchio Guidoni.



IND8084 RIC


2 pz. 

Segnalatore led sponda idraulica-**24 V** a batteria
Marchio Guidoni.

PULSANTIERA PENSILE




Y554

1 pz. 

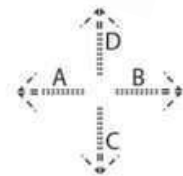
Pulsantiera emergenza pensile 4 funzioni.
Marcia indietro marcia avanti




Y555

1 pz. 

Pulsantiera pensile 2 funzioni. avanti- dietro




ELE5220

1 pz. 

Joystick manipolatore 4 posizioni



SPIRALI MULTIPOLARI 12-24V

CODICE	SEZ. CAVI	N° CAVI	CF. 
IND8045	0,75mm ²	3	6 mt.
IND8046	0,75mm ²	7	4,5 mt.
IND8047	0,75mm ²	2	4 mt.




IND8047

Spirale pvc per girevoli 2x0.75 mt

PULSANTI DI EMERGENZA




ELE5678

1 pz. 

Pulsante di emergenza rosso sblocco a rotazione led colore **ROSSO/VERDE** diametro 22mm **12-24 V** con connettore cablato




ELE5214

1 pz. 

Interruttore di emergenza a fungo. foro m20
Marchio Guidoni.



ELE5218

1 pz. 

Contatto per ELE5214 n.c. confezione




ELE5215

1 pz. 

Etichetta emergenza / stop



ELE5216


1 pz. 

Supporto per ELE5214
misure: 64x69x38

Marchio Guidoni.



ELE5217

1 pz. 

Supporto tondo per ELE5214
misure: 89x37



STACCA-ATTACCA BATTERIE CON CHIAVE



ELE5747

1 pz.

Staccabatteria con chiave rossa, resistenza e contatti ausiliari

1200AMP con viti **M10**

Marchio Guidoni.

STACCABATTERIA CON CHIAVE 500 AMPERE



Marchio Guidoni.

CODICE	AMPERE	VITI	CONFEZIONAMENTO
ELE5750	500	M.8	1 PEZZO
ELE5748	500	M.10	1 PEZZO

ELE5749

5 pz.

Chiavetta di ricambio staccabatteria

Marchio Guidoni.



ELE5755

1 pz.

Stacca-attacca batteria con chiave **100-500A**

Marchio Guidoni.



ELE5756

1 pz.

Stacca-attacca batteria con chiave **150A**

Marchio Guidoni.

dettagli articoli:

Staccabatteria / Selettore da pannello


LEAD FREE ROHS 2011/65/EU - COMPLIANT



CODICE	AMPERE	MISURE	CF.
ELE5759	100A	Ø450 X h500mm	1PZ.
ELE5759-1	200A	Ø550 X h650mm	1PZ.
ELE5759-2	300A	Ø700 X h750mm	1PZ.




ELE5740

1 pz. 

Staccabatteria a selettore da pannello **300A**
corrente di picco **1250A**
12->48V con morsetto
misure: 35x55x48mm



ELE5757

1 pz. 

Stacca-attacca batteria con chiave **300A**
Marchio Guidoni.

SELETTORI PER BATTERIE



ELE5758-1

1 pz. 

Selettore per batteria **300A 1-OFF-2** da pannello o da esterno. massimo voltaggio **32VDC**

misure: larghezza 7,5CM
altezza 6CM altezza pulsante 2CM

STACCA BATTERIE A CHIAVE ESTRAIBILE



ELE5753


1 pz. 

Staccabatteria a chiave estraibile **300A 24V**
Marchio Guidoni.

STACCA BATTERIE PER IVECO



ELE5743

1 pz. 

Staccabatteria on-off
200A continui,
100A di picco
con asola per blocco e con lucchetto
misure: altezza 140mm - diametro 60mm



ELE5751

1 pz. 

Staccabatteria a chiave estraibile **250A, 24V**
Marchio Guidoni



4- staccabatteria



ELE5745 1 pz.

Staccabatteria iveco con staffa di fissaggio
250A - 2500A per 3 secondi



ELE5746 1 pz.

Stacca batteria iveco con contatto ausiliario e maniglia fissa, riferimento iveco 99458665
250A - 2500A per 3 secondi



ELE5741 1 pz.

Staccabatteria
12/24V
200A
con chiave fissa contatti ausiliari con connettori superseal

STACCA BATTERIE CON POMELLO



ELE5742 1 pz.

Staccabatteria con pulsante di emergenza
200A



ELE5744 **ELE5744-24** 1 pz.

12VOLT
180AMP

24VOLT
180AMP

dettagli articoli

Staccabatteria elettronico con telecomando, particolarmente indicato per vetture/ furgoni/ camper



ELE5446 1 pz.

Relè separatore di batteria automatico

12V

125A continui
140A di picco



SCHEMI ELETTRICI RELÈ

Accanto a molti relè troverai associato il nome di uno schema elettrico.
In questa pagina potrai visionare nel dettaglio gli schemi elettrici corrispondenti.

1AD	 NORMALMENTE APERTO	 DIODE 1N4007	1BD	 NORMALMENTE APERTO	 DIODE 1N4007
1AR	 NORMALMENTE APERTO	 DIODE 1N4007	1BR	 NORMALMENTE APERTO	 DIODE 1N4007
2AD	 NORMALMENTE APERTO	 DIODE 1N4007	2BD	 NORMALMENTE APERTO	 DIODE 1N4007
2AR	 NORMALMENTE APERTO	 12V-5600 / 24V-15000	2BR	 NORMALMENTE APERTO	 12V-5600 / 24V-15000
3AD	 SCAMBIO	 DIODE 1N4007	3BD	 SCAMBIO	 DIODE 1N4007
3AR	 SCAMBIO	 12V-5600 / 24V-15000	3BR	 SCAMBIO	 12V-5600 / 24V-15000
A			C		
B			D		

4- rele' contattori e intermittenze

F			N		
H			O		
I			Mini-1		
P			Mini-2		
Q			Mini-3		
L			Mini-4		
M					

MINI RELE' 12 VOLT



ELE5407

5 pz.

Relè mini con resistenza normalmente aperto **30A, 12V**

schema tecnico mini 1

Marchio Guidoni.



ELE5406

5 pz.

Relè mini con resistenza di scambio, fissaggio **10/20A, 12V**

schema tecnico mini-3

Marchio Guidoni.



4- rele' contattori e intermittenze



ELE5424

4 pz.

Relè mini di scambio con diodo, fissaggio **15/25A, 12V**
schema tecnico mini-4

Marchio Guidoni.



ELE5425

4 pz.

Relè, mini con diodo, fissaggio - n.a. **25A, 12V**

Marchio Guidoni.

schema tecnico mini 2

RELE' 12 VOLT



ELE5412

ELE5412B

5pz.

Marchio
Guidoni

Marchio
Bosh

Relè a servizio continuo n.a con resistenza, fissaggio con
staffa removibile, **40A, 12V**
schema tecnico 2-Br



ELE5416

ELE5416B

5pz.

Marchio
Guidoni

Marchio
Bosh

Relè a servizio continuo deviatore in scambio con
resistenza,
fissaggio con staffa removibile, **20/30A, 12V**
schema tecnico 3-Br



ELE5404

4 pz.

Relè **30A, 12V** con diodo

Marchio Guidoni.

schema tecnico 2-bd



ELE5405

4 pz.

Relè con diodo di scambio, fissaggio con staffa removibile

20/30A


Marchio Guidoni.

schema tecnico 3-bd





ELE5414

4 pz. 


Relè n.a con 87 separati, fissaggio con staffa removibile
2x20A, 12 V

Marchio Guidoni.

schema tecnico: TIPO-f



ELE5403

4 pz. 


Relè con fusibile resistenza normalmente aperto,
fissaggio con staffa removibile **30A, 12 V**

schema tecnico: TIPO a

Marchio Guidoni.




ELE5401

5 pz. 

Relè con fusibile di scambio **12V** trasparente, contatti in
rame, spia led, staffa removibile
schema tecnico: 3br




ELE5434

1 pz. 

Kit relè + porta relais stagno **30/40A, 12V**
in scambio con resistenza
schema tecnico: 3br



ELE5435

1 pz. 

Kit relè + porta relais stagno **12V, 30/40A**
in scambio con diodo
schema tecnico: 3bd



ELE5436


1 pz. 

Kit relè + porta relais stagno **12V, 40A**
n.a. con resistenza
schema tecnico:2br

MINI E MICRO RELAIS



ELE5480

4 pz. 

Mini micro relè 280, **12V, 20A** n/a con resistenza 4 piedini




ELE5481

2 pz. 

Mini micro relè 280, **12V, 12A**, n/a con resistenza 4 piedini



ELE5482


2 pz. 

Micro relè 280, **12V, 12A**, in scambio con resistenza 5 piedini

RELE' DI POTENZA 12 VOLT



ELE5410

4 pz. 


Relè di potenza, fissaggio con staffa removibile **70A, 12V.**

schema tecnico: TIPO -c

Marchio Guidoni.



ELE5426

2 pz. 


Relè di potenza di scambio, fissaggio **70-60A, 12V.**

schema tecnico: TIPO-d

Marchio Guidoni.



ELE5428

1 pz. 

Relè di potenza di scambio, fissaggio **70-100A, 12V.**

schema tecnico: TIPO-d

Marchio Guidoni.



ELE5411

2 pz.

Relè di potenza fissaggio con staffa **200AMP 12 volt**

Marchio Guidoni.

schema tecnico: TIPO-I

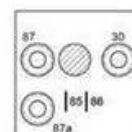
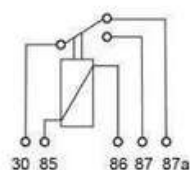
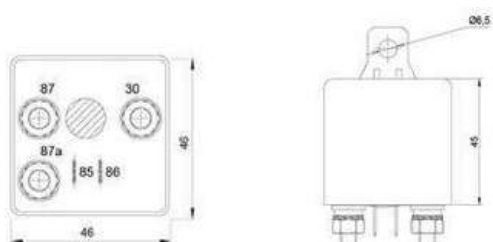


ELE5411-1

1 pz.

Relè di potenza fissaggio **230 AMP 12VOLT** (160 ampere continuo) 4 poli - 2 viti m8 - 2 terminali 6.3

Marchio Guidoni.

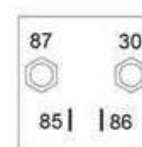
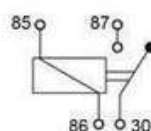
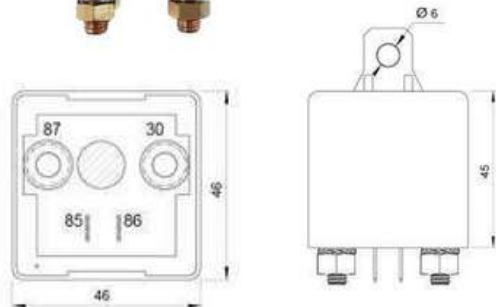


ELE5411-2

1 pz.

Relè di potenza in scambio **220/150AMP 12VOLT** (140/110AMP in continuo) 5 poli - 3 viti m8 - 2 terminali 6.3

Marchio Guidoni.



RELE' FLIP-FLOP 12 VOLT



ELE5449

1 pz.

Rele' flip flop, permette di utilizzare un pulsante come interruttore, fissaggio con staffa removibile **12VOLT**

Marchio Guidoni.



MINI RELE' 24 VOLT

ELE5458

4 pz. 

Relè mini con resistenza di scambio **20 AMP 24VOLT**
schema tecnico: mini-3

Marchio Guidoni.



ELE5460


4 pz. 

Rele' mini resistenza normalmente aperto **20 AMP 24VOLT**
schema tecnico: mini-1

Marchio Guidoni.



ELE5462

4 pz. 

Rele' mini di scambio con diodo, fissaggio con staffa
removibile **24VOLT**
schema tecnico: mini-4

Marchio Guidoni.

RELE' 24 VOLT



ELE5452

Marchio Guidoni

5pz. 

ELE4552B

Marchio Bosh

Relè con resistenza, fissaggio con staffa removibile
22 AMP 24 VOLT

schema tecnico: 2br

Marchio Guidoni



ELE5454

Marchio Guidoni

5pz. 

ELE4554B

Marchio Bosh

Rele' in scambio con resistenza, fissaggio con staffa
removibile **10 AMP 24 VOLT**

schema tecnico: 3br

4- rele' contattori e intermittenze



ELE5457

4 pz. 


Relè di scambio a diodo, fissaggio con staffa removibile
20AMP 24 VOLT

Marchio Guidoni.

schema tecnico: 3 bo



ELE5461

4 pz. 


Relè con 87 separati, fissaggio con staffa removibile
15AMP 24 VOLT

Marchio Guidoni.

schema tecnico: tipo-f



ELE5451

5 pz. 

Relè con fusibile e resistenza, fissaggio con staffa removibile
20AMP 24 VOLT

Marchio Guidoni.

schema tecnico: tipo-1 a



ELE5437

1 pz. 


Kit relè + porta relè stagno **24VOLT 10/20AMP** in scambio
con diodo

schema tecnico: tipo 3bd

RELE' DI POTENZA 24 VOLT



ELE5455


4 pz. 

Relè di potenza **70AMP, 24VOLT**

schema tecnico: tipo c



ELE5459

2 pz. 

Relè di potenza di scambio, fissaggio con staffa
40-50 AMP, 24VOLT

schema tecnico: tipo-d



4- rele' contattori e intermittenze



ELE5456

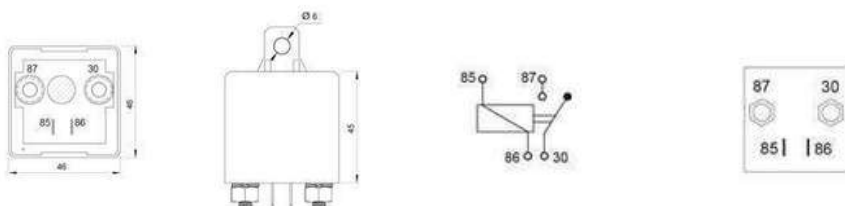
2 pz.

Rele' di potenza, fissaggio con staffa **100 AMP, 24VOLT**
schema tecnico: tipo-m

ELE5456 - 1

1 pz.

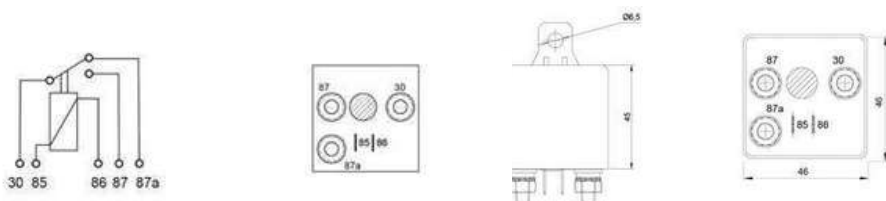
Rele' di potenza, **180AMP 24VOLT** (120 ampere continuo) 5 poli, 3 viti m8, 2 terminali 6.3



ELE5456 -2

1 pz.

Rele' di potenza, **160/120AMP 24VOLT** (120 /100 ampere continuo) 4 poli, 2 viti m8, 2 terminali 6.3



RELE' FLIP-FLOP 24 VOLT



ELE5450

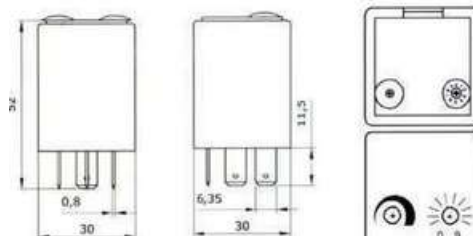
1 pz.

Rele' flip-flop, permette di utilizzare un pulsante come un interruttore, fissaggio con staffa removibile **24VOLT**

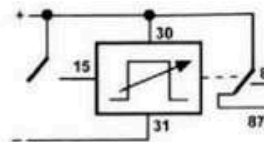
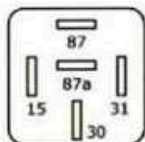


RELE' TEMPORIZZATI

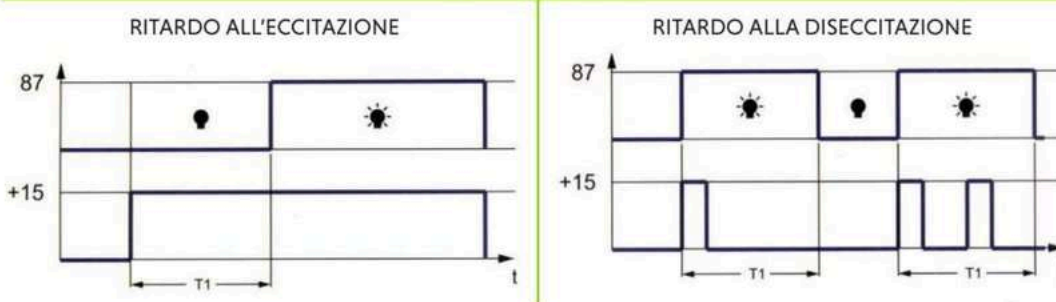
il multimer è un relè temporizzato utilizzato per accendere o spegnere un accessorio dopo un tempo di ritardo selezionabile tramite due selettori sul coperchio. il ritardo parte da 0,5 secondi fino a 6 ore. utilizzato con ritardo alla diseccitazione, il temporizzatore può essere azionato da un impulso e può essere innescato da un interruttore o da un pulsante.



CODICE	AMPERE	VOLT	TEMPO DI RITARDO	CF.	
ELE5447	10A	12V	0=0,5...10sec delay off 1=5... 60 sec delay off 2=0,5 10 min delay off 3=5... 60 min delay off 4=0,5...6 h delay off	5=0,5...6h delay on 6=5...60 min delay on 7=0,5...10 min delay 8=5... 60 sec delay on 9=0,5...10 sec delay on	1 PZ.
ELE5448	10A	24V	0=0,5...10sec delay off 1=5... 60 sec delay off 2=0,5 10 min delay off 3=5... 60 min delay off 4=0,5...6 h delay off	5=0,5...6h delay on 6=5...60 min delay on 7=0,5...10 min delay 8=5... 60 sec delay on 9=0,5...10 sec delay on	2 PZ.



SCHEMA DI RITARDO



CONTATTORI



ELE5409 1 pz.

Contattore 140 AMP 12 VOLT

schema tecnico: TIPO N

ELE5409-2 1 pz.

Contattore 300AMP 12VOLT

schema tecnico: TIPO N

Marchio Guidoni



4- rele' contattori e intermittenze



ELE5408 1 pz. 

Contattore **120 AMP 24 VOLT**
schema tecnico: TIPO o



ELE5408-2 1 pz. 

Contattore **200 AMP 24 VOLT**
schema tecnico: 0

Marchio Guidoni

INTERMITTENZE FIAT



ELE5302 2 pz. 

Intermittenza a 3 attacchi



ELE5301 2 pz. 

Intermittenza frecce 4 attacchi

INTERMITTENZA 12 VOLT



ELE5303 2 pz. 

Intermittenza frecce **12VOLT**




ELE5305 2 pz. 

Intermittenza **12VOLT** specifica per lampade a led con
battito freccia regolabile per vetture europee

INTERMITTENZE 24 VOLT



ELE5304 2 pz. 

Intermittenza frecce **24VOLT**



CENTRALINA 12/24V



ELE5311

Centralina **2 AMP 12/24 VOLT**, per mettere il lampeggio delle luci di ingombro laterali.

Dimensioni:

76mmX43mmX21mm

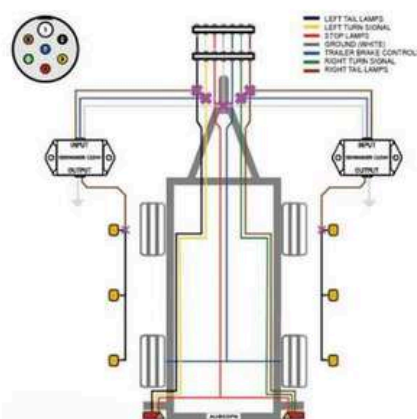
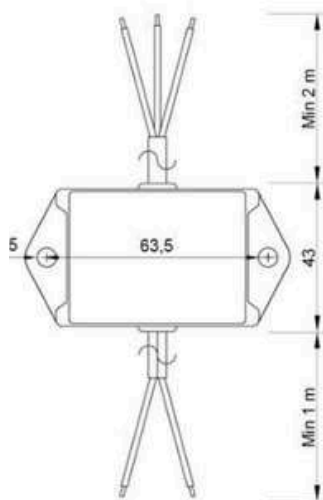
Tensione di funzionamento:

10VDC - 30VDC

Temperatura di funzionamento: -30°C - +60°C

Conessioni:

cavi ADR sciolti - connettori AMP fissaggio: 2 VITI M5 a rondelle



ELE5312



Centralina **2 AMP 12/24 VOLT** per mettere il lampeggio delle luci di ingombro laterali.1. 10-30V dispositivo lampeggiante 2.

Grado di tenuta all'acqua:

IP68 3.

Temperatura di funzionamento: -30 ° C ~ 50 ° C 4. ECE R10 - ECE R48 - REV. 6 7.

Applicazioni:

camion, rimorchi e veicoli di trasporto

AVVISATORI ACUSTICI DA INTERNO



ELE5614


5 pz. 

Avvisatore acustico da interno **12 VOLT**

Marchio Guidoni



ELE5633

5 pz. 

Avvisatore acustico da interno **24 VOLT**

Marchio Guidoni



AVVISATORI ACUSTICI BUZZER



IND8325 1 pz. 

Avvisatore acustico buzzer **12VOLT** 3 contatti

Marchio Guidoni



IND8326 1 pz. 

Avvisatore acustico buzzer. completo di staffa, **12/24**

VOLT- 3 contatti

Marchio Guidoni



IND8327 1 pz. 

Avvisatore acustico retromarcia, 102 db, **10/110 VOLT**
applicazione carrelli elevatori

Marchio Guidoni



IND8329 1 pz. 

Avvisatore acustico retromarcia **12/24 VOLT**, 87 db con
fili per cablaggio. applicazione truck e mezzi pesanti

Marchio Guidoni



IND8328 1 pz. 

Avvisatore acustico retromarcia **12/24 VOLT**, 102 db.
applicazione truck e mezzi pesanti

Marchio Guidoni



IND8329I 1 pz. 

Avvisatore acustico retromarcia con luci led. **12/24 VOLT**
con filo - 97db

Marchio Guidoni

4- avvisatori acustici e riduttori di tensione



IND8330

1 pz.

Avvisatore acustico retromarcia **12/24 VOLT** 112 db.
applicazione mezzi pesanti e movimento a terra

Marchio Guidoni



IND8331

1 pz.

Avvisatore acustico retromarcia **12/24 VOLT** 112 db
per mezzi pesanti

Marchio Guidoni

AVVISATORI ACUSTICI



ELE5801

2 attacchi

12 VOLT

ELE5802

2 attacchi

24 VOLT

2 pz.

KIT TROMBE 12V



ELE5800/1

1 attacco

12 VOLT

Marchio Guidoni

ELE5800/2

2 attacchi

12 VOLT

2 pz.

TROMBE SINGOLE



ELE5803/1

1 attacco

12 VOLT

ELE5803/2

2 attacchi

12 VOLT



ELE5821

1 pz.

Coppia di trombe **12 VOLT** 2 attacchi da utilizzare
con adattatori ELE5822->ELE5835



4- avvisatori acustici e riduttori di tensione

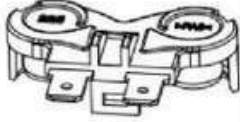
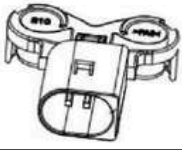





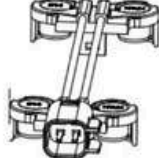



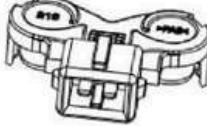

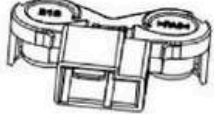

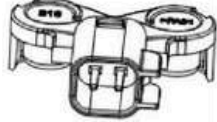



ELE5820

1 pz. 

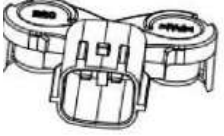





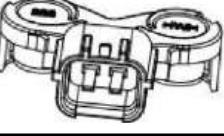



Assortimento adattatori per ELE5821

14 modelli per installazioni su ricambi originali

CODICE	DESCRIZIONE	DISEGNO TECNICO	
ELE 5822	ADATTATORE UNIVERSALE PER ELE5821		UNIVERSALE
ELE 5823	ADATTATORE AUDI PER ELE5821		
ELE 5824	ADATTATORE BMW PER ELE5821		
ELE 5825	ADATTATORE VOLKSWAGEN PER ELE5821		
ELE 5826	ADATTATORE FORD II PER ELE5821		
ELE 5827	ADATTATORE HONDA PER ELE5821		
ELE 5828	ADATTATORE PEUGEOT PER ELE5821		
ELE 5829	ADATTATORE TOYOTA PER ELE5821		
ELE 5830	ADATTATORE FORD PER ELE5821		



4- avvisatori acustici e riduttori di tensione

CODICE	DESCRIZIONE	DISEGNO TECNICO	
ELE 5831	ADATTATORE HYUNDAI PER ELE5821		
ELE 5832	ADATTATORE BMW PER ELE5821		
ELE 5833	ADATTATORE NEW HONDA PER ELE5821		
ELE 5834	ADATTATORE NEW HYUNDAI PER ELE5821		
ELE 5835	ADATTATORE NEW PEUGEOT PER ELE5821		



ELE5840 1 pz. 

Adattatore cablato **HONDA** per il montaggio da 1 a 2 trombe



ELE5841 1 pz. 

Adattatore cablato **PEUGEOT** per il montaggio da 1 a 2 trombe



ELE5842 1 pz. 

Adattatore cablato **VW** per il montaggio da 1 a 2 trombe



ELE5843 1 pz. 

Adattatore cablato **TOYOTA** per il montaggio da 1 a 2 trombe



4- avvisatori acustici e riduttori di tensione



ELE5844

1 pz.

Adattatore cablato **FORD** per il montaggio da 1 a 2 trombe



ELE5845

1 pz.

Adattatore cablato **HYUNDAI** per il montaggio da 1 a 2 trombe



ELE5846

1 pz.

Adattatore cablato **HONDA** per il montaggio da 1 a 2 trombe



KIT TROMBE 24 V

ELE5804

1 pz.

Kit trombe 2 attacchi **24VOLT**

Marchio Guidoni



ELE5807

1 pz.

Kit trombe pneumatiche **24VOLT** per autobus e truck

Marchio Guidoni

RIDUTTORI DI TENSIONE DA 24 VDC A 12 VDC



CODICE	AMPERE	CF.
IND8120	3A	1PZ.
IND8121	5A	1PZ.
IND8122	10A	1PZ.
IND8123	20A	1PZ.
IND8124	30A	1PZ.



FASCETTE, NASTRI MORSETTI BATTERIA

5



CAPITOLO 5

- Nastri adesivi fascette e accessori
- Rubacorrente e morsettiere
- Morsetti e cavi batteria



FASCETTE, NASTRI
MORSETTI
BATTERIA

GUIDONI
TEST THE DIFFERENCE



ESPOSITORE PER FASCETTE IN NYLON

FIS3201

1 pz. 

Espositore da fissaggio a muro per fascette in nylon* 34,5x32x6 cm,
Marchio Guidoni.

**L'espositore non include fascette in nylon*

FASCETTE AUTOBLOCCANTI IN NYLON



Fascette autobloccanti in nylon resistente, di qualità,
Marchio Guidoni.

CODICE	LARGHEZZA	LUNGHEZZA	CF.
FIS3202	2,6mm	98mm	1000 PZ.
FIS3203	2,6mm	200mm	1000 PZ.
FIS3204	3,6mm	140mm	1000 PZ.
FIS3205	4,8mm	200mm	100 PZ.
FIS3206	4,8mm	200mm	1000 PZ.
FIS3207	4,8mm	290mm	100 PZ.
FIS3208	4,8mm	360mm	100 PZ.
FIS3209	7,5mm	365mm	100 PZ.
FIS3210	7,5mm	450mm	100 PZ.

FIS3215

1 pz. 

Fascette autobloccanti, multi-colore in nylon,
650 fascette in totale, misure assortite,

Marchio Guidoni.

COMPOSIZIONE:

N300 fascette 2,5x100mm

N200 fascette 3,6x150mm


N150 fascette 4,8x200mm

CORPO NYLON - COLORI ASSORTITI



FASCETTE AUTOBLOCCANTI BELTURING

FIS3213

100 pz. 


Fascette autobloccanti Belturing/colson

(doppio attacco di tenuta) in nylon ,
lunghezza 357mm, larghezza 9mm,
Marchio Guidoni.



FASCETTE A FUNGO IN NYLON



FIS3214 100 pz. 

Fascette in nylon nere 370x7,6mm per pianali camion, Marchio Guidoni.


FASCETTE CLIP PER BORDI



FIS3216 100 pz. 

Fascetta 200 x 4,8 con clip per bordi da 3,0 -> 6,0 mm, Marchio Guidoni.




FIS 3217 100 pz. 

Fascetta 200 x 4,8 c / clip per bordi da 0,7-> 3,0 mm, Marchio Guidoni.

FASCETTE PER GIUNTI OMOGINETICI PANDUIT




Fascette in acciaio per applicazioni su giunti omocinetic, Marchio Panduit.

CODICE	LARGHEZZA	LUNGHEZZA	CF. 
FIS3600	4,6mm	362mm	100 PZ.
FIS3603	7,9mm	200mm	50 PZ.
FIS3601	7,9mm	362mm	50 PZ.
FIS3602	7,9mm	521mm	50 PZ.

FASCETTE PER GIUNTI OMOGINETICI



Fascette in acciaio per applicazioni su giunti omocinetic, Marchio Guidoni.


CODICE	DIAMETRO	CF. 
FIS3608	25-50mm	10 PZ.
FIS3607	45-120mm	10 PZ.
FIS3609	KIT: 2PZ. 3607+2PZ.3608	4 PZ.

FASCETTE STRINGITUBO IN ACCIAIO W1



Fascette stringitubo in acciaio w1,

Marchio Guidoni.

CODICE	DIAMETRO	LARGHEZZA	CF. 
FIS3620	8mm	9mm	50 PZ.
FIS3622	9mm	9mm	50 PZ.
FIS3621	10mm	9mm	50 PZ.
FIS3624	13mm	9mm	50 PZ.
FIS3625	14mm	9mm	50 PZ.
FIS3627	16mm	9mm	50 PZ.

FASCETTE STRINGITUBO IN ACCIAIO W2



Fascette stringitubo in acciaio w2,

Marchio Guidoni.

CODICE	DIAMETRO	LARGHEZZA	CF.	
FIS3630	8-12mm	9mm	50 PZ.	
FIS3631	10-16mm	9mm	50 PZ.	
FIS3632	12-20mm	9mm	50 PZ.	
FIS3633	16-27mm	9mm	50 PZ.	
FIS3634	20-32mm	9mm	50 PZ.	
FIS3635	25-40mm	9mm	25 PZ.	
FIS3636	32-50mm	9mm	25 PZ.	
FIS3637	40-60mm	9mm	10 PZ.	
FIS3638	50-70mm	9mm	10 PZ.	
FIS3639	60-80mm	9mm	10 PZ.	
FIS3640	70-90mm	9mm	10 PZ.	
FIS3641	80-100mm	9mm	10 PZ.	

FASCETTE STRINGITUBO IN ACCIAIO W4



Fascette stringitubo in acciaio w4, larghezza 12mm,

Marchio ABA

CODICE	DIAMETRO	LARGHEZZA	CF.	
FIS3630/B	8-12mm	9mm	50 PZ.	
FIS3631/B	10-16mm	9mm	50 PZ.	
FIS3632/B	12-20mm	9mm	50 PZ.	
FIS3633/B	15-24mm	12mm	50 PZ.	
FIS3634/B	19-28mm	12mm	50 PZ.	
FIS3634/B1	22-32mm	12mm	50 PZ.	
FIS3635/B	26-38mm	12mm	25 PZ.	
FIS3636/B	32-44mm	12mm	25 PZ.	
FIS3636/B1	38-50mm	12mm	25 PZ.	
FIS3637/B	44-56mm	12mm	10 PZ.	
FIS3638/B	50-66mm	12mm	10 PZ.	
FIS3639/B	58-76mm	12mm	10 PZ.	
FIS3640/B	68-85mm	12mm	10 PZ.	
FIS3641/B	77-95mm	12mm	10 PZ.	
FIS3642/B	87-112mm	12mm	10 PZ.	
FIS3643/B	104-138mm	12mm	10 PZ.	
FIS3644/B	130-165mm	12mm	10 PZ.	

FASCETTE GOMMATE ANTIVIBRANTI PER CAVI



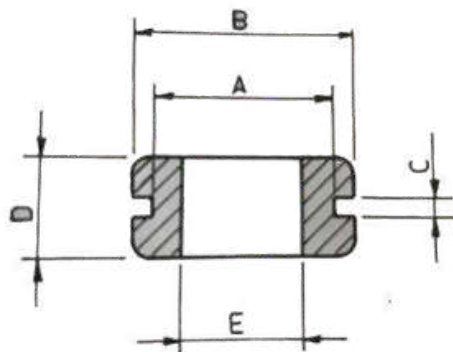
Fascette gommate antivibranti in acciaio zincato, larghezza 16 mm e foro 8 mm per applicazioni su tubi e cavi.

Marchio Guidoni.

CODICE	DIAMETRO	LARGHEZZA	CF. 
FIS3730	6 mm	16MM	50PZ.
FIS3731	8 mm	16MM	50PZ.
FIS3732	10 mm	16MM	50PZ.
FIS3733	12 mm	16MM	50PZ.
FIS3734	14 mm	16MM	50PZ.
FIS3735	16 mm	16MM	30PZ.
FIS3736	18 mm	16MM	30PZ.
FIS3737	20 mm	16MM	30PZ.
FIS3738	22 mm	16MM	30PZ.
FIS3739	25 mm	16MM	30PZ.
FIS3740	28 mm	16MM	30PZ.
FIS3741	30 mm	16MM	30PZ.
FIS3742	32 mm	16MM	30PZ.
FIS3743	35 mm	16MM	30PZ.
FIS3744	40 mm	16MM	30PZ.

GOMMINI PASSACAVO - PASSAPARETE APERTI

Gommini passacavo e passaparete aperti in gomma siliconica di colore **nero**,



CODICE	A MISURE	B MISURE	C MISURE	D MISURE	E MISURE	PEZZI
FIS 3704	8mm	10mm	1,6mm	6mm	5,5mm	50 PZ
FIS 3700	11mm	15mm	1,5mm	7,5mm	7mm	50 PZ
FIS 3705	11mm	13mm	1,6mm	4,5mm	8mm	50 PZ
FIS 3706	11mm	14mm	1,6mm	5mm	8mm	50 PZ
FIS 3707	12,5mm	15mm	1,6mm	6mm	8mm	50 PZ
FIS 3701	11mm	15mm	1,5mm	7,5mm	9mm	50 PZ
FIS 3708	14mm	17mm	1,6mm	7mm	11mm	50 PZ
FIS 3709	21mm	24mm	1,6mm	6mm	12,5mm	50 PZ
FIS 3702	14mm	20mm	3mm	9mm	13mm	50 PZ
FIS 3703	18mm	23mm	2mm	8mm	16mm	50 PZ

NASTRI ISOLANTI IN PVC



Nastro isolante in PVC disponibile in varie colorazioni,
Marchio ASIA/ITALIA

CODICE	LARGHEZZA	LUNGHEZZA	COLORE	CF.
FIS3310	15mm	10M	NERO	10 PZ.
FIS3310BLU	15mm	10M	BLU	10 PZ.
FIS3311B	15mm	10M	BIANCO	10 PZ.
FIS3311R	15mm	10M	ROSSO	10 PZ.
FIS3313	19mm	25M	NERO	10 PZ.

NASTRO ISOLANTE VERSIONE ECONOMICA



CODICE	MATERIALE	MISURE	COLORE	CF.
FIS3313E	PVC	1,9X25 M	NERO	10 PZ.
FIS3310E	PVC	1,5X10M	NERO	10 PZ.
FIS3310EB	PVC	1,5X10M	BLU	13 PZ.
FIS3310ER	PVC	1,5X10M	ROSSO	14 PZ.

NASTRI ISOLANTI IN TESSUTO



CODICE	ALTEZZA	LUNGHEZZA	COLORE	CF.
FIS3312	19mm	25mt	NERO	4 PZ.
FIS3312NS	19mm	25mt	NERO	4 PZ.
FIS3312AR	19mm	25mt	ARANCIO	2 PZ.
FIS3312PL	19mm	25mt	NERO	2 PZ.

NASTRI ISOLANTI FELPATI



FIS3312FF 4 pz.

Nastro isolante felpato normative FIAT,

lunghezza 10m, lunghezza 19mm flame retardant da -40°C a +125°C,

Marchio Guidoni.



FIS3312FE 2 pz.

Nastro isolante felpato normative VOLKSWAGEWEN/AUDI,
lunghezza 15m, lunghezza 19mm, spessore 0,3mm
da -40°C a +125°C,

Marchio Guidoni.

5- nastro adesivo, fascette e accessori

NASTRI AMERICANO TELATO IN POLIETILENE



FIS3314A

1 pz.

Nastro telato argentato, lunghezza 50m, larghezza 50mm,
Marchio Guidoni.



FIS3314N

1 pz.

Nastro telato, nero, lunghezza 50m, larghezza 50mm,
Marchio Guidoni.



FIS3320

1 pz.

Nastro in alluminio lunghezza 50m, larghezza 50mm,
spessore 0.08mm

Marchio Guidoni.

NASTRI AUTOAGGLOMERANTI



FIS3315

1 pz.

Nastro autoagglomerante in gomma etilenpropilenica
(EPR), lunghezza 10m, larghezza 19mm

Marchio Guidoni.

NASTRI IN CARTA

Nastri termorestenti 60-90° C, per applicazioni su carrozzeria.



CODICE	LUNGHEZZA	LARGHEZZA	CF.
FIS3316	50mt	19mm	2 PZ.
FIS3317	50mt	38mm	2 PZ.
FIS3318	50mt	50mm	2 PZ.

NASTRI BIADESIVI IN POLIETILENE

Per applicazioni su modanature,

Marchio Guidoni.




CODICE	LUNGHEZZA	LARGHEZZA	CF.
FIS3319/6	10mt	6mm	1 PEZZO
FIS3319/9	10mt	9mm	1 PEZZO
FIS3319	10mt	12mm	1 PEZZO
FIS3322	10mt	19mm	1 PEZZO



5- nastro adesivo, fascette e accessori



FIS3330

1 pz. 


Nastro biadesivo extraforte, 19mm

Marchio Guidoni.

NASTRI SIGILLANTI



FIS3331


1 pz. 

Nastro sigillante, in butile, lunghezza 3m, larghezza 20mm,
Marchio Guidoni.

SUPPORTI DUAL LOCK



FIS3329

1 pz. 

Velcro dual lock, lunghezza 500 mm, larghezza 25 mm,
Marchio Guidoni.

TEFLON



FIS3328

10 pz. 

Teflon lunghezza 12 m larghezza 12 mm spessore 0,075 mm,
Marchio Guidoni.

VELCRI ADESIVI



Velcro adesivo nero, per fissaggi solidi e sicuri,

Marchio Guidoni.

CODICE	LUNGHEZZA	TIPO	CF. 
FIS3321	20mm	KIT femmina-maschio	5 mt
FIS3321F	20mm	Femmina	25 mt
FIS3321M	20mm	Maschio	25 mt





BASETTE ADESIVE

FIS3007

100 pz.

Basette adesive in nylon per fascette fino a 4,5 mm, lunghezza 27 mm, larghezza 27mm,

Marchio Guidoni.



FIS3009

100 pz.

Basette adesive in nylon per fascette fino a 3,6 mm, lunghezza 19mm larghezza 19 mm.

Marchio Guidoni.



FIS3008

100 pz.

Basette adesive in nylon con gancio, lunghezza 27 mm, larghezza 27 mm,

Marchio Guidoni.

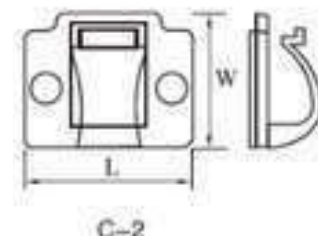


FIS3015

100 pz.

Basette adesiva a gancio 20x14mm

Marchio Guidoni.



SUPPORTI A VITE PER FASCETTE



FIS3021

100 pz.

Supporti a vite a sella **15x10mm** in nylon per fascette fino a **4.8mm** foro vite **3.5mm**

FIS3021-1

100 pz.

Supporti a vite a sella **23x15mm** in nylon per fascette fino a **9mm** foro vite **5mm**

STAGNO PER SALDALURE



CODICE	PB	SEZIONE FILO	CF.
FIS3300	60/40	1mm	1 PZ.
FIS3301	60/40	1,5 mm	1 PZ.

GIUNTINE CON RESINA



FIS3022 20 pz.

Giuntine a 3 vie con resina, sezione 0,25-1mm² per giunzioni di cavi elettrici completamente stagni,



FIS3023 5 pz.

Giuntine a 3 vie con resina, sezione 0,75 - 1,5 mm² per giunzioni di cavi elettrici completamente stagne



FIS3026 10 pz.

Connettore sdoppiatore entrata 2 vie, uscita 4 vie per fili da 0,5/2,5 mm²



MORSETTIERE A VITE IN POLIPROPILENE



CODICE	SEZIONE	COLORE	CF.
FIS3400	2,5 mm ²	NERO	10 PEZZI
FIS3401	6 mm ²	NERO	10 PEZZI
FIS3402	10 mm ²	NERO	5 PEZZI
FIS3403	16 mm ²	NERO	5 PEZZI
FIS3404	2,5 mm ²	TRASPARENTE	5 PEZZI
FIS3405	4 mm ²	TRASPARENTE	5 PEZZI
FIS3406	6 mm ²	TRASPARENTE	5 PEZZI



FIS3410 1 pz.

Barra di distribuzione 4 vie **150AMP** con coperchio con viti M6



FIS3411 1 pz.

Barra di distribuzione 12 vie **150AMP** con coperchio con viti M4




FIS3416 1 pz.

Coppia di barre di distribuzione **ROSSA+NERA** 300AMP con coperchio 6 viti M10

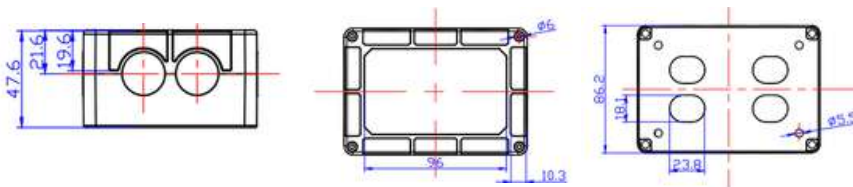





FIS3417

1 pz. 

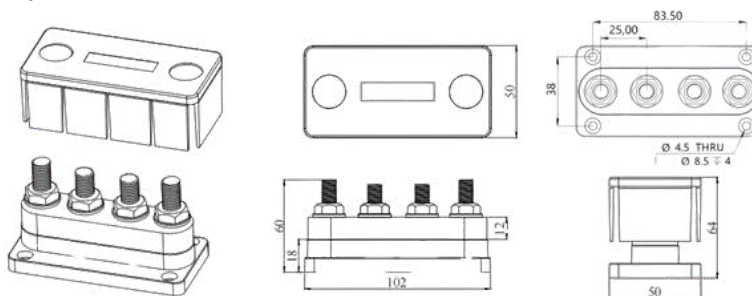
Coppia di barre di distribuzione **ROSSA+NERA** 500AMP con box stagno 4 viti M8 +2viti M10



FIS3418

1 pz. 

Coppia di barre di distribuzione **ROSSA+NERA** 600AMP con coperchio 4 viti M10



FIS3412R

2 pz. 

Barra di distribuzione 2 vie con viti M8



FIS3413

1 pz. 

Coppia Nodi di derivazione 1 via con viti M8




FIS3414

1 pz. 

Nodo di derivazione 1 via con viti M8 con coperchio



FIS3415

1 pz. 

Nodo di derivazione 1 VIA M8+ 2 vie M4 con coperchio



FIS3462

1 pz.

Coppia passaparete + E - 125AMP per cavi di potenza con tappo di protezione



FIS3463

1 pz.

Coppia passaparete + E - 440AMP per cavi di potenza

CONNETTORI DI GIUNZIONE componibili per cavo 0,2-4mm²



FIS3045


Kit connettori componibili per cavo da 0,2->4mm²

CODICE	VIE	FOTO
FIS3035	1 VIA	
FIS3036	2 VIE	
FIS3037	3 VIE	
FIS3038	4 VIE	
FIS3039	8 VIE	
FIS3040	2 VIE 4 USCITE	
FIS3041	2 VIE 6 USCITE	



RUBACORRENTE




CODICE	COLORE	SEZIONE	MATERIALE	CF. 
FIS3000	ROSSO	0,25-1mm ²	POLIPROPILENE	100PZ.
FIS3001	BLU	1-2,5 mm ²	POLIPROPILENE	100PZ.
FIS3002	GIALLO	1-2,5 mm ²	POLIPROPILENE	50PZ.
FIS3011	ROSSO	0,25-1mm ²	NYLON	50PZ.
FIS3012	BLU	1-2,5 mm ²	NYLON	50PZ.

RUBACORRENTE PER FASTON



FIS3013


50 pz. 

Rubacorrente rosso per terminali in nylon, sezione 0,25-1mm². funzionanti insieme ai terminali codice TER1613,

Marchio Guidoni.



FIS3014

50 pz. 


Rubacorrente rosso per faston in nylon, sezione 1-2,5mm². funzionanti insieme ai terminali codice TER1613,

Marchio Guidoni.

MORSETTI BATTERIA TIPO ALFA



FIS3501


10 pz. 

Morsetti batteria modello alfa-leggero, polarità positiva (+) in ottone (-).

Marchio Guidoni.



FIS3468


2 pz. 

Kit morsetto positive (+) e coprimorsetto (+).

Marchio Guidoni.



FIS3502

10 pz. 


Morsetti batteria modello tipo alfa-leggero. polarità negativa (-) in ottone (-),

Marchio Guidoni.






FIS3469

2 pz. 

Kit morsetto positivo (+) e coprimorsetto (-).
Marchio Guidoni.




FIS3498

5 pz. 

Morsetti batteria modello tipo alfa pesante, polarità positiva (+)
in ottone zincato,
Marchio Guidoni.



FIS3499


5 pz. 

Morsetti batteria modello tipo alfa pesante polarità negativa (-)
in ottone zincato,
Marchio Guidoni.

COPRIMORSETTI




FIS3492

10 pz. 

Coprimorsetti polarità positiva (+), rossi in polipropilene, per
FIS3501 e FIS3498
Marchio Guidoni.




FIS3493

10 pz. 

Coprimorsetti polarità negativa (-), rossi in polipropilene, per
FIS3502 e FIS3499
Marchio Guidoni.



FIS3470

5 pz. 


Coprimorsetti polarità negativa (+), neri per
FIS3491
FIS3508
FIS 3506

Marchio Guidoni.

5- morsetti batteria




FIS3471

5 pz. 

Coprimerse polarità positiva (+), rossi FIS 3490-
FIS3507- FIS 3505,
Marchio Guidoni.




FIS3472

5 pz. 

Coprimerse polarità negativa(-), neri per FIS3502-FIS3499,
Marchio Guidoni.



FIS3473


5 pz. 

Coprimerse polarità positiva (+), rossi per FIS3501-
FIS3498,
Marchio Guidoni.

MORSETTI BATTERIA




FIS3490

5 pz. 

Morsetti batteria diritto polarità positiva (+) in ottone zincato
Marchio Guidoni.




FIS3491

5 pz. 

Morsetti batteria diritto polarità negativa (-) in ottone zincato
Marchio Guidoni.




FIS3495

5 pz. 

Morsetti batteria polarità positiva (+) in ottone stagnato per cavo
doppio
Marchio Guidoni.



FIS3494


5 pz. 

Morsetti batteria polarità negativa (-), in ottone stagnato per
cavo doppio FIS3506,
Marchio Guidoni.






FIS3507

5 pz. 

Morsetti batteria diritto polarità positiva (+) in ottone zincato per nautica diametro m10
Marchio Guidoni.




FIS3508

5 pz. 

Morsetti batteria polarità negativa (-) in ottone zincato per nautica, diametro M8,
Marchio Guidoni.



FIS3505

5 pz. 

Morsetti a batteria a vite polarità positiva (+), in ottone zincato, diametro vite 12mm,
Marchio Guidoni.



FIS3506

5 pz. 

Morsetti batteria polarità negativa (-) in ottone zincato, diametro vite 10mm,
Marchio Guidoni.



FIS3480

10pz. 

Morsetti batteria polarità positiva (+) in ottone stagnato, sezione 35mm²,
Marchio Guidoni.



FIS3481

10pz. 

Morsetti polarità negativa (-), in ottone stagnato, sezione 35mm²,
Marchio Guidoni.



FIS3496

1 pz. 

Morsetti batteria polarità positiva (+), in ottone, diametro viti m8-m10-m8, per iveco eurocargo,
Marchio Guidoni.

5- morsetti batteria



FIS3497 1 pz.

Morsetti batteria polarita' positiva (+), in ottone, diametro viti m8-m12-m8, per iveco stralis,

Marchio Guidoni.



FIS3477 5 pz.

Morsetto negativo - 3 viti m6, m8, m6



FIS3478 5 pz.

Morsetto positivo + VITI M6-M6-M8,



FIS3465 2 pz.

Coppia Morsetti batteria (+ / -) 3perni M6-M8-M6



FIS3479 5 pz.

Morsetti batteria A 3 viti polarita' negativa (-) in rame zincato stagnato, diametro viti m6,m8,m6 - marchio mta, leva apertura a destra

Marchio Guidoni.



FIS3479SX 5 pz.

Morsetti batteria A 3 viti, riapribile, leva a sinistra

Marchio Guidoni.



FIS3483 2 pz.

Morsetti batteria sgancio rapido polarita' positiva (+) in ottone zincato,



FIS3484 2 pz.


Morsetti batteria sgancio rapido polarita' negativa (-) in ottone zincato,



5- morsetti batteria




FIS3466

2 pz. 

Coppia Morsetti batteria (+ / -) riapribili 4 perni M6 + inserimento cavo 50MMQ in ottone + acciaio ZNB




FIS3467

2 pz. 

Coppia Morsetti batteria (+ / -) riapribili in ottone



FIS3482

2 pz. 

Morsetti batteria a poli piccoli polarità kit +/- in ottone per


vetture giapponesi,

Marchio Guidoni.

ADATTATORI BATTERIA



FIS3487


1 pz. 

Adattatore batteria coppia polarità kit +/- in ottone stagnato per adattamenti da modelli giapponesi ad europei.

Marchio Guidoni.



FIS3489


1 pz. 

Adattatore batteria coppia polarità kit +/- in ottone stagnato per adattamenti da modelli giapponesi ad europei.

Marchio Guidoni.



FIS3488

1 pz. 


Adattatore batteria polarità kit +/- filettato m6/conico per adattamenti batteria, in ottone (disponibili anche filettati m8 e m10)

Marchio Guidoni.





FIS3464


1 pz. 

Coppia poli batteria esterni per avviamento a batteria
Marchio Guidoni.

MORSETTI BATTERIA STACCABATTERIA




FIS3474

1 pz. 

Morsetti batteria staccabatteria rapido on-off 90° polarita' negativa (-),
Marchio Guidoni.



FIS3476


1 pz. 

Morsetti batteria staccabatteria polarita' negativa (-) rapido on/off in ottone,
Marchio mta.

FISSAGGIO PER BATTERIA




FIS3519

2 pz. 

Angolare di fissaggio in acciaio zincato per batteria auto,
Marchio Guidoni.



FIS3520

2 pz. 

Staffe di fissaggio in nylon per batteria auto,
Marchio Guidoni.



FIS3518 2 pz.

Tirante di fissaggio in acciaio zincato per batterie auto, Marchio Guidoni.



FIS3517 2 pz.

Supporto di fissaggio per batterie 23cm Marchio Guidoni.

CAVI DI COLLEGAMENTO



FIS3512 2 pz.

Cavo di collegamento con morsetti in ottone stagnato e cavo in rame, lunghezza 200mm, sezione 35mm²

Marchio Guidoni.



FIS3513 2 pz.

Cavo di collegamento con morsetti in ottone stagnato e cavo in rame, lunghezza 400 mm, sezione 50mm²

Marchio Guidoni.



FIS3514 2 pz.

Cavo di collegamento con morsetti in ottone stagnato in rame, lunghezza 500 mm, sezione 35mm²,

Marchio Guidoni.

TRECCE DI MASSA



Trecce di massa in rame, garantite e performanti, Marchio Guidoni.

CODICE	LUNGHEZZA	SEZIONE	FORO	PEZZI 
FIS 3509	210 MM	16 MM ²	8,4MM	4 PEZZI
FIS 3510	280 MM	16 MM ²	8,4MM	4 PEZZI
FIS 3511	400 MM	16 MM ²	8 MM	4 PEZZI
FIS 3516	400 MM	25 MM ²	12,7MM	4 PEZZI



CAVI ELETTRICI, PRESE E CORRUGATI

6

CAPITOLO 6

- Cavi multipolari e unipolari
- Guaine termorestringenti e corrugati
- Kit di riparazione portelloni e portiere
- Prese, spine spirali



CAVI ELETTRICI, PRESE
CORRUGATI



6- cavi multipolari e unipolari



CAVI MULTIPOLARI FASE 3 CON GUAINA

Cavi multipolari con guaina protettiva. affidabilità e resistenza.
 Confezionamento **100m**
 Marchio Guidoni.



**** codici con asterisco:**

NO fase 3

CODICE	SEZIONE	N°CAVI	SCHEMA	TIPO
CAVB599	0,75mm ²	2	2A	TONDO
CAVB600	1mm ²	2	2A	TONDO
CAVB601	1mm ²	3	3	TONDO
CAVB602	1mm ²	4	4	TONDO
CAVB603**	1mm ²	5	5	TONDO
CAVB604	1mm ²	7	7	TONDO
CAVB613	1mm ²	13	8	TONDO
CAVB614	1mm ² -	5	9	TONDO
CAVB607	1,5mm ²	3	3	TONDO
CAVB617	1,5mm ²	2	2A	TONDO
CAVB606**	1,5mm ²	4	4	TONDO
CAVB610**	1,5mm ²	7	7	TONDO
CAVB608	2,5mm ²	3	3	TONDO
CAVB609	2,5mm ²	2	2A	TONDO
CAVB6155	1,5mm ²	2	2B	PIATTINA ASPOCK




CAVI MULTIPOLARI ADR

Piattine multipolari serie ADR

Confezionamento **100m**

Marchio Guidoni.



CODICE	SEZIONE	N. CAVI	SCHEMA	TIPO	CF. 
CAVB650	6 da 1+1 da 2mm ²	7	7	Tondo	100m
CAVB651	1mm ²	2	2A	Tondo	100m
CAVB652	1,5 mm ²	2	2B	Pattina Aspock	100m



CAVI MULTIPOLARI PUR



CAVB647 50m. 

Cavi multipolari a 13 poli PUR (3X2,5 + 10 X 1,5mm)

Marchio Guidoni.



CAVB648 25m. 

Cavi multipolari a 7 poli per EBS, PUR (2X4,0 + 3 X 1,5mm+ 2 X 1,5mm)

Marchio Guidoni.



CAVB649 25m. 


Cavi multipolari a 15 poli , PUR (3 X 2,5mm + 12 X 1,5mm)

Marchio Guidoni.

RUBACORRENTE

Rubacorrente multipolari singoli e doppi per piattina Aspock, Marchio Guidoni.




CODICE	TIPO	COLORE	CF. 
CAVB653	SINGOLO	NERO	1 PZ.
CAVB654	DOPPIO	NERO	1 PZ.



PIATTINA PER ALTOPARLANTI

Marchio Guidoni.



CODICE	SEZIONE	N. CAVI	SCHEMA	COLORE	CF. 
CAVB501	0,50mm ²	2	2A	Rosso/Nero	100m
CAVB502	0,75 mm ²	2	2A	Rosso/Nero	100m
CAVB503	1 mm ²	2	2A	Rosso/Nero	100m
CAVB504	1,5 mm ²	2	2A	Rosso/Nero	100m
CAVB505	2 mm ²	2	2A	Rosso/Nero	100m
CAVB513	1 mm ²	4	4A	Blu/Nero/Rosso/Giallo	50m

CAVI UNIPOLARI IN BOBINA



Cavi unipolari tipo da saldatrice extra flessibile, specifici per batteria Marchio Guidoni.

CODICE	SEZIONE	COLORE	LUNGHEZZA
CAVB540ARANCIO	0,50 mm ²	ARANCIO	100mt
CAVB540GIALLO	0,50 mm ²	GIALLO	100mt
CAVB540ROSA	0,50 mm ²	ROSA	100mt
CAVB540VERDE	0,50 mm ²	VERDE	100mt
CAVB540VIOLA	0,50 mm ²	VIOLA	100mt
CAVB560ARANCIO	1 mm ²	ARANCIO	100mt
CAVB560GIALLO	1 mm ²	GIALLO	100mt
CAVB560ROSA	1 mm ²	ROSA	100mt
CAVB560VERDE	1 mm ²	VERDE	100mt
CAVB560VIOLA	1 mm ²	VIOLA	100mt
CAVB560AZZURRO	1 mm ²	AZZURRO	100mt
CAVB560BIANCO	1 mm ²	BIANCO	100mt
CAVB560MARRONE	1 mm ²	MARRONE	100mt
CAVB560NERO	1 mm ²	NERO	100mt
CAVB560ROSSO	1 mm ²	ROSSO	100mt
CAVB560GRIGIO	1 mm ²	GRIGIO	100mt
CAVB560BLU	1 mm ²	BLU	100mt
CAVB570ARANCIO	1,5 mm ²	ARANCIO	100mt
CAVB570GIALLO	1,5 mm ²	GIALLO	100mt
CAVB570VERDE	1,5 mm ²	VERDE	100mt
CAVB570VIOLA	1,5 mm ²	VIOLA	100mt
CAVB570AZZURRO	1,5 mm ²	AZZURRO	100mt
CAVB570BIANCO	1,5 mm ²	BIANCO	100mt
CAVB570MARRONE	1,5 mm ²	MARRONE	100mt
CAVB570NERO	1,5 mm ²	NERO	100mt
CAVB570ROSSO	1,5 mm ²	ROSSO	100mt
CAVB570GRIGIO	1,5 mm ²	GRIGIO	100mt
CAVB570BLU	1,5 mm ²	BLU	100mt
CAVB571GIALLO	2,5 mm ²	GIALLO	100mt
CAVB571VERDE	2,5 mm ²	VERDE	100mt
CAVB571MARRONE	2,5 mm ²	MARRONE	100mt
CAVB571NERO	2,5 mm ²	NERO	100mt
CAVB571ROSSO	2,5 mm ²	ROSSO	100mt
CAVB571BLU	2,5 mm ²	BLU	100mt

ESPOSITORI PER BOBINE DI CAVO

Y2653

Espositore per ospitare 4 bobine di cavo
Marchio Guidoni.




6- cavi multipolari e unipolari

CAVI UNIPOLARI DA BATTERIA



Cavi unipolari in bobina per un pratico utilizzo disponibili in vari colori

Marchio Guidoni.

CODICE	SEZIONE	COLORE	CF. 
CAVB700/25N	70 mm ²	NERO	25m
CAVB700	70 mm ²	NERO	50m
CAVB700/25R	70 mm ²	Rosso	25m
CAVB700R	70 mm ²	Rosso	50m
CAVB701/25N	50 mm ²	NERO	25m
CAVB701	50 mm ²	NERO	100m
CAVB701/25R	50 mm ²	Rosso	25m
CAVB701R	50 mm ²	Rosso	100m
CAVB702/25N	35 mm ²	NERO	25m
CAVB702	35 mm ²	NERO	100m
CAVB702/25R	35 mm ²	Rosso	25m
CAVB702R	35 mm ²	Rosso	100m
CAVB703/25N	25 mm ²	NERO	25m
CAVB703	25 mm ²	NERO	100m
CAVB703/25R	25 mm ²	Rosso	25m
CAVB703R	25 mm ²	Rosso	100m
CAVB704/25N	16 mm ²	NERO	25m
CAVB704	16 mm ²	NERO	100m
CAVB704/25R	16 mm ²	Rosso	25m
CAVB704R	16 mm ²	Rosso	100m
CAVB705	10 mm ²	NERO	100m
CAVB705R	10 mm ²	Rosso	100m

CAVI UNIPOLARI DA BATTERIA 35 MM



CAVB702A

Cavo batteria 35mm colore arancio 50 metri ev products: prodotti per veicoli elettrici e ibridi

CAVO AUTOMOTIVE FASE 3 - UNIPOLARE BICOLORE




CODICE	MM	SEZIONE	PEZZI 
CAVB 753 A/N	1X1MM	ARANCIO / NERO	100 METRI
CAVB 753 B/N	1X1MM	BIANCO / NERO	100 METRI
CAVB 753 G/N	1X1MM	GIALLO / NERO	100 METRI
CAVB 753 G/R	1X1MM	GIALLO/ ROSSO	100 METRI
CAVB 753 N/A	1X1MM	NERO / AZZURRO	100 METRI
CAVB 753 N/G	1X1MM	NERO / GRIGIO	100 METRI
CAVB 753 R/N	1X1MM	ROSSO / NERO	100 METRI
CAVB 753 V/N	1X1MM	NERO /VERDE	100 METRI






CAVI UNIPOLARI FASE 3

CODICE	SEZIONE	COLORE	CF.	
CAVB750VERDE	0,35mm ²	VERDE	100 mt	
CAVB751BLU	0,50mm ²	BLU	100mt	
CAVB751ARANCIO	0,50mm ²	ARANCIO	100mt	
CAVB751BIANCO	0,50mm ²	BIANCO	100mt	
CAVB751GIALLO	0,50mm ²	GIALLO	100mt	
CAVB751GRIGIO	0,50mm ²	GRIGIO	100mt	
CAVB751MARRONE	0,50mm ²	MARRONE	100mt	
CAVB751NERO	0,50mm ²	NERO	100mt	
CAVB751ROSA	0,50mm ²	ROSA	100mt	
CAVB751ROSSO	0,50mm ²	ROSSO	100mt	
CAVB751VERDE	0,50mm ²	VERDE	100mt	
CAVB751VIOLA	0,50mm ²	VIOLA	100mt	
CAVB752GRIGIO	0,75mm ²	GRIGIO	100mt	
CAVB753ARANCIO	1mm ²	ARANCIO	100mt	
CAVB753AZZURRO	1mm ²	AZZURRO	100mt	
CAVB753BIANCO	1mm ²	BIANCO	100mt	
CAVB753GRIGIO	1mm ²	GRIGIO	100mt	
CAVB753MARRONE	1mm ²	MARRONE	100mt	
CAVB753NERO	1mm ²	NERO	100mt	
CAVB753ROSSO	1mm ²	ROSSO	100mt	
CAVB753VERDE	1mm ²	VERDE	100mt	
CAVB753GIALLO	1mm ²	GIALLO	100mt	
CAVB753ROSA	1mm ²	ROSA	100mt	
CAVB753VIOLA	1mm ²	VIOLA	100mt	
CAVB755BLU	1,5 mm ²	BLU	100mt	
CAVB755GIALLO	1,5 mm ²	GIALLO	100mt	
CAVB755BIANCO	1,5 mm ²	BIANCO	100mt	
CAVB755MARRONE	1,5 mm ²	MARRONE	100mt	
CAVB755NERO	1,5 mm ²	NERO	100mt	
CAVB755ROSSO	1,5 mm ²	ROSSO	100mt	
CAVB755VERDE	1,5 mm ²	VERDE	100mt	
CAVB754NERO	2,5 mm ²	NERO	100mt	
CAVB754ROSSO	2,5 mm ²	ROSSO	100mt	
CAVB754BIANCO	2,5 mm ²	BIANCO	100mt	
CAVB754BLU	2,5 mm ²	BLU	100mt	
CAVB754GIALLO	2,5 mm ²	GIALLO	100mt	
CAVB754MARRONE	2,5 mm ²	MARRONE	100mt	
CAVB756NERO	4 mm ²	NERO	100mt	
CAVB756ROSSO	4 mm ²	ROSSO	100mt	
CAVB757NERO	6 mm ²	NERO	100mt	
CAVB757ROSSO	6 mm ²	ROSSO	100mt	






CAVO EXTRAFLEX IN SILICONE

- Maggiore resistenza alla corrosione
- Eccellente durabilità e flessibilità
- Elevata resistenza alle alte temperature
- Resistenza ad un'ampia varietà di oli, alcol e altre sostanze chimiche

Marchio Guidoni.

CODICE	SEZIONE	COLORE	CF.	
CAVB779B	1X0.50mm	BIANCO	10 mt	
CAVB779BL	1X0.50mm	BLU	10 mt	
CAVB779G	1X0.50mm	GIALLO	10 mt	
CAVB779GR	1X0.50mm	GRIGIO	10 mt	
CAVB779M	1X0.50mm	MARRONE	10 mt	
CAVB779N	1X0.50mm	NERO	10 mt	
CAVB779V	1X0.50mm	VERDE	10 mt	
CAVB779R	1X0.50mm	ROSSO	10 mt	
CAVB780B	1X0.75mm	BIANCO	10 mt	
CAVB780BL	1X0.75mm	BLU	10 mt	
CAVB780G	1X0.75mm	GIALLO	10 mt	
CAVB780GR	1X0.75mm	GRIGIO	10 mt	
CAVB780M	1X0.75mm	MARRONE	10 mt	
CAVB780N	1X0.75mm	NERO	10 mt	
CAVB780V	1X0.75mm	VERDE	10 mt	
CAVB780R	1X0.75mm	ROSSO	10 mt	
CAVB782B	1X1.50mm	BIANCO	10 mt	
CAVB782BL	1X1.50mm	BLU	10 mt	
CAVB782G	1X1.50mm	GIALLO	10 mt	
CAVB782GR	1X1.50mm	GRIGIO	10 mt	
CAVB782M	1X1.50mm	MARRONE	10 mt	
CAVB782N	1X1.50mm	NERO	10 mt	
CAVB782V	1X1.50mm	VERDE	10 mt	
CAVB782R	1X1.50mm	ROSSO	10 mt	
CAVB783M	1X1.50mm	MARRONE	10 mt	
CAVB783N	1X1.50mm	NERO	10 mt	
CAVB783R	1X1.50mm	ROSSO	10 mt	
CAVB784N	1X4 mm	NERO	10 mt	
CAVB784R	1X4 mm	ROSSO	10 mt	




KIT DI RIPARAZIONE

Per portelloni e portiere




CAVB880

1 pz. 

Kit riparazione portellone sinistro alfa romeo Giulietta




CAVB881

1 pz. 

Kit riparazione portellone destro alfa romeo Giulietta



CAVB882

1 pz. 

Kit riparazione universale portelloni FCA

APPLICAZIONI:

FIAT 500 (312)

500 ABARTH - 595 - 695,

Grande Punto TYP 199, Fiorino Qubo 225, Doblò, Combi


(152,163), OPEL Combo tour (X12), alfa romeo, FORD

KA, FIAT Fiorino

FIAT Qubo (225)



CAVB883

1 pz. 


Kit riparazione porte anteriori e posteriori AUDI

APPLICAZIONI:


AUDI A3, A3 SPORTBACK, A3 CABRIOLET, A4, A6



CAVB884

1 pz. 

Kit riparazione portellone OPEL MERIVA ASTRA G



CAVB885

1 pz.

Kit riparazione porte anteriori destra e sinistra

APPLICAZIONI:

VW, SEAT, SKODA



CAVB886

1 pz.

Kit riparazione porta posteriore OPEL

APPLICAZIONI:

ZAFIRA A, MERIVA A, ASTRA G, CORSA C



CAVB887

1 pz.

Kit riparazione porta posteriore OPEL

APPLICAZIONI:

L ZAFIRA B, ASTRAH LIMOUSINE + CARAVAN, CORSA D

CORRUGATI CHIUSI PP MOD




CODICE	INTERNO	CF.
CAVB798	4,5mm ²	100m
CAVB799	7,5mm ²	50m
CAVB797	8,5mm ²	50m
CAVB800	10mm ²	50m
CAVB801	13mm ²	50m
CAVB802	17mm ²	50m
CAVB803	22mm ²	50m
CAVB807	26mm ²	25m
CAVB804	29mm ²	25m
CAVB805	36mm ²	25m
CAVB806	50mm ²	25m

CORRUGATI APERTI PP MOD

Corrugati **APERTI** , solidi e resistenti.

APPLICAZIONE: protezioni cavi e cablaggi per vetture ibride e elettriche



CODICE	DIAMETRO INTERNO	COLORE	CF. 
CAVB809	4,5 mm	NERO	100 mt
CAVB808	6mm	NERO	100 mt
CAVB810	7,5 mm	NERO	50mt
CAVB811	8,5 mm	NERO	50mt
CAVB812	11 mm	NERO	50mt
CAVB818	13 mm	NERO	50mt
CAVB813	15 mm	NERO	50mt
CAVB814	19 mm	NERO	50mt
CAVB817	23 mm	NERO	50mt
CAVB815	26 mm	NERO	25mt
CAVB816	34 mm	NERO	25mt
CAVB825	8 mm	ARANCIONE	20 mt
CAVB826	10 mm	ARANCIONE	20 mt
CAVB827	12 mm	ARANCIONE	20 mt


FASCETTE ADR FERMA CAVI E TUBI

CODICE	DIAMETRO INTERNO	CF. 
CAVB835	7,5mm ²	10PZ.
CAVB836	8,5mm ²	10PZ.
CAVB837	10mm ²	10PZ.
CAVB838	13mm ²	10PZ.
CAVB839	17mm ²	10PZ.
CAVB840	22mm ²	10PZ.

GIUNZIONI A T

Specifiche per applicazioni su corrugati aperti.



CODICE	MISURE	CF. 
CAVB830	10 x 10 x 10 mm	1PZ.
CAVB831	11 x 17 x 10 mm	1PZ.
CAVB832	17 x 17 x 17 mm	1PZ.
CAVB833	22 x 17 x 22 mm	1PZ.
CAVB834	22 x 10 x 22 mm	1PZ.

GIUNZIONI ADR

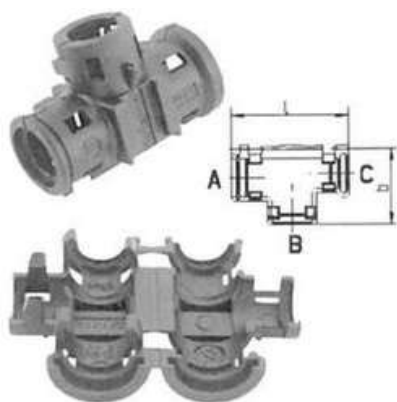
Pressacavi serie ADR progettate per applicazioni su corrugati




CODICE	DIAMETRO	CF. 
CAVB856	10mm ²	1PZ.
CAVB857	13mm ²	1PZ.
CAVB858	17mm ²	1PZ.
CAVB859	22mm ²	1PZ.

RACCORDI ADR A T

Fascette ferma tubo serie ADR ad alta tenuta.



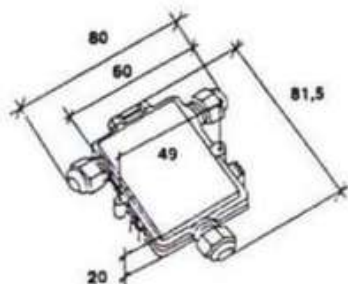
CODICE	DIAMETRO	CF. 
CAVB841	7,5 X 9,5 X 7,5mm	1PZ.
CAVB842	8,5 X 8,5 X 8,5mm	1PZ.
CAVB843	13 X 10 X 10mm	1PZ.
CAVB844	13 X 10 X 13mm	1PZ.
CAVB845	13 X 13 X 7,5mm	1PZ.
CAVB846	13 X 13 X 10mm	1PZ.
CAVB847	17 X 7,5 X 17mm	1PZ.
CAVB848	17 X 10 X 13mm	1PZ.
CAVB849	17 X 10 X 17mm	1PZ.
CAVB850	17 X 13 X 13mm	1PZ.
CAVB851	22 X 10 X 22mm	1PZ.
CAVB852	22 X 13 X 17mm	1PZ.
CAVB853	22 X 13 X 22mm	1PZ.
CAVB854	22 X 17 X 13mm	1PZ.
CAVB855	26 X 17 X 22mm	1PZ.



CASSETTE DI DERIVAZIONE

CAVB821 1 pz. 

Cassetta di derivazione ADB a 8 vie.



CAVB820 1 pz. 

Cassetta di derivazione a 8 vie.

6- guaine corrugati e scatole di derivazione



CAVB822

1 pz.

Scatola di giunzione 8 vie in gomma stagna con coperchio trasparente.

Marchio Guidoni

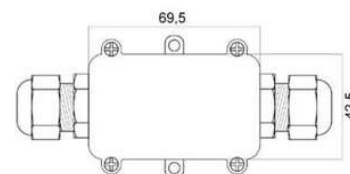


CAVB821-1

1 pz.

Scatola di derivazione IP68 2 vie

misure: 69,5X42,5MM
corrente massima: 24A
temperatura di lavoro: -20°/40°C
tensione massima: 450V
MORSETTO INCLUSO

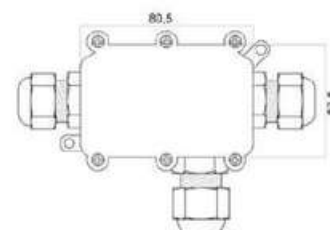


CAVB821-2

1 pz.

Scatola di derivazione IP68 2 vie

misure: 80,5X52,5MM
corrente massima: 24A
temperatura di lavoro: -20°/40°C
tensione massima: 450V
MORSETTO INCLUSO



CAVB823

1 pz.

Scatola di derivazione ADR - 170X140X80MM
6 USCITE - (3X10MM, 2X13MM, 1X17MM)



CAVB824

1 pz.

Scatola di derivazione ADR 155X94X65MM H 5 uscite



CAVB824-1

2 pz.

Gommino cieco - per CAVB 824



CAVB824-2


2 pz.

Gommino per CAVB 824 - 2 uscite 7+7MM



6- guaine, corrugati e scatole di derivazione



CAVB824-3 2 pz. 

Gommino per CAVB 824 2 uscite 10+10Mm



CAVB824-4 2 pz. 

Gommino cieco 1 USCITA 12,8MM



CAVB824-5 2 pz. 

Gommino per CAVB 824, 1 uscita, 10,8mm

ESPOSITORI PER GUAINA



CAVB136 1 pz. 

Espositore in metallo per 6 box, guaina termorestringente


l'espositore non include le guaine termorestringenti

GUAINA TERMORESTRINGENTI 2:1

Guaine termorestringenti autoestinguenti in poliolefina reticolata con fattore di restringimento pari a **2:1**.

Marchio Guidoni.



CODICE	DIAMETRO	COLORE	CF. 
CAVB101001	2,4-1,2mm	NERO	15 mt
CAVB102001	3,2-1,6mm	NERO	15 mt
CAVB103001	4,8-2,4mm	NERO	12 mt
CAVB104001	6,4-3,2mm	NERO	10 mt
CAVB105001	9,5-4,7mm	NERO	10 mt
CAVB106000	12,7-6,4mm	NERO	8 mt
CAVB107000	19,1-9,5mm	NERO	5 mt
CAVB108000	25,4-12,7mm	NERO	3 mt
CAVB102A	3,2-1,6mm	ARANCIONE	15 mt
CAVB103A	4,8-2,4mm	ARANCIONE	12 mt
CAVB104A	6,4-3,2mm	ARANCIONE	10 mt
CAVB105A	9,5-4,7mm	ARANCIONE	8 mt
CAVB106A	12,7-6,4mm	ARANCIONE	8 mt
CAVB107A	19,1-9,5mm	ARANCIONE	5 mt




GUAINE TERMOADESIVE 3:1

Guaine termoadesive di medio spessore con parete interna adesiva, nere, in poliolefina reticolata confezionate in barre da 1,2 metri fattore di restringimento **3:1**.

Marchio Guidoni.



CODICE	DIAMETRO	CF. 
CAVB130	3-1 mm	12 mt
CAVB131	6-2 mm	7 mt
CAVB132	9-3 mm	5 mt
CAVB133	12-4mm	5 mt
CAVB134	18-6 mm	3 mt
CAVB135	24-8 mm	2 mt

KIT GUAINE TERMORESTRINGENTI 2:1

CAVB121

Kit guaine (160 pezzi) termorestringenti autoestinguenti di colore nero.

Marchio Guidoni.



CAVB120

Kit guaine (160 pezzi) termorestringenti autoestinguenti di colori assortiti.

Marchio Guidoni.



GUAINE TERMORESTRINGENTI 2:1

Guaine termorestringenti autoestinguenti in poliolefina reticolata con fattore di restringimento pari a **2:1**.

COLORI:

nero, trasparente, **rosso**, **blu**, **giallo**, **verde**

Marchio Guidoni.



CODICE	DIAMETRO	LUNGHEZZA
CAVB 140	Da 1.2 a 0.6mm	200 METRI
CAVB 141	Da 1.6 a 0.8mm	200 METRI
CAVB 142	Da 2.4 a 1.2mm	200 METRI
CAVB 143	Da 3.2 a 1.6mm	200 METRI
CAVB 144	Da 4.8 a 2.4mm	100 METRI
CAVB 145	Da 6.4 a 3.2mm	100 METRI
CAVB 146	Da 9.5 a 4.7mm	100 METRI
CAVB 147	Da 12.7 a 6.4mm	100 METRI
CAVB 148	Da 16.0 a 8.0mm	100 METRI
CAVB 149	Da 19.1 a 9.5mm	100 METRI
CAVB 150	Da 25.4 a 12,7mm	50 METRI
CAVB 151	Da 32.0 a 16.0mm	50 METRI
CAVB 152	Da 38.0 a 19.0mm	50 METRI
CAVB 153	Da 50.0 a 25.0mm	25 METRI
CAVB 154	Da 76.0 a 38.0mm	25 METRI
CAVB 155	Da 101.0 a 50.mm	25 METRI



CAVB156-12

8mt.

Guaina in tessuto nero termorestringente 12-6

CAVB156-20

5mt.

Guaina a calza in tessuto nero termorestringente 20-10

CAVB156-30

4mt.

Guaina a calza in tessuto nero termorestringente 30-15

CAVB156-40

3mt.

Guaina a calza in tessuto nero termorestringente 40-20



CAVB250

Tubetti di guaina termorestringente di medio spessore colorati, con adesivo interno

applicazioni: ideale per isolare e render stagni terminali e capicorda
temperatura di lavoro: +125°/-45°
rapporto di restringimento: 4:1
impermeabile

30 pezzi:


10 **ROSSO**
 10 **BLU**
 10 **GIALLO**



GUAINE IN PVC



Guaine protetti cavo nere, realizzate in pvc autoestinguente 70°
Marchio Guidoni.

CODICE	DIAMETRO	CF 
CAVB199	4mm	50mt
CAVB200	6mm	50mt
CAVB201	8mm	50mt
CAVB202	10mm	50mt
CAVB203	12mm	50mt
CAVB190	14mm	100mt
CAVB204	16mm	50mt
CAVB192	20mm	100mt



GUAINE A CALZA TRECCIATA

Guaine a calza treciate nere per protezione meccanica e contenimento realizzate in poliestere.

Marchio Guidoni.

CODICE	DIAMETRO	CF. 
CAVB210	6 mm	25m
CAVB206	8 mm	25m
CAVB207	10 mm	25m
CAVB208	12 mm	25m
CAVB213	15 mm	25m
CAVB214	18 mm	25m
CAVB209	20 mm	25m
CAVB211	40 mm	25m
CAVB212	50 mm	25m

GUAINE A CALZA TRECCIATA COLORE ARANCIONE


temperatura operativa: -50°C - +150°C

punto di fusione: 250 ± 5 °C

materiale: poliestere resistente a raggi UV e anti abrasivo

EV PRODUCTS: prodotti per veicoli elettrici e ibridi




CODICE	DIAMETRO	CF 
CAVB216-6	6mm	10mt
CAVB216-10	10mm	10m
CAVB216-20	20mm	8m
CAVB216-25	25mm	5m
CAVB216-30	30mm	5m
CAVB216-50	50mm	5m



GUAINA A CALZA APERTE AUTORICHIUDENTI



Guaine a calza nera autorichiudenti per un ottimale protezione dei tubi e cablaggi

CODICE	DIAMETRO	CF	
CAVB223	8mm	8mt	
CAVB224	10mm	5m	
CAVB225	13mm	5m	
CAVB226	16mm	5m	
CAVB227	19mm	4m	
CAVB228	25mm	2,5m	

SPIRALITI FASCIA CAVI SPN




Spiralite per protezione meccanica per un ottimale contenimento di tubi e cablaggi.

CODICE	DIAMETRO	CF	
FIS3010	4 mm	25mt	
FIS3005	6 mm	25mt	
FIS3006	9 mm	25mt	
FIS3017	12 mm	25mt	
FIS3018	15 mm	25mt	
FIS3019	20 mm	20mt	
FIS3024	25 mm	25mt	
FIS3025	30 mm	10mt	

GUAINA IN VETRO SILICONE ROSSO 1500V



CODICE	DIAMETRO	CF.	
CAVB240	4 mm	10mt.	
CAVB241	6 mm	10mt.	
CAVB242	8 mm	10mt.	
CAVB243	10 mm	5mt.	
CAVB244	12 mm	5mt.	
CAVB245	14 mm	5mt.	
CAVB246	16 mm	5mt.	
CAVB247	20 mm	5mt.	
CAVB248	25 mm	5mt.	
CAVB240-100	4 mm	100mt.	
CAVB241-100	6 mm	100mt.	
CAVB242-50	8 mm	50mt.	
CAVB243-50	10 mm	50mt.	
CAVB244-50	12 mm	50mt.	
CAVB245-50	14 mm	50mt.	
CAVB246-50	16 mm	50mt.	
CAVB247-50	20 mm	50mt.	
CAVB248-50	25 mm	50mt.	

CORRUGATO IN ALLUMINIO




Resistente ai prodotti chimici, isola dal calore e dal freddo (-40° A 135°)

APPLICAZIONI

- aria condizionata
- cavi auto



CODICE	DIAMETRO	MATERIALE	CF. 
CAVB235	10,5mm	ALLUMINIO	5mt
CAVB236	20mm	ALLUMINIO	5mt
CAVB237	30mm	ALLUMINIO	5mt
CAVB238	40mm	ALLUMINIO	5mt

SPINE MULTIPOLARI 7 POLI 24 V




IND8005

1 pz. 

Spine multipolari serie normale **24 v, 7 poli**
7 femmine,
normativa iso 1185 din72579.



IND 8006

1 pz. 

Spine multipolari serie supplementare **24 v 7 poli**
6 femmine 1 maschio,
normativa iso 3731.




IND8007

2 pz. 

Prese multipolari serie normale **24 v 7 poli**
7 maschi,
normativa iso 1185 din 72579



IND 8008

2 pz. 

Prese multipolari serie supplementare **24 v 7 poli**
1 femmine 6 maschio,
normativa iso 3731.

SPINE E PRESE MULTIPOLARI EBS 24 V



IND8044 1 pz. 

Spine multipolari serie **ebs 24 v 7 poli**, normativa iso 7638-1.



IND8054 1 pz. 

Prese multipolari a baionetta serie ebs 24 v 7 poli, normativa iso 7638-1.



IND8036 1 pz. 

Spine multipolari a baionetta 24 v 15 poli normativa iso 12098.



IND 8037 1 pz. 

Spine multipolari a baionetta **24 v 15 poli** , normativa iso 12098.



IND8009 1 pz. 

Spirali multipolari spine costampate serie **24 v 7 poli 7** femmine, normale diametro esterno 60mm, normativa iso 1185 din 72579.i



IND8010 1 pz. 

Spirali multipolari spine costampate serie supplementare **24 v 7 poli 6 femmine 1 maschio**, diametro esterno 60mm, normativa iso 3731.



IND8033 1 pz. 

Spirale 24 v ebs. 3,5 metri. 7 poli iso 7638
Marchio Guidoni



IND8035

1 pz.

Spirali multipolari 24v 15 poli , diametro esterno 60mm, normativa iso 4141 (tpu)- iso 12098.

SPIRALI MULTIPOLARI 24V



IND8025

1 pz.

Adattatore multipolare spirale doppia serie **24 v 15 poli** (7+7) marchio Guidoni.

IND8026

1 pz.

Adattatore ultracompatto multipolare + spina +presa serie normale /supplementare **24v 15 poli (7+7)**

SPIRALI ARIA COMPRESSA

IND8070

1 pz.

Spirali aria compressa gialle 12x8 mm, diametro **70 mm, 16x1 mm, 7,5m-**

Marchio Guidoni.

IND8071

1 pz.

Spirali aria compressa rosse 12x8mm, diametro **70 mm, 16x1,5mm, 7,5m**

Marchio Guidoni.

PRESE ARIA COMPRESSA


CODICE	COLORE	PRESENZA VALVOLA	PEZZI
IND 8073	ROSSO	SI	1 PEZZO
IND 8074	GIALLO	SI	1 PEZZO
IND 8075	ROSSO	NO	1 PEZZO
IND 8076	GIALLO	NO	1 PEZZO



PRESE 7 POLI ISO 1724 12V



IND8000


2 pz. 

prese multipolari plastica serie normale **12v 7 poli 3 maschi 4 femmine**, normativa iso 1724

marchio Guidoni.



IND8002

2 pz. 

Prese multipolari alluminio serie normale **12v 7 poli 3 maschi 4 femmine**, normativa iso 1724

marchio Guidoni.

GUARNIZIONI PER PRESE MULTIPOLARI



IND8004


5 pz. 

Guarnizione per prese multipolari serie **12v 7 poli**

marchio Guidoni.



IND8001


2 pz. 

Spine multiipolari serie supplementare **12v 7 poli 4 maschi 3 femmine** normativa iso 1724

marchio Guidoni.



IND8003

2 pz. 


Spine multiipolari serie normale **12v 7 poli 4 maschi 3 femmine** , normativa iso 1724

marchio Guidoni.

SPINE E PRESE 13 POLI ISO 11446




IND8034

1 pz. 

Prese multipolari **12v 13 poli 13 femmine** ,
normativa iso 11446 din 72570I



IND 8031


1 pz. 

Spine multipolari con manicotto diametro 8-15 mm
12v 13 poli 13 maschi,
normativa iso 11446 din 72570

ADATTATORI MICRO MULTIPOLARI



IND8029

1 pz. 

Adattatore micro multipolare con coperchio 12v 13
poli (sp) 7 poli (pr)
marchio Guidoni.



IND8030


1 pz. 

Adattatore micro multipolare 12v 13 poli (sp) 7 poli (pr)
marchio Guidoni

TESTER PER RIMORCVHI 7 POLI 12 V



IND8024

1 pz. 

Tester per rimorchi 12V ,normativa iso 1724
marchio Guidoni

SPINE E PRESE 2 POLI




IND8019

2 pz. 

Spine multipolari o 12-24v, 2 poli



IND8020

2 pz. 

Prese multipolari fissaggio a parete 12-24v, 2 poli
marchio Guidoni.



SPINE E PRESE 3 POLI



IND8021 2 pz. 

Spine multipolari 12-24v, 3 poli
marchio Guidoni.



IND8022 2 pz. 

Prese multipolari fissaggio a parete 12-24v, 3 poli
marchio Guidoni.



IND8023 1 pz. 

Kit stagno 4 vie volante + presa da pannello con coperchio
marchio Guidoni.



SPINE E PRESE UNIPOLARI



IND8038 5 pz. 

Prese multipolari con coperchio 12-24v, 2 poli
marchio Guidoni



IND8040 5 pz. 

Spine unipolari 12v
marchio Guidoni.



IND8042 5 pz. 

Spine unipolari 12v
marchio Guidoni.



IND8080 2 pz. 

Spine multipolari da incasso 220v, 3 vie
marchio Guidoni.



PRESE MULTIPOLARI VOLANTI

IND8081 2 pz. 

Prese multipolari volanti 220 v 10 a 3 vie, normativa cee
Marchio Guidoni.



CONNETTORI DI POTENZA

IND8088N 2 pz. 

Kit connettori elettrici unipolari 75 ampere neri
Marchio Guidoni.



IND8088R 2 pz. 

Kit connettori elettrici unipolari 75 ampere rossi
marchio Guidoni.



IND8088F 10 pz. 

Kit fissaggio per connettori unipolari 75 ampere
marchio Guidoni.



IND8089N 1 pz. 

Kit connettori unipolari 120 ampere neri
marchio Guidoni



IND8089R 1 pz. 

Kit connettori elettrici unipolari 120 ampere rossi
marchio Guidoni.

6- prese, spine, spirali



CODICE	COLORE	SERIE	AMPERE	PEZZI
IND 8050	ROSSO	SR 50	50 A	1 PEZZO
IND 8050G	GRIGIO	SR 50	50 A	1 PEZZO
IND 8090G	GRIGIO	SR 120	120 A	1 PEZZO
IND 8090R	ROSSO	SR 120	120 A	1 PEZZO
IND 8064R	ROSSO	SR 175	175 A	1 PEZZO
IND 8064	GRIGIO	SR 175	175 A	1 PEZZO
IND 8066	GRIGIO	SR 350	350 A	1 PEZZO
IND 8060	GRIGIO	SR 175	175 A	1 PEZZO
IND 8060R	ROSSO	SR 175	175 A	1 PEZZO
IND 8061	GRIGIO	SR 350	350 A	1 PEZZO
IND 8061R	ROSSO	SR 350	350 A	1 PEZZO



IND8060A

Set contatti ausiliari per IND8060 e IND8060R

IND8061A

Set contatti ausiliari per IND8061 e IND8061R



CODICE	TIPOLOGIA	SERIE	AMPERE	PEZZI
IND 8050C	GOMMINI PER CONNETTORI	SR 50	50 A	1 PEZZO
IND 8090C	GOMMINI PER CONNETTORI	SR 120	120 A	1 PEZZO
IND 8064C	GOMMINI PER CONNETTORI	SR 160-SR175	160-175A	1 PEZZO
IND8066C	GOMMINI PER CONNETTORI	SR 350 – SRE 350	SR 350 - SRE350	1 PEZZO




CODICE	TIPOLOGIA	SERIE	AMPERE	PEZZI
IND 8050M	MANIGLIA PER CONNETTORI	SR 50	50 A	1 PEZZO
IND 8090M	MANIGLIA PER CONNETTORI	SR 120	120 A	1 PEZZO
IND 8064M	MANIGLIA PER CONNETTORI	SR 160-SR175	160-175A	1 PEZZO
IND8066M	MANIGLIA PER CONNETTORI	SR 350 – SRE 350	SR 350 - SRE350	1 PEZZO






IND8064F

2 pz. 

Kit fissaggio - serie **SR 175 - 160 - 175AMP**

Marchio Guidoni.

IND8050F

2 pz. 


Kit fissaggio - serie **SR 50 - 50AMP**

Marchio Guidoni.

SPINE E PRESE MULTIPOLARI FT 80



IND8051


1 pz. 

Prese bipolari ft 80, sezione 16mm²

Marchio Guidoni.



IND8052

1 pz. 


Spine bipolari ft 80 sezione 16mm²

Marchio Guidoni.

SPINE E PRESE SERIE EUROPA



IND 8068

1 pz. 

Prese ekpm 80 + maniglia europa 80A


IND8068A

set contatti ausiliari per IND8068

Marchio Guidoni.



IND8067

1 pz. 

ESBC80SPIN A EUROPA 16/25 mm², 80A

IND8067A

set contatti ausiliari per IND8067

Marchio Guidoni.

KIT PRESE E SPINE MULTIPOLARI



IND8059 1 pz.

Kit presa 160A, 35-50 mm²

IND8058A

set contatti ausiliari per IND8058

1 pz.



IND8058 1 pz.

Kit spina 160A, 35-50 mm², 12-90V 160A, 2 vie

IND8058A 1 pz.

set contatti ausiliari per IND8058

Marchio Guidoni.

IND8053 1 pz.

Kit presa 50-70 mm² 320A

IND8053A 1 pz.

set contatti ausiliari per IND8053



Marchio Guidoni.

IND8049 1 pz.

Spine multipolari sezione 50-70mm², 12-90V, 2vie, 320AMP

IND8049A 1 pz.

set contatti ausiliari per IND 8049



Marchio Guidoni.

BOCCOLE DI RIDUZIONE CAVI

IND8062 **IND8063** 1 pz.

da 50 a 35 mm² da 50 a 70 mm²

Marchio Guidoni.



MANIGLIA PER SPINE MULTIPOLARI

IND8057 1 pz.

Maniglia spine 160a-320A



Marchio Guidoni.

PRESE E SPINE PER CARRELLI ELEVATORI E TRUCK



IND8032 1 pz. 

Kit presa+spina multipolari 12-90v 250a, 2 vie per carrelli elevatori e accoppiamento di potenza su semirimorchi, fissaggio terminali cavo a vite
Marchio Guidoni.



Y2979 1 pz. 

Spina mil-a 2 poli
Marchio Guidoni.



Y2980 1 pz. 

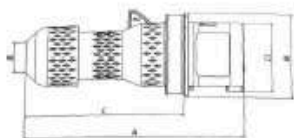
Presca mil-a 2 poli
Marchio Guidoni.



IND8098 1 pz. 

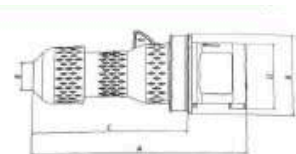
Cavo spiralato rosso/nero 35mmq lunghezza 4mt per accoppiamento semi rimorchio marchio Guidoni.

SPINE MULTIPOLARI SERIE 22-380V



IND8055 2 pz. 

Spina serie 220 v, 2 poli e messa a terra 16 AH blu
Marchio Guidoni.



IND8056 2 pz. 

Spina serie 380 v, 3 poli e messa a terra 16 AH, rossa
Marchio Guidoni.

6- prese, spine e spirali



IND8055P 1 pz.

Preso volante 220V 2P+T 16 AMP BLU



IND8056P 1 pz.

Preso volante 380V 3P+T 16 AMP ROSSA



IND8135 1 pz.

Moltiplicatore 3 uscite 16A 230V 2P+T IP44



IND8136 1 pz.

Moltiplicatore 3 uscite 16A 400V 3P+T IP44



IND8130 1 pz.

Adattatore da spina IND.220V A 16A CE



IND8131 1 pz.

Adattatore da spina 2P+T CIVILW 16A 230V



IND8132 1 pz.

Adattatore da spina civile a industriale blu IP44



IND8133 1 pz.

Spina volante 220V 2P+T 16 AMP blu cablaggio rapido



IND8134 1 pz.

Preso volante 220V 2P+T 16 AMP blu cablaggio rapido



