



**MATERIALI E COMPONENTI ELETTRICI
PER AUTOMOTIVE E INDUSTRIA**



**PARTE 1
2026 - 2027**



GUIDONI SRL

ABOUT US

Guidoni srl è dal 1996 leader nella vendita all'ingrosso di componenti e materiali elettrici specifici per i settori automotive e industria.

La nostra azienda è rivenditore autorizzato per i principali marchi internazionali, una realtà in grado di garantire la più ampia scelta di componenti elettrici.

Ci presentiamo come riferimento per autofficine, elettrauto e concessionarie, per chi si occupa di allestimenti elettrici, movimento terra e carrelli elevatori.

Offriamo un servizio di assistenza clienti di prima qualità, basato sul contatto diretto e sulla professionalità della nostra rete di agenti, presente su tutto il territorio nazionale.



GUIDONI MOBILE STORE

IL TUO NEGOZIO A DOMICILIO

Proponiamo ai nostri clienti il servizio a domicilio **Guidoni Mobile Store**, un servizio unico, che ci distingue in tutta Italia.

Richiedi senza impegno la visita dei nostri moderni furgoni-magazzino, pensati per garantire il comfort e la scelta di un negozio specializzato in automotive.

Ti serve una consulenza per sapere quali materiali elettrici sono più adatti ai tuoi allestimenti?
Guidoni Product Search è il servizio perfetto per te.



CONNETTORI

1



CAPITOLO 1

- Connettori non stagni
- Connettori stagni
- Connettori circolari




CONNETTORI

GUIDONi
TEST THE DIFFERENCE

CONNETTORI E COPRIFASTON



CON2000

500 pz. 

Coprifaston morbido con connessione porta femmina attacco ad inserimento posteriore 1 via, sezione terminali 6,3mm.


CON2000-200 è disponibile anche il confezionamento da **200pz.**
Marchio Guidoni

articoli correlati

TER1106
TER1119
CON2001



CON2001

200 pz. 


Coprifaston morbido con connessione porta maschio attacco ad inserimento posteriore 1 via, sezione terminali 6,3mm.
Marchio Guidoni

articoli correlati

TER1108
CON2000



CON2007

200 pz. 


Coprifaston rigido con connessione porta femmina attacco ad inserimento anteriore 1 via, sezione terminali 2,8mm.
Marchio Guidoni

articoli correlati

TER1105



CON2008

200 pz. 


Coprifaston rigido con connessione porta femmina attacco ad inserimento anteriore 1 via, sezione terminali 4,8mm.
Marchio Guidoni.

articoli correlati

TER1104



CON2011

400 pz. 

Coprifaston rigido con connessione porta femmina attacco ad inserimento anteriore 1 via, sezione terminali 6,3mm.

CON2011- 200 è disponibile anche il confezionamento da **200 pezzi**


Marchio Guidoni

articoli correlati

TER1106
TER1119



CON2009

100 pz. 

Coprifaston con connessione porta femmina attacco a bandiera, 1 via
sezione terminali 6,3mm.

Marchio Guidoni


articoli correlati

TER1127



1-connettori non stagni

CON2014

100 pz. 




Coprifaston per faston antivibranti, attacco a bandiera, 1 via ad inserimento anteriore, sezione terminali 6,3mm.

Marchio Guidoni

articoli correlati

TER1301
CON2010

CON2010

100 pz. 



Coprifaston per faston antivibranti con connessione porta femmina, attacco ad inserimento anteriore 1 via, sezione terminali 6,3mm.

Marchio Guidoni

articoli correlati

TER1300
TER1302
CON2014

CONNETTORI PORTAFASTON CON FERMO PORTA FEMMINA



CONNETTORI PORTAFASTON CON FERMO PORTA MASCHIO



CODICE	VIE	SEZIONE	ARTICOLI CORRELATI	PEZZI
CON2100	1VIA	6,3mm	TER1109 TER1120 CON2101	100PZ.
CON2102	2 VIE	6,3mm	TER1109 TER1120 CON2103	100PZ.
CON2104	attacco a T, 2VIE	6,3mm	TER1109 TER1120 CON2105	50PZ.
CON2106	3 VIE	6,3mm	TER1109 TER1120 CON2107	50PZ.
CON2108	4 VIE	6,3mm	TER1109 TER1120 CON2109	50PZ.
CON2108-10	4 VIE	6,3mm	TER1109 TER1120 CON2109	10PZ.
CON2110	6 VIE	6,3mm	TER1109 TER1120 CON2111	25PZ.
CON2110-10	6 VIE	6,3mm	TER1109 TER1120 CON2111	10PZ.
CON2112	8 VIE	6,3mm	TER1109 TER1120 CON2113	10PZ.
CON2114	11 VIE	6,3mm	TER1109 TER1120 CON2115	10PZ.

CODICE	VIE	SEZIONE	ARTICOLI CORRELATI	PEZZI
CON2101	1VIA	6,3mm	TER1111 TER1121 CON2100	100PZ.
CON2103	2 VIE	6,3mm	TER1111 TER1121 CON2102	100PZ.
CON2105	attacco a T, 2VIE	6,3mm	TER1111 TER1121 CON2104	50PZ.
CON2107	3 VIE	6,3mm	TER1111 TER1121 CON2106	50PZ.
CON2109	4 VIE	6,3mm	TER1111 TER1121 CON2108	50PZ.
CON2109-10	4 VIE	6,3mm	TER1111 TER1121 CON2108	10PZ.
CON2111	6 VIE	6,3mm	TER1111 TER1121 CON2110	25PZ.
CON2111-10	6 VIE	6,3mm	TER1111 TER1121 CON2110	10PZ.
CON2113	8 VIE	6,3mm	TER1111 TER1121 CON2112	10PZ.
CON2115	11 VIE	6,3mm	TER1111 TER1121 CON2114	10PZ.



CONNETTORI PORTA RELE'



CON2199 10 pz. 

Connettori serie antivibranti con connessione porta relè, 5 vie, sezione terminali 6,3mm

articoli correlati

TER1300
TER1302
ELE5412



CON2201 25 pz. 

Connettori porta relè, volante 5 vie sezione terminali 6,3mm

articoli correlati

TER1109
TER1120
ELE5412



CON2200 10 pz. 

Connettori porta relè tipo FIAT, sezione terminali 6,3mm

articoli correlati

TER1109
TER1120
ELE5412



CON2202 10 pz. 

Connettori porta relè componibili, fissaggio a 90°+frontale, 5 vie, sezione terminali 6,3mm
Marchio Guidoni

articoli correlati

TER1109
TER1120
ELE5412

CONNETTORI PORTA MAXI RELE'




CON2203 6 pz. 

Connettori porta maxi relè, componibili fissaggio a vite 4vie, sezione terminali 9,5/6,3mm
Marchio Guidoni

articoli correlati

TER1109
TER1123
ELE5410



CON2230 10 pz. 

Connettori porta maxi relè componibili 4 vie, tipo FIAT
sezione terminali 6,3/9,5mm

articoli correlati

TER1123
TER1300
TER1302

CONNETTORI PORTA MINI RELE'



CON2205 5 pz. 

Connettori porta mini relè componibili, fissaggio a vite, 5 vie, sezione terminali 6,3/4,8mm
Marchio Guidoni

articoli correlati

TER1109
TER1117
ELE5406



CON2212 10 pz. 

Connettori porta mini relè 5 vie, attacco fiat, sezione terminali 6,3/4,8mm

articoli correlati

TER1300
TER1321
ELE5406



CON2233 10 pz. 

Connettori porta mini relè attacco ad inserimento frontale 5 vie, sezione terminali 6,3/4,8mm
Marchio Guidoni.

articoli correlati

TER1300
TER1321
ELE5406

CONNETTORI SPINE RIMORCHI



CON2209 5 pz. 

Connettori per spine e prese rimorchi per camion, porta femmina 7 vie, sezione terminali 6,3mm
Marchio Guidoni.

articoli correlati

TER1109
TER1120
IND8005

KIT CONNETTORI PER BLOCCO ACCENSIONE



CON2210 2 pz. 

Kit connettore porta femmina 3 vie, serie jpt, sezione terminali 4,8mm, per blocco accensione.
Completo di terminali

articoli correlati

TER1321
TER1324
CON2211



CON 2211 2 pz. 

Kit elettrico porta femmina 4 vie, serie jpt, sezione terminali 4,8mm, per blocco accensione.
Completo di terminali

articoli correlati

TER1321
CON2210



NODI DI DERIVAZIONE



CON2213 1 pz.

Nodo di derivazione con attacco a vite 3 vie.

articoli correlati

CON2214



CON2214 1 pz.

Nodo di derivazione con attacco a vite 2 vie.

articoli correlati

CON2213

KIT CONNETTORI PER INTERRUTTORI CRUSCOTTO IVECO



CON2245 5 pz.

Kit connettore porta femmina 4 vie, sezione terminali 1,5mm per interruttori cruscotto camion iveco daily 2006.
Completo di terminali



CON2245N 1 pz.

Kit connettore 8 vie per interruttori daily 2019 e pulsanti stralis euro6,
Completo di terminali

articoli correlati

TER 1306



CON2246 1 pz.

Kit connettore porta femmina 12 vie, sezione terminali 6,3mm per interruttori cruscotto camion iveco stralis.
Completo di terminali

articoli correlati

TER 1325

TER1316



CON2246N 1 pz.

Kit connettore 10 vie per interruttori stralis euro6 e alzacristalli iveco stralis.
Completo di terminali

articoli correlati

TER1309

KIT CONNETTORI PER DEVIO LUCI IVECO



CON2256


1 pz. 

Kit connettore grigio per devioluci iveco daily, con connessione porta femmina 12 vie, sezione terminali 2,8mm.
Completo di terminali

articoli correlati
Y2965




CON2256M

1 pz. 

Kit connettore 12V porta maschio grigio daily.
Completo di terminali



CON2257


1 pz. 

Kit connettore blu per devio luci iveco daily, con connessione porta femmina 12 vie, sezione terminali 2,8mm.
Completo di terminali

articoli correlati
Y2965



CON2250BPF

1 pz. 


Kit connettore multilock 0.70 blu 20 vie porta femmina
Completo di terminali

applicazione:

IVECO



CON2250NPF

1 pz. 


Kit connettore multilock 0.70 nero 20 vie porta femmina
Completo di terminali

applicazione:

IVECO



CON2263

2 pz. 

Kit connettore 3 vie porta femmina per termostati iveco e stralis
Completo di terminali

Marchio Guidoni

CONNETTORI PER ELETTROVALVOLA



CON2258 2 pz.

Connettori modello stretto per elettrovalvola con connessione porta femmina 3 vie, sezione terminali 6,3 mm.

articoli correlati

CON2259
CON2255
CON2745/2



CON2259 2 pz.

Connettori per elettrovalvola con connessione porta femmina 4 vie, sezione terminali 6,3mm.

Marchio Guidoni

articoli correlati

CON2255
CON2258
CON2745/2



CON2255 1 pz.

Connettori per elettrovalvola con led, 12/24V con connessione porta femmina, 3 vie, sezione terminali 6,3mm

articoli correlati

CON2259
CON2258
CON2745/2



CONNETTORI PER ALLESTITORI

CON2809 1 pz.

Kit spina 32 vie porta maschio allestitori iveco daily.

Completo di terminali

Marchio Guidoni



KIT CONNETTORI PER TERMOCANDELA

CON2266 4 pz.

Kit connettore per termocandele per camion iveco daily con connessione porta femmina 1 via,

Completo di terminali e gommini

articoli correlati

TER1357



CON2478 2 pz.

Connettori cablati 1 polo con connessione porta femmina per candele jet-jtd fiat grande punto


Marchio Guidoni



CONNETTORI SICMA



CON2328

1 pz. 

Kit connettore serie SICMA per body computer fiat panda. 10 vie porta femmina, sezione terminali 1,5/2,8mm.

Completo di terminali

articoli correlati

TER1365

TER1366



CON2479


1 pz. 

Connettori cablati serie SICMA (2 cavetti) per body computer, Fiat panda.

Marchio Guidoni



CON2480


1 pz. 

Connettori cablati serie SICMA (10 cavetti) per body computer Fiat panda

Marchio Guidoni



CON2481

1 pz. 

Connettori cablati serie SICMA per body computer Smart

Marchio Guidoni



CON2482

1 pz. 

Kit riparazione body computer panda con rele', risolve definitivamente il problema del surriscaldamento del connettore grigio e la conseguente bruciatura delle lampadine anabbaglianti.

Marchio Guidoni

CONNETTORI PER VENTOLA E RESISTENZE RISCALDAMENTO



1 pz. 

CON2336

Kit connettore per ventola interna fiat grande punto con connessione porta femmina 2 vie sezione terminali 4,8mm.

Completo di terminali

Marchio Guidoni



CON2337

2 pz. 

Kit connettore porta femmina 2 vie, sezione terminali 1,5mm.

Completo di terminali

Marchio Guidoni



KIT CONNETTORI PER RESISTENZE



CON2338

2 pz.

Kit connettore serie SICMA porta femmina, 5 vie, sezione terminali 2,8mm, per resistenza riscaldamento. alfa romeo mito, fiat dobro', grande punto, punto evo, opel corsa. Completo di terminali
Marchio Guidoni

articoli correlati

CON2339



CON2465

1 pz.

Connettori cablati serie SICMA 5 vie, porta femmina, sezione terminali 2,8mm, per resistenza riscaldamento alfa romeo mito, fiat dobro', grande punto, punto evo, opel corsa

Marchio Guidoni



CON2339

2 pz.

Kit connettore serie 187, 5 vie, porta femmina, sezione terminali 4,8mm per resistenza riscaldamento yazaki, fiat dobro', ducato, panda, stilo, lancia ypsilon, citroen berlingo, peugeot, opel meriva, iveco daily Completo di terminali
Marchio Guidoni

articoli correlati

CON2338



CON2464

1 pz.

Connetttore cablato serie 187, 5 vie porta femmina, sezione terminali 4,8mm, per resistenza riscaldamento yazaki, fiat dobro', ducato, panda, stilo, lancia ypsilon, citroen berlingo', peugeot, opel meriva, iveco daily

Marchio Guidoni



CON2390

2 pz.

Kit connettore hsg 5 vie porta femmina per resistenza riscaldamento fiat dobro', ducato, panda, stilo, lancia ypsilon, citroen berlingo, peugeot ranch, opel merita, iveco daily. Completo di terminali

Marchio Guidoni



CON2466

1 pz.

Connetttore cablato hsg 5 vie porta femmina per resistenza riscaldamento fiat dobro', ducato, panda, stilo, lancia ypsilon, citroen berlingo, peugeot ranch, opel merita, iveco daily.

Marchio Guidoni



1-connettori non stagni



CON2458

2 pz.

Connettori cablati serie afk 2 vie porta femmina nero per resistenza riscaldamento climatronic fiat grande punto, punto evo, alfa romeo mito, opel corsa

Marchio Guidoni



CON2459

2 pz.

Connettori cablati serie afk 2 vie porta femmina grigio per resistenza riscaldamento climatronic fiat grande punto, punto evo, alfa romeo mito, opel corsa.

Marchio Guidoni



CON2453

2 pz.

Connettori cablati serie hsg 6 vie porta femmina nero per resistenza riscaldamento citroen c2-c3-c5, peugeot 207, renault clio, grand scenica, megane, twingo

Marchio Guidoni



CON2461

2 pz.

Connettori cablati serie hsg 2 vie porta femmina nero per resistenza riscaldamento citroen c2-c3-c5, peugeot 207, renault clio, grand scenica, megane, twingo

Marchio Guidoni




CON2394

2 pz.

Kit connettore hsg 2 vie, porta femmina nero. citroen- peugeot- renault.
Completo di terminali e gommini

Marchio Guidoni



CON2462

2 pz.

Connettori cablati serie hsg 6 vie porta femmina verde per resistenza riscaldamento citroen c2-c3-c5, peugeot 207, renault clio, grand scenica, megane, twingo

Marchio Guidoni



CON2463

2 pz.

Connettori cablati serie hsg 2 vie porta femmina verde per resistenza riscaldamento citroen c2-c3-c5, peugeot 207, renault clio, grand scenica, megane, twingo

Marchio Guidoni



1-connettori non stagni



CON2393

2 pz.

Kit connettore hsg 2 vie, porta femmina verde.
citroen- peugeot- renault.
Completo di terminali

Marchio Guidoni



CON2389

2 pz.

Kit connettore per resistenze ventilatori
MOLEX - HSG 10 vie- P.F. serie 2.8

applicazioni:

CLIO III, MEGANEII, MODUS, SCENICII, GRAND SCENIC II,
TWINGO, WIND



CON2389C

1 pz.

Connettore cablato per resistenze ventilatori
MOLEX - HSG 10 vie cablato P.F. serie 2.8

applicazioni:

CLIO III, MEGANE II, MODUS, SCENIC II, GRAND SCENIC II,
TWINGO, WIND



CON2535

1 pz.

Connettore cablato 6vie porta femmina

Applicazione:

resistenza ventola abitacolo OPLE ZAFIRA, ASTRA G,
ASTRA H, CHEVROLET

CONNETTORI MIC PER AUTOCARRI IVECO PORTA FEMMINA



CODICE	VIE	SEZIONE	ARTICOLI CORRELATI	PEZZI
CON2400	5 VIE	2,8mm	TER1316 TER1361 CON2401	5 PZ.
CON2402	7 VIE	2,8mm	CON2403	5 PZ.
CON2404	9 VIE	2,8mm	CON2404	5 PZ.
CON2406	11 VIE	2,8mm	CON2405	5 PZ.
CON2408	13 VIE	2,8mm	CON2406	5 PZ.
CON2410	17 VIE	2,8mm	CON2411	5 PZ.
CON2412	21 VIE	2,8mm	CON2413	5 PZ.

CONNETTORI MIC PER AUTOCARRI IVECO PORTA MASCHIO




CODICE	VIE	SEZIONE	ARTICOLI CORRELATI	PEZZI
CON2401	5 VIE	2,8mm	TER1317 TER1363 CON2400	5 PZ.
CON2403	7 VIE	2,8mm	CON2402	5 PZ.
CON2405	9 VIE	2,8mm	CON2404	5 PZ.
CON2407	11 VIE	2,8mm	CON2406	5 PZ.
CON2409	13 VIE	2,8mm	CON2408	5 PZ.
CON2411	17 VIE	2,8mm	CON2410	5 PZ.
CON2413	21 VIE	2,8mm	CON2412	5 PZ.



KIT CONNETTORI PER TACHIGRAFI

CON2425

1 pz. 



Assortimento di kit connettore jpt porta femmina 8 vie specifici per i tachigrafi, una selezione completa per effettuare in sicurezza i tuoi collegamenti. faston associati inclusi nel box




CODICE	VIE	PORTA	COLORE
CON2420	8 VIE	P. FEMMINA	ROSSO
CON2421	8 VIE	2,8mm	GIALLO
CON2422	8 VIE	2,8mm	BIANCO
CON2423	8 VIE	2,8mm	MARRONE
CON2424	8 VIE	2,8mm	NERO

CONNETTORI JPT



CON2502


5 pz. 

Connettori serie jpt porta maschio 2 vie, sezione pezzo 2,8mm
Kit completo di faston - > CON2721

articoli correlati
TER1323



CON2504


5 pz. 

Connettori serie jpt porta maschio 3 vie, sezione pezzo 2,8mm

articoli correlati
TER1323



CON2506

5 pz. 

Connettori serie jpt porta maschio 4 vie, sezione pezzo 2,8mm

articoli correlati
TER1323

KIT CONNETTORI MAT-N-LOCK

CON2593

Kit connettore elettrico serie mat-n-lock con connessione ibrida, sezione pezzo 2mm, connettori porta maschio e porta femmina da 2 vie fino a 15 vie.
Completo di terminali




KIT CONNETTORI MAT-N-LOCK PORTA FEMMINA



CODICE	VIE	ARTICOLI CORRELATI	SEZIONE	PEZZI
CON 2598	2 VIE	TER 1311 TER1310 CON 2599	2 MM	25 PEZZI
CON 2600	3 VIE	TER 1311 TER1310 CON 2601	2 MM	25 PEZZI
CON 2594	4 VIE	TER 1311 TER1310 CON 2595	2 MM	25 PEZZI
CON 2602	6 VIE	TER 1311 TER1310 CON 2603	2 MM	25 PEZZI
CON 2604	9 VIE	TER 1311 TER1310 CON 2605	2 MM	25 PEZZI
CON 2606	12 VIE	TER 1311 TER1310 CON 2607	2 MM	25 PEZZI
CON 2608	15 VIE	TER 1311 TER1310 CON 2609	2 MM	25 PEZZI

KIT CONNETTORI MAT-N-LOCK PORTA MASCHIO



CODICE	VIE	ARTICOLI CORRELATI	SEZIONE	PEZZI
CON 2599	2 VIE	TER 1311 TER1310 CON 2598	2 MM	25 PEZZI
CON 2601	3 VIE	TER 1311 TER1310 CON 2602	2 MM	25 PEZZI
CON 2595	4 VIE	TER 1311 TER1310 CON 2594	2 MM	25 PEZZI
CON 2603	6 VIE	TER 1311 TER1310 CON 2602	2 MM	25 PEZZI
CON 2605	9 VIE	TER 1311 TER1310 CON 2604	2 MM	25 PEZZI
CON 2607	12 VIE	TER 1311 TER1310 CON 2606	2 MM	25 PEZZI
CON 2609	15 VIE	TER 1311 TER1310 CON 2608	2 MM	25 PEZZI



CONNETTORI MINIFIT

CON2619

Kit connettore serie minifit sezione pezzo 1,5mm, connettori porta maschio e porta femmina da 2 vie fino a 24 vie.
Completo di terminali

CONNETTORI MINIFIT PORTA FEMMINA




CONNETTORI MINIFIT PORTA MASCHIO



CODICE	VIE	SEZIONE	ARTICOLI CORRELATI	PEZZI 
CON 2620	2 VIE	1,5MM	TER 1308 CON 2621 TER 1307	25 PEZZI
CON 2622	4 VIE	1,5MM	TER 1307 CON 2620 TER 1308	25 PEZZI
CON 2624	6 VIE	1,5MM	CON 2625 TER 1308 TER 1307	25 PEZZI
CON 2626	8 VIE	1,5MM	TER 1307 TER 1308 CON 2627	25 PEZZI
CON 2630	12 VIE	1,5MM	TER 1307 CON 2631 TER 1308	25 PEZZI
CON 2634	16 VIE	1,5MM	TER 1307 TER 1308	10 PEZZI
CON 2638	20 VIE	1,5 MM	TER 1307 TER 1308	10 PEZZI
CON 2642	24 VIE	1,5 MM	TER 1308	10 PEZZI

CODICE	VIE	SEZIONE	ARTICOLI CORRELATI	PEZZI 
CON 2621	2 VIE	1,5MM	TER 1307 CON 2620 TER 1308	25 PEZZI
CON 2623	4 VIE	1,5MM	CON 2622 TER 1307 TER 1308	25 PEZZI
CON 2625	6 VIE	1,5MM	CON 2624 TER 1307 TER 1308	25 PEZZI
CON 2627	8 VIE	1,5MM	CON 2627 TER 1307 TER 1308	25 PEZZI
CON 2631	12 VIE	1,5MM	CON 2630 TER 1307 TER 1308	25 PEZZI

1-connettori non stagni



CONNETTORI JPT

Da 12 a 21 vie porta maschio e porta femmina colorazioni varie

APPLICAZIONI:
Prese e spine per allestitori settore TRUCK.

PORTA FEMMINA

PORTA MASCHIO

CODICE KIT JTP2.8	CODICE CONNETTORE	VIE	COLORE	CLIP	TERMINALE
CON2120PFV	YK214	12	VERDE	YK262	TER1321
CON2120PFB	YK215	12	BLU	YK262	TER1321
CON2120PFGI	YK216	12	GIALLO	YK262	TER1321
CON2120PFGR	YK219	12	GRIGIO	YK262	TER1321
CON2120PFM	YK217	12	MARRONE	YK262	TER1321
CON2120PFVI	YK218	12	VIOLA	YK262	TER1321
CON2121PFB	YK221	15	BLU	YK263	TER1321
CON2121PFV	YK220	15	VERDE	YK263	TER1321
CON2121PFGI	YK222	15	GIALLO	YK263	TER1321
CON2121PFM	YK223	15	MARRONE	YK263	TER1321
CON2121PFVI	YK224	15	VIOLA	YK263	TER1321
CON2121PFGR	YK225	15	GRIGIO	YK263	TER1321
CON2122PFB	YK227	18	BLU	YK264	TER1321
CON2122PFGI	YK228	18	GIALLO	YK264	TER1321
CON2122PFGR	YK231	18	GRIGIO	YK264	TER1321
CON2122PFM	YK229	18	MARRONE	YK264	TER1321
CON2122PFV	YK226	18	VERDE	YK264	TER1321
CON2122PFVI	YK230	18	VIOLA	YK264	TER1321
CON2123PFV	YK232	21	VERDE	YK265	TER1321
CON2123PFB	YK233	21	BLU	YK265	TER1321
CON2123PFGI	YK234	21	GIALLO	YK265	TER1321
CON2123PFM	YK235	21	MARRONE	YK265	TER1321
CON2123PFVI	YK236	21	VIOLA	YK265	TER1321
CON2123PFGR	YK237	21	GRIGIO	YK265	TER1321

CODICE KIT JTP2.8	CODICE CONNETTORE	VIE	COLORE	CLIP	TERMINALE
CON2120PMV	YK214	12	VERDE	YK262	TER1322
CON2120PMB	YK215	12	BLU	YK262	TER1322
CON2120PMGI	YK216	12	GIALLO	YK262	TER1322
CON2120PMGR	YK219	12	GRIGIO	YK262	TER1322
CON2120PMM	YK217	12	MARRONE	YK262	TER1322
CON2120PMVI	YK218	12	VIOLA	YK262	TER1322
CON2121PMV	YK220	15	VERDE	YK263	TER1322
CON2121PMB	YK221	15	BLU	YK263	TER1322
CON2121PMGI	YK222	15	GIALLO	YK263	TER1322
CON2121PMM	YK223	15	MARRONE	YK263	TER1322
CON2121PMVI	YK224	15	VIOLA	YK263	TER1322
CON2121PMGR	YK225	15	GRIGIO	YK263	TER1322
CON2122PMB	YK227	18	BLU	YK264	TER1322
CON2122PMGI	YK228	18	GIALLO	YK264	TER1322
CON2122PMGR	YK231	18	GRIGIO	YK264	TER1322
CON2122PMM	YK229	18	MARRONE	YK264	TER1322
CON2122PMV	YK226	18	VERDE	YK264	TER1322
CON2122PMVI	YK230	18	VIOLA	YK264	TER1322
CON2123PMV	YK232	21	VERDE	YK265	TER1322
CON2123PMB	YK233	21	BLU	YK265	TER1322
CON2123PMGI	YK234	21	GIALLO	YK265	TER1322
CON2123PMM	YK235	21	MARRONE	YK265	TER1322
CON2123PMVI	YK236	21	VIOLA	YK265	TER1322
CON2123PMGR	YK237	21	GRIGIO	YK265	TER1322



CONNETTORI PORTA LAMPADA




CON2208 10 pz. 

Connettori minifit, porta lampada 3 vie per faston a bandiera per connettori lampade h4 tipo, sezione pezzo 8 mm

articoli correlati

TER1129
OSR9308
OSR9515



CON2207 25 pz. 

Connettori porta lampada 3 vie per faston a bandiera per connettori lampade h4 tipo, sezione 8 mm

articoli correlati

TER1128
OSR9308
OSR9515



CON2247 10 pz. 

Connettori porta lampada per lampade h4, attacchi cablati 3 vie, sezione terminali 8mm
Marchio Guidoni

articoli correlati

CON2207
TER1128
CON2208



CON2261 4 pz. 

Connettori serie in ceramica porta lampada per lampade h4, attacchi cablati 3 vie, sezione terminali 8mm
Marchio Guidoni

articoli correlati

CON2247
TER1128
CON2207



CON2244 10 pz. 

Kit connettore elettrico porta lampada 2 vie, sezione pezzo 6,3mm per lampade h7.

Completo di terminali

Marchio Guidoni

articoli correlati

CON2248
CON2262
OSR9310



CON2248 10 pz. 

Connettori porta lampada per lampada h7, attacchi cablati 2 vie, sezione terminali 6,3mm.

Marchio Guidoni

articoli correlati

CON2244
CON2262



1-connettori non stagni

CON2262

4 pz. 

Connettori serie in ceramica per lampada h7, attacchi cablati 2 vie, sezione terminali 6,3mm.

Marchio Guidoni

articoli correlati

CON2248
CON2244



CON2265

5 pz. 

Connettori con connessione per lampade h1, attacchi cablati 1 via, sezione terminali 6,3 mm


Marchio Guidoni

articoli correlati

CON2260
OSR9300




CON2429

2 pz. 

Connettori cablati per lampada h7, per FIAT 500

Marchio Guidoni

CON2428/2

4 pz. 

Connettori cablati T20 7443 biluce per luci diurne/posizione. Specifico per FIAT 500 e DUCATO


Marchio Guidoni

articoli correlati

CON2249



CON2428/3

1 pz. 

Connettore porta lampada 12/21/5w per luci diurne specifico per Fiat panda

Marchio Guidoni

CON2428/4


2 pz. 

Connettore portalamпада colore marrone 12/21W

Marchio Guidoni



CON2286

2 pz. 

Kit connettore 6 vie, porta femmina per fanali posteriori fiat - citroen - peugeot - lancia

Marchio Guidoni



1-connettori non stagni - connettori stagni



CON2452 1 pz.

Connettori cablati 6 vie, porta femmina per fanali posteriori fiat ducato dal 2007-2011, citroen jumer, dal 2007 al 2011, peugeot boxer dal 2007 al 2011, fiat scudo e fiorino, lancia musa e lancia ypsilon
Marchio Guidoni



CON2446 1 pz.

Connettori cablati 4 vie, porta femmina per fanali posteriori FIAT grande punto, alfa romeo 147

Marchio Guidoni

KIT CONNETTORI OBD II



CON2815 1 pz.

Kit connettore 16 vie porta femmina OBD II bordo vettura



CON2816 1 pz.

Kit connettore 16vie porta maschio per presa OBD II completo di guscio

KIT CONNETTORI STAGNI PER FANALI POSTERIORI



CON2249 1 pz.

Kit connettore stagno porta lampada per lampade h8-h11-h27, 2 vie, sezione terminali 2,8mm.
Completo di terminali e gommini

Marchio Guidoni

articoli correlati

TER1335
TER1341
OSR9327



CON2430 2 pz.

Connettori cablati per lampada h8, H11, H27, per fiat 500

Marchio Guidoni



1-connettori stagni



CON2431 2 pz.

Connettori elettrici cablati per lampada h9

Marchio Guidoni



CON2252 2 pz.

Kit connettore stagno, porta lampada per lampada hb3 2 vie, sezione terminali 2,8mm.

Completo di terminali e gommini

Marchio Guidoni

articoli correlati

OSR9314C

OSR9317C

CON2253

CON2253 2 pz.

Kit connettore stagno, porta lampada per lampada hb4,2 vie, sezione terminali 2,8mm.

Completo di terminali e gommini

Marchio Guidoni

articoli correlati

OSR9315C

OSR9316C

CON2252



CON2432 2 pz.

Connettori elettrici cablati per lampada HB3

Marchio Guidoni



CON2433 2 pz.

Connettori elettrici cablati per lampada HB4

Marchio Guidoni



CON2269 2 pz.

Kit connettore stagno serie dcs 2 vie, porta femmina per lampada fendinebbia, sezione terminali 2,8mm per fiat 500 iveco daily

Completo di terminali e gommini

Marchio Guidoni



CON2439 2 pz.

Kit connettore stagno serie dcs 2 vie con connessione porta femmina per lampada fendinebbia, sezione terminali 2,8mm, per fiat 500 - iveco daily

Completo di terminali e gommini

Marchio Guidoni



1-connettori stagni



CON2434 2 pz.

Connettori elettrici cablati per lampada hb1-hb5
Marchio Guidoni



CON2435 2 pz.

Connettori elettrici cablati per lampada h13
Marchio Guidoni



CON2299 1 pz.

Kit connettore SICMA 4 vie porta femmina per fanale posteriori
fiat 500-panda

Completo di terminali e gommini

Marchio Guidoni



CON2288 1 pz.

Kit connettore SICMA 8vie porta femmina 6 vie sez.1.5 2 vie sez.2.8
Fari anabbaglianti FIAT,ALF,DAILY,CITROEN, PEUGEOT

Completo di terminali e gommini



CON2288PM 1 pz.

Kit connettore SICMA 8 vie porta maschio 6vie sez.1.5 2vie sez.2.8
Fari anabbaglianti FIAT,ALF,DAILY,CITROEN,PEUGEOT

Completo di terminali e gommini



CON2436 1 pz.

Connettori cablati adattatori 14-8 vie per fanali anteriori fiat ducato
dal2011, fiat grande punto, citroen jumper dal 2011, peugeot
boxer dal 2012
Marchio Guidoni

CON2437 1 pz.

Connettori cablati adattatori 14-8 vie per fanali anteriori
lancia musa - ypsilon dal 2010
Marchio Guidoni



1-connettori stagni



CON2441

5 pz.

Connettori cablati per lampada tuttovetro t10 ausiliaria
Marchio Guidoni



CON2442

5 pz.

Connettori cablati per lampada tuttovetro t10 ausiliaria guarnizione
o-ring t10 w 2.1 x 9.5d

Marchio Guidoni



CON2443

5 pz.

Connettori cablati per lampada tuttovetro t10 lunga ausiliaria con
guarnizione o-ring t10 w2.1x9.5d

Marchio Guidoni

KIT CONNETTORI PER INIETTORI SENSORI E FANALI POSTERIORI



dettagli articoli

KIT connettore porta femmina serie m con1.2

CODICE KIT	VIE	PORTA	TIPO	APPLICAZIONI	CF.
CON2216/2	2 VIE	FEMMINA	KIT con terminali e	per sensori e iniettori	2PZ.
CON2216/3	3 VIE	FEMMINA	KIT con terminali e	per sensori e iniettori	2PZ.
CON2216/4	4 VIE	FEMMINA	KIT con terminali e	per sensori e iniettori	2PZ.
CON2216	5 VIE	FEMMINA	KIT con terminali e	FIAT punto evo	1PZ.
CON2216/6	6 VIE	FEMMINA	KIT con terminali e	FIAT punto evo	1PZ.
CON2247	4 VIE	FEMMINA	CABLATO	FIAT panda, FIAT 500	2PZ.
CON2248	5 VIE	FEMMINA	CABLATO	FIAT punto evo	2PZ.



dettagli articoli

KIT connettore **porta maschio** serie M con 1.2 per sensori e iniettori

CODICE KIT	VIE	PORTA	CF.
CON2216/2PM	2 VIE	MASCHIO	2PZ.
CON2216/3PM	3 VIE	MASCHIO	2PZ.
CON2216/4PM	4 VIE	MASCHIO	2PZ.
CON2216/PM	5 VIE	MASCHIO	2PZ.
CON2216/6PM	6 VIE	MASCHIO	2PZ.





CON2454

1 pz. 

Connettori cablati serie fep 6 vie porta femmina per fanali posteriori audi,volkswagen
Marchio Guidoni



CON2455

1 pz. 

Connettori cablati serie gt 150 8 vie, porta femmina per fanali posteriori fiat ducato dal 2011, citroen jumper dal 2011, peugeot boxer dal 2011
Marchio Guidoni



CON2223

2 pz. 

Kit connettore 6 vie porta femmina serie gt150 fanali posteriori ducato.
Completo di terminali e gommini



CON2771

2 pz. 

Kit connettore 8 vie porta femmina colore grigio fanali Posteriori ford transit.
Completo di terminali e gommini



CON2772

2 pz. 

Kit connettore 8 vie porta femmina colore nero fanali fosteriori ford transit.
Completo di terminali e gommini



CON2773

2 pz. 

Kit connettore 3 vie porta femmina per fanalini targa ford transit.
Completo di terminali e gommini

CONNETTORI PER MOTORINI ELETTRICI E SEZIONAMENTO VANO MOTORE



CON2296

1 pz. 

Kit connettore 6 vie porta femmina serie gt 280
Completo di terminali e gommini

CONNETTORI BDK-BSK



CON2496 2 pz. 

Kit connettore jpt 2v porta femmina mta per iniettori e sensori
Completo di terminali e gommini



CON2496/3 2 pz. 

Kit connettore jpt 3v porta femmina mta per iniettori e sensori
Completo di terminali e gommini



CON2497 2 pz. 

Kit connettore stagno serie bdk-b5k porta femmina 2 vie,
sezione terminali 2,8mm
Completo di terminali e gommini

Marchio Guidoni



CON2467 2 pz. 

Connettori cablati mta 2 vie, porta femmina per iniettori common
rail fiat panda - punto - grande punto - 500 - doppio - lancia ypsilon e
musa, citroen berlingo c2 - c3, peugeot 206, ranch, opel corsa c,
meriva.

Marchio Guidoni



CON2493 2 pz. 

Kit connettore bdk-b5k 3 vie porta femmina,
giallo mta per sensori fiat.

Completo di terminali e gommini

Marchio Guidoni



CON2492 2 pz. 

Kit connettore bdk-b5k 4 vie porta femmina,
viola mta per iniettori gas.
Landi Renzo.


Completo di terminali e gommini

Marchio Guidoni

CONNETTORI PER DEBIMETRO



CON2284


1 pz. 

Kit connettore stagno fiat ducato, porta femmina 6 vie, sezione pezzo 1,5mm.
Completo di terminali e gommini

Marchio Guidoni



CON2294

1 pz. 

Kit connettore ghw 5 vie, porta femmina debimetro vw
Completo di terminali e gommini

Connettori GHW per iniettori gruppo VW



CON2295


2 pz. 

Kit connettore ghw 2 vie, porta femmina per iniettori vw
Completo di terminali e gommini

applicazione boine opel corsa, adam, astra, chevrolet.



CON2534

1 pz. 

connettore cablato 3 vie, porta femmina

KIT CONNETTORI DEUTSCH SERIE DTM



CODICE	VIE	PORTA	SEZIONE PEZZO	CORRELATI	PEZZI 
CON 2360	2 VIE	MASCHIO	1,5MM	CON 2361	1 PEZZO
CON 2361	2 VIE	FEMMINA	1,5MM	CON 2360	1 PEZZO
CON 2362	3 VIE	MASCHIO	1,5MM	CON 2363	1 PEZZO
CON 2363	3 VIE	FEMMINA	1,5MM	CON 2362	1 PEZZO
CON 2364	4 VIE	MASCHIO	1,5MM	CON 2365	1 PEZZO
CON 2365	4 VIE	FEMMINA	1,5MM	CON 2364	1 PEZZO
CON 2366	6 VIE	MASCHIO	1,5MM	CON 2367	1 PEZZO
CON 2367	6 VIE	FEMMINA	1,5MM	CON 2366	1 PEZZO
CON 2368PF	8 VIE	FEMMINA	1,5MM	CON 2368PM	1 PEZZO
CON 2368PM	8 VIE	MASCHIO	1,5MM	CON 2368PF	1 PEZZO
CON 2359PF	12 VIE	MASCHIO	1,5MM	CON 2359PM	1 PEZZO
CON 2359PM	12 VIE	FEMMINA	1,5MM	CON 2359PF	1 PEZZO



KIT CONNETTORI DEUTSCH SERIE DT

CON2369

ASSORTIMENTO:

CON2370, CON2371, CON2372, CON2373, CON2374, CON2378, CON2379, CON2380, CON2376, CON2377, CON2375, CON2381



KIT CONNETTORI DEUTSCH SERIE DT PORTA FEMMINA

KIT CONNETTORI	VIE	ARTICOLI CORRELATI	SOLO CONNETTORI	SOLO PIASTRINA	CONFEZIONI
CON 2371	2 VIE	TER1374 CON2370	YK30	YK31	1 PEZZO
CON 2373	3 VIE	TER1374 CON2372	YK34	YK35	1 PEZZO
CON2375	4 VIE	CON2374 TER1374	YK38	YK39	1 PEZZO
CON 2377	6 VIE	TER1374 CON2376	YK42	YK43	1 PEZZO
CON 2379	8 VIE	TER1374 CON2378	YK57	YK971	1 PEZZO
CON 2381	12VIE	TER1374 CON2380	YK59	YK60	1 PEZZO



KIT CONNETTORI DEUTSCH SERIE DT PORTA MASCHIO

KIT CONNETTORI	VIE	ARTICOLI CORRELATI	SOLO CONNETTORI	SOLO PIASTRINA	CONFEZIONI
CON 2370	2 VIE	TER1375 CON2371	YK28	YK29	1 PEZZO
CON 2372	3 VIE	TER1375 CON2373	YK32	YK33	1 PEZZO
CON2382	2 VIE	CON2372 TER1374	YK34	YK35	1 PEZZO
CON 2374	4 VIE	TER1375 CON2375	YK36	YK37	1 PEZZO
CON 2376	6 VIE	TER1375 CON2377	YK40	YK41	1 PEZZO
CON 2378	8 VIE	TER1375 CON2379	YK968	YK970	1 PEZZO
CON 2380	12 VIE	TER1375 CON2381	YK56	YK58	1 PEZZO

SDOPPIATORE PER CONNETTORI DEUTSCH DT-AT 3 POLI





CON2382

1 pz.

SDoppiatore per connettori deutsch
DT-AT 3 poli

COPERCHIO PARAPOLVERE PER CONNETTORI DEUTSCH SERIE DT



CODICE	VIE	DESCRIZIONE	PORTA	ARTICOLI CORRELATI
CON 2371C	2 VIE	COPERCHIO PARAPOLVERE PER CONNETTORI DEUTSCH SERIE DT	FEMMINA	CON2371
CON 2373C	3 VIE	COPERCHIO PARAPOLVERE PER CONNETTORI DEUTSCH SERIE DT	FEMMINA	CON2373
CON 2375C	4 VIE	COPERCHIO PARAPOLVERE PER CONNETTORI DEUTSCH SERIE DT	FEMMINA	CON2375
CON 2377C	6 VIE	COPERCHIO PARAPOLVERE PER CONNETTORI DEUTSCH SERIE DT	FEMMINA	CON2377
CON 2379C	8 VIE	COPERCHIO PARAPOLVERE PER CONNETTORI DEUTSCH SERIE DT	FEMMINA	CON2379
CON 2381C	12 VIE	COPERCHIO PARAPOLVERE PER CONNETTORI DEUTSCH SERIE DT	FEMMINA	CON2381

STAFFE DI METALLO PER CONNETTORI DEUTSCH



CON2388O

CON2388V

5 pz.

Orizzontale

Verticale

Staffe di metallo per connettori deutsch DT-DMT- DTP-HP

CONNETTORI DEUTSCH SERIE ATP



CODICE	PORTA	VIE	COMPOSIZIONE
CON2383	MASCHIO	2 VIE	YK97:CONNETTORE YK101: PIASTRINA TER1380: TERMINALE
CON2384	FEMMINA	2 VIE	YK97:CONNETTORE YK101: PIASTRINA TER1379: TERMINALE
CON2385	MASCHIO	4 VIE	YK97:CONNETTORE YK101: PIASTRINA TER1380: TERMINALE
CON2386	FEMMINA	4 VIE	YK97:CONNETTORE YK101: PIASTRINA TER1379: TERMINALE





CONNETTORI FEP FKG 1,5

CON2900

115pz.

ASSORTIMENTO CONNETTORI VW 1.5 :

CON2281, CON2281PM, CON2282, CON2282PM,
CON22824PF, CON22824PM, CON22826PF,
CON22826PM, CON22828PF, CON22828PM,
CON228210PF, CON228210PM

CODICE	VIE	PORTA	ARTICOLI CORRELATI	PEZZI
CON2281	2 VIE	FEMMINA	TER1344, TER1319	2PZ.
CON2281PM	2 VIE	MASCHIO	TER1344, TER1320	2PZ.
CON2282	3 VIE	FEMMINA	TER1344, TER1319	2PZ.
CON2282PM	3 VIE	MASCHIO	TER1344, TER1320	2PZ.
CON22824PF	4 VIE	FEMMINA	TER1344, TER1319	2PZ.
CON22824PM	4 VIE	MASCHIO	TER1344, TER1320	2PZ.
CON22825PF	5 VIE	FEMMINA	TER1344, TER1321	2PZ.
CON22826PF	6 VIE	FEMMINA	TER1344, TER1319	2PZ.
CON22826PM	6 VIE	MASCHIO	TER1344, TER1320	2PZ.
CON22828PF	8 VIE	FEMMINA	TER1344, TER1319	2PZ.
CON22828PM	8 VIE	MASCHIO	TER1344, TER1320	2PZ.
CON228210PF	10 VIE	FEMMINA	TER1344, TER1319	2PZ.
CON228210PM	10 VIE	MASCHIO	TER1344, TER1320	2PZ.

CONNETTORI FEP FGK 2,8

CON2901

95pz.

ASSORTIMENTO CONNETTORI VW 2.8 :

CON2325, CON2325PM, CON2279, CON2279PM,
CON22796PF, CON22796PM, CON22798PF,
CON22798PM, CON227910PF, CON227910PM




CODICE	VIE	PORTA	ARTICOLI CORRELATI	PEZZI
CON2325	2 VIE	FEMMINA	TER1343, TER1321	2PZ.
CON2325PM	2 VIE	MASCHIO	TER1343, TER1322	2PZ.
CON2280	3 VIE	FEMMINA	TER1343, TER1321	2PZ.
CON2280PM	3 VIE	MASCHIO	TER1343, TER1322	2PZ.
CON2279	4 VIE	FEMMINA	TER1343, TER1321	2PZ.
CON2279PM	4 VIE	MASCHIO	TER1343, TER1322	2PZ.
CON22795PM	5 VIE	MASCHIO	TER1343, TER1323	2PZ.
CON22796PF	6 VIE	FEMMINA	TER1343, TER1321	2PZ.
CON22796PM	6 VIE	MASCHIO	TER1343, TER1322	2PZ.
CON22798PF	8 VIE	FEMMINA	TER1343, TER1321	2PZ.
CON22798PM	8 VIE	MASCHIO	TER1343, TER1322	2PZ.
CON227910PF	10 VIE	FEMMINA	TER1343, TER1321	2PZ.
CON227910PM	10 VIE	MASCHIO	TER1343, TER1322	2PZ.





CON22796PFC

2 pz. 


Connettore cablato 6 vie porta femmina JPT serie FEP FKG 2.8 con cavi in silicone extra flessibili

Applicazione: FANALI AUTOCARRO E VETTURE VW-AUDI

CONNETTORI SERIE GT 1,5



CON2290

2 pz. 

Kit connettori stagno serie GT per impianti benzina e metano con connessione porta femmina 2 vie, sezione terminali 1,5mm.


Completo di terminali e gommini

articoli correlati

CON2292
CON 2293



CON2292

2 pz. 

Kit connettori stagno serie GT per impianti benzina e metano con connessione porta femmina 3 vie, sezione terminali 1,5mm.


Completo di terminali e gommini

articoli correlati

CON2292
CON2290
CON2293



CON2293

2 pz. 

Kit connettori stagno serie GT per impianti benzina e metano, porta femmina 4 vie, sezione terminali 1,5mm.

Completo di terminali e gommini

articoli correlati

CON2292
CON2290

CONNETTORI TIPO BOSH PER SENSORI E INIETTORI



CON2322

2 pz. 

Kit connettore stagno serie jpt per sensore multijet fiat, porta femmina 2 vie, sezione terminali 2,8mm.

Completo di terminali e gommini

articoli correlati

CON2322M
TER1309
TER1340



CON2476 2 pz.

Briglia connettore bosch 2 vie con connessione porta femmina per iniettori fiat panda - punto - grande punto - 500 - doppio - lancia ypsilon - musa, citroen, berlingo, c2/c3, peugeot 206 , ranch, opel corsa c, meriva

Marchio Guidoni



CON2323 2 pz.

Kit connettore stagno serie mcp per iniettori multijet fiat, porta femmina 2vie, sezione terminali 2,8mm.
Completo di terminali e gommini

articoli correlati

CON2322M
TER1309
TER1340



CON2468 2 pz.

Connettori cablati, porta femmina per iniettori fiat ducato, panda metano

Marchio Guidoni



CON2322M 2 pz.

Kit connettori stagno serie jpt per sensore multijet fiat, porta maschio 2 vie, sezione terminali 2,8mm.

Completo di terminali e gommini

articoli correlati

CON2323
TER1322
TER1340



CON2340 2 pz.

Kit connettori stagno serie JPT per sensore multijet fiat, porta femmina 3 vie, sezione pezzo 2,8mm.

Completo di terminali e gommini

articoli correlati

CON2340/M
TER1321
TER1340



CON2340M 1 pz.

Kit connettori stagno serie JPT per sensore multijet Fiat, porta maschio 3 vie, sezione pezzo 2,8 mm.

Completo di terminali e gommini


Articoli correlati:

CON2340/M
TER1322
TER1340





CON2341

1 pz. 

Kit connettori stagno serie jpt per sensore multijet fiat, porta femmina 4 vie, sezione pezzo 2,8mm.
Completo di terminali e gommini

articoli correlati

TER1321
TER1340



CON2343

1 pz. 

Kit connettori stagno serie jpt per sensore multijet fiat, porta femmina 5 vie, sezione terminali 2,8mm

Completo di terminali e gommini

articoli correlati

TER1321
TER1340



CON2344

1 pz. 

Kit connettore stagno serie mcp per iniettore multijet fiat, porta femmina 6 vie, sezione terminali 2,8mm.

Completo di terminali e gommini

articoli correlati

CON1309
TER1340



CON2345

1 pz. 

Kit connettori stagno serie mcp per sensore multijet fiat, porta femmina 3vie, sezione terminali 2,8mm.

Completo di terminali e gommini

articoli correlati

TER1373
TER1340



CON2347

1 pz. 

Kit connettori stagno serie mcp per sensore multijet fiat, porta femmina 5 vie, sezione terminali 2,8mm.

Completo di terminali e gommini


articoli correlati

TER1373
TER1340

CONNETTORI JPT



CON2499

10 pz. 


Kit connettori stagno serie jpt, porta femmina 2 vie, sezione terminali 2,8mm.

Completo di terminali e gommini

1-connettori stagni



CON2494

2 pz. 

Kit connettori stagno serie jpt, porta femmina 3 vie, sezione terminali 2,8mm.


Completo di terminali e gommini

articoli correlati

TER1321
TER1340
TER1358



CON2440


2 pz. 

Connettori cablati serie timer 2 vie, porta femmina per proiettori fendinebbia smart, volkswagen, seat, skoda, mercedes

Marchio Guidoni

CONNETTORI JPT SEZIONE 2.8MM




CODICE	DESCRIZIONE E SEZIONE	VIE; PORTA	ARTICOLI CORRELATI	PEZZI 
CON2500	CONNETTORI STAGNI PER JPT SZ. 2.8mm	2 VIE P.F.	TER1321, TER1340, TER1358	10
CON2720	KIT CONNETTORI STAGNI PER JPT SZ.	2 VIE P.F.	TER1321, TER1340, TER1359	1
CON2720B	KIT CONNETTORI BLU	2 VIE P.F.		
CON2475	CONNETTORI CABLATI SERIE JPT PER INIETTORI	2 VIE P.F.		2
CON2719	KIT CONNETTORI STAGNI PER JPT SZ.	2 VIE P.M.	CON2720, CON2721	1
CON2503	CONNETTORI STAGNI PER JPT SZ. 2.8mm	3 VIE P.F.	TER1321, TER1340, TER1358	5
CON2505	CONNETTORI STAGNI PER JPT SZ. 2.8mm	4 VIE P.F.	TER1321, TER1340, TER1359	5
CON2507	CONNETTORI STAGNI PER JPT SZ. 2.8mm	5 VIE P.F.	TER1321, TER1340, TER1360	5
CON2509	CONNETTORI STAGNI PER JPT SZ. 2.8mm	6 VIE P.F.	TER1321, TER1340, TER1361	5
CON2510	CONNETTORI STAGNI PER JPT SZ. 2.8mm	7 VIE P.F.	TER1321, TER1340, TER1362	5

CONNETTORI BDK-BSK



CON2495

2 pz. 


Kit connettore stagno serie mcon per sensore, porta femmina 3 vie, sezione terminali 1,5 mm.

Completo di terminali e gommini



CONNETTORI MCP SEZIONE 1,5mm



CODICE	VIE	PORTA	SEZIONE TERMINALE	PEZZI 
CON2270	2 VIE	FEMMINA	1,5MM	2PZ.
CON2270N	3 VIE	FEMMINA NERO	1,5MM APPLICAZIONE USURA FRENI AUTOCARRI	2PZ.
CON2271	3 VIE	FEMMINA	1,5MM	2PZ.
CON2272	2-3 VIE	MASCHIO	1,5MM	2PZ.
CON22786PF	6 VIE	FEMMINA	1,5MM 90° APPLICAZIONE AUTOCARRI CON CORAZZA	2PZ.
CON22786PM	6 VIE	MASCHIO	1,5MM 90° APPLICAZIONE AUTOCARRI CON CORAZZA	2PZ.
CON2277	8 VIE	FEMMINA	1,5MM 90° APPLICAZIONE AUTOCARRI CON CORAZZA	2PZ.
CON2277PM	8 VIE	MASCHIO	1,5MM 90° APPLICAZIONE AUTOCARRI CON CORAZZA	2PZ.



CONNETTORI MCP SEZIONE 2,8 mm

CODICE	VIE	PORTA	SEZIONE PEZZO	PEZZI 
CON 2273	4 VIE	PORTA FEMMINA	2,8 MM	2 PEZZI
CON 2274	4 VIE	PORTA MASCHIO	2,8 MM	2 PEZZI



CONNETTORI MCP SEZIONE 1,5/2,8 mm

CODICE	VIE	PORTA	SEZIONE PEZZO	PEZZI 
CON 2275	7 VIE	PORTA FEMMINA	2,8/1,5MM ATTACCO A CORRAZZA A BANDIERA	2 PEZZI
CON 2276	7 VIE	PORTA MASCHIO	2,8/1,5MM	2 PEZZI
CON 227815 PF	15 VIE	PORTA FEMMINA	PER APPLICAZIONE AUTOCARRI	1 PEZZO
CON 227815 PM	15 VIE	PORTA MASCHIO	PER APPLICAZIONE AUTOCARRI	1 PEZZO

CONNETTORI SAAB JPT



CODICE	VIE	PORTA	SEZIONE	CARATTERISTICHE	PEZZI 
CON 2540	4 VIE	PORTA FEMMINA	2,8MM	APPLICAZIONE SAAB CARRELLI ELEVATORI	2 PEZZI
CON 2541	4 VIE	PORTA MASCHIO	2,8MM	APPLICAZIONE SAAB CARRELLI ELEVATORI	2 PEZZI
CON 2542	6 VIE	PORTA FEMMINA	2,8MM	APPLICAZIONE SAAB CARRELLI ELEVATORI	2 PEZZI
CON 2543	6 VIE	PORTA MASCHIO	2,8MM	APPLICAZIONE SAAB CARRELLI ELEVATORI	2 PEZZI
CON 2546	10 VIE	PORTA FEMMINA	2,8MM	APPLICAZIONE SAAB CARRELLI ELEVATORI	2 PEZZI
CON 2547	10 VIE	PORTA MASCHIO	2,8MM	APPLICAZIONE SAAB CARRELLI ELEVATORI	2 PEZZI




CONNETTORI METRIPACK SZ. 150



CON2415PM 1 pz. 

Kit connettore metri-pack 10vie porta maschio sezione 150
Completo di terminali e gommini



CON2415PF 1 pz. 

Kit connettore metri-pack 10vie porta femmina sezione 150
Completo di terminali e gommini

CONNETTORI METRIPACK SZ. 280



CON2314 10 pz. 

Connettori stagni serie metri-pack, porta maschio 1 via,
sezione terminali 2,8mm

articoli correlati

TER1336
TER1341
CON2315



CON2315 10 pz. 

Connettori stagni serie metri-pack, porta femmina 1 via,
sezione terminali 2,8mm

articoli correlati

TER1335
TER1341
CON2314



CON2316 10 pz. 

Connettori stagni serie metri-pack, porta femmina 2 vie,
sezione terminali 2,8mm

articoli correlati

TER1336
TER1341
CON2317



CON2317 10 pz. 


Connettori stagni serie metri-pack, porta femmina, sezione terminale
2,8mm per elettroventilatore peugeot boxer fino al 2022, fiat ducato fino
al 2002, citroen jumper fino al 2002, opel astra, vectra, suzuki swift.

articoli correlati

TER1335
TER1341
CON2316



CON2457


2 pz. 

Connettori stagni cablati serie m-p 280 2 vie, porta femmina sezione terminale 2,8mm, per elettroventilatore peugeot boxer fino al 2002, fiat ducato fino al 2002, citroen jumper fino al 2002, opel astra verta, suzuki swift.

Marchio Guidoni



CON2318

5 pz. 


Connettori stagni serie metripack, porta maschio 3 vie, sezione terminali 2,8mm

articoli correlati

TER1336
TER1341
CON2319



CON2319

5 pz. 

Connettori stagni serie metripack, porta femmina 3 vie, sezione terminali 2,8mm


articoli correlati

TER1335
TER1341
CON2318

CONNETTORI METRIPACK MISTI SZ. 150 +480



CON2414PM

1 pz. 

Kit Connettore metripack 7 vie porta maschio misto 5 vie, sezione 150 2 vie sezione 480

Completo di terminali e gommini



CON2414PF

1 pz. 

Kit Connettore metripack 7 vie porta femmina misto 5 vie, sezione 150

2 vie sezione 480


Completo di terminali e gommini



CONNETTORI PER ELETTROVENTOLA



CON2498

2 pz. 

Kit connettore stagno per elettroventola, porta femmina 2 vie, sezione terminali 6,3 mm.


Completo di terminali e gommini

articoli correlati

TER 1324
TER 1360



CON2320

5 pz. 

Connettori stagni m-p 2 vie, porta femmina sezione terminale 6,3mm per elettroventola radiatore renault clio, opel astra, corsa fiat bravo, grande punto, marea, doblo', alfa romeo mito, giulietta, lancia delta


Marchio Guidoni

articoli correlati

TER1337
TER1360



CON2456


2 pz. 

Connettori cablati serie m-p 630 2 vie, porta femmina sezione terminale 6,3mm, per elettroventola radiatore renault clio, opel astra, corsa, fiat bravo, grande punto, marea, doblo', alfa romeo mito, giulietta, lancia delta

Marchio Guidoni



CON2235

5 pz. 

Connettori stagni serie metripack, porta maschio. 2 vie, sezione terminali 6,3mm


Marchio Guidoni

articoli correlati

TER1342
TER1360



CON2236

5 pz. 


Connettori stagni serie metripack, porta femmina 3 vie, sezione terminali 6,3 mm

articoli correlati

TER1360
TER1337



CON2234

5 pz. 

Connettori stagni serie metripack, porta maschio 3 vie, sezione terminali 6,3 mm

articoli correlati

TER1360
TER1342

KIT CONNETTORI IBRIDI SEGNALI + POTENZA



CON2398 1 pz.

Kit connettore stagno segnale + potenza (2+2) 4 vie,
porta femmina

Completo di terminali e gommini

Marchio Guidoni



CON2399 1 pz.

Kit connettore stagno segnale + potenza (2+2) 4 vie,
porta maschio

Completo di terminali e gommini

Marchio Guidoni

CONNETTORI MQS



CON2254 2 pz.

Kit connettore stagno serie mqs, porta femmina 2 vie,
sezione terminali 1,5mm.

Completo di terminali e gommini

Marchio Guidoni

CONNETTORI PULL TO SEAT



CON2357 2 pz.

Kit connettori stagni serie pull to seat 2 vie porta femmina, circolare
attacco laterale.

Completo di terminali e gommini

Marchio Guidoni



CON2358 2 pz.

Kit connettore stagni pull to seat 2 vie porta femmina, circolare
attacco superiore.

Completo di terminali e gommini

Marchio Guidoni

CON2356 2 pz.

Kit connettore stagni serie pull to seat 3 vie porta femmina
sezione terminali 1,5 mm.

Completo di terminali e gommini

articoli correlati
TER1352



CONNETTORI SERIE SICMA



CON2331


2 pz. 

Kit connettore SICMA 2 vie porta femmina sezione terminali 1.5mm
Marchio Guidoni

articoli correlati
CON2332



CON2471

2 pz. 

Kit connettore cablati serie SICMA 2 vie, porta femmina sezione terminali 2,8mm, per iniettori e sensori temperatura fiat ducato, ford expert, ranch, renault clio, kangoo

Marchio Guidoni



CON2332

2 pz. 

Kit connettore SICMA 2 vie porta maschio sezione terminali 1.5mm
Marchio Guidoni

articoli correlati
CON2331



CON2333

2 pz. 

Kit connettore SICMA 3 vie porta femmina sezione terminali 1.5mm
Marchio Guidoni

articoli correlati
CON2334



CON2334

2 pz. 

Kit connettore SICMA 3 vie porta femmina sezione terminali 1.5mm
Marchio Guidoni.

articoli correlati
CON2333



CON2646

2 pz. 

Kit connettore SICMA 4 vie porta femmina sezione terminali 1.5mm



CON2646PM 2 pz.

Kit connettore SICMA 4 vie porta maschio sezione terminali 1.5mm
Completo di terminali e gommini



CON2645PF 2 pz.

Kit connettore SICMA 4 vie porta femmina fila doppia (2+2)
sezione terminali 1.5mm
Completo di terminali e gommini



CON2647PF 2 pz.

Kit connettore SICMA 5 vie porta femmina sezione terminali
1.5mm
Completo di terminali e gommini



CON2326 2 pz.

Kit connettore SICMA 6 vie porta femmina
sezione terminali 1.5/2.8mm
Completo di terminali e gommini

articoli correlati

TER1365
TER1366



CON2326PM 2 pz.

Kit connettore stagno serie SICMA, 6 vie porta maschio per benzina
Completo di terminali e gommini



CON2335 2 pz.

Kit connettore stagno SICMA 18+6 vie, porta femmina.
Completo di terminali e gommini

Marchio Guidoni

CON2650 2 pz.



Kit connettore circolare SICMA 30(1.5)+4(2.8) vie porta femmina
per portiere gruppo fiat.
Completo di terminali e gommini

Marchio Guidoni

articoli correlati

CON2331
TER1365
TER1366



CON2651

1 pz. 

Kit connettore circolare SICMA 30(1.5)+4(2.8)vie porta maschio per portiere gruppo fiat.


Completo di terminali e gommini
Marchio Guidoni

articoli correlati

CON2650
TER1369
TER1367



CON2648

1 pz. 

Kit connettore circolare SICMA 12 (1.5) + 2 (2.8) vie porta femmina per portiere gruppo fiat.

Completo di terminali e gommini

Marchio Guidoni



CON2649

1 pz. 

Kit connettore circolare SICMA 12 (1.5) + 2 (2.8) vie porta maschio per portiere gruppo fiat.

Completo di terminali e gommini

Marchio Guidoni

CONNETTORI SSC



CON2743

1 pz. 

Kit connettore stagno serie scc 2 vie porta femmina, sezione terminali 1,5mm, per iniettori e bobine accensione fiat, alfa, lancia.

Completo di terminali e gommini

Marchio Guidoni



CON2470

1 pz. 

Connettori elettrici cablati serie scc 2 vie porta femmina, sezione terminali 1,5mm, per iniettori e bobine accensione fiat, alfa, lancia

Marchio Guidoni



CON2751

2 pz. 

Kit connettore stagno serie scc 3vie porta femmina, sezione terminali 1,5mm, per iniettori e bobine accensione fiat, alfa, lancia

Completo di terminali e gommini

Marchio Guidoni



CONNETTORI PER ALLESTITORI MT-2/JPTSLD



CON2814

1 pz. 

Kit connettore ibrido 20+6 vie porta maschio. MT-2/JPTSLD
Completo di terminali e gommini

applicazioni:
nuovi autocarro iveco

Marchio Guidoni



CON2813

1 pz. 


Kit connettore ibrido 20+6 vie porta femmina MT-2/JPTSLD
Completo di terminali e gommini

applicazioni:
nuovi autocarro iveco

Marchio Guidoni

CONNETTORI SUPERSEAL PORTA FEMMINA



CODICE CONNETTORE	VIE	SEZIONE	PEZZI 
CON2300	1VIA	1,5MM	10PZ.
CON2302	2 VIE	1,5MM	20PZ.
CON2306	3 VIE	1,5MM	5PZ.
CON2308	4 VIE	1,5MM	5PZ.
CON2310	5VIE	1,5MM	5PZ.
CON2312	6 VIE	1,5MM	5PZ.

KIT SUPERSEAL PORTA FEMMINA



CODICE KIT	ARTICOLI INCLUSI	VIE	PEZZI 
KIT099	CON2300, TER1338, TER1340	1 VIA	5PZ.
KIT053	CON2302, TER1338, TER1340	2 VIA	5PZ.
KIT054	CON2306 TER1338 TER1340	3 VIA	2PZ.
KIT055	CON2308 TER1338 TER1340	4 VIA	2PZ.
KIT067	CON2310 TER1338 TER1340	5 VIA	2PZ.
KIT069	CON2312 TER1338 TER1340	6 VIA	2PZ.

CONNETTORI CABLATI SUPERSEAL



CODICE	VIE	DESCRIZIONE	PEZZI 
CON2300C	1 VIE	cablato superseal porta femmina	4PZ.
CON2302C	2 VIE	cablato superseal porta femmina sensori, pastiche freni	4PZ.
CON2306C	3 VIE	cablato superseal porta femmina	4PZ.
CON2449	4 VIE	per fanali posteriori FIAT500, ALFA ROMEO GT	2PZ.
CON2450	5 VIE	per fanali posteriori FIAT, ALFA ROMEO, LANCIA	2PZ.
CON2451	6 VIE	per fanali posteriori DUCATO fino al 2007	2PZ.



CON2298

1 pz. 

Assortimento 228 pezzi

connettori, terminali e gommini superseal

Marchio Guidoni

CON2302-T

5 pz. 



Sdoppiatore 3 vie a "T" per connettori super seal 2 vie porta femmina

articoli correlati


CON2302

Marchio Guidoni

COPERCHI PER CONNETTORI SUPERSEAL PORTA FEMMINA




CON2300P

10 pz. 

Coperchio parapolvere per connettori superseal 1 vie - porta femmina



CON2302P

10 pz. 

Coperchio parapolvere per connettori superseal 2 vie -porta femmina



CON2306P

5 pz. 

Coperchio parapolvere per connettori superseal 3 vie - porta femmina



CON2308P

5 pz. 

Coperchio parapolvere per connettori superseal 4 vie - porta femmina




CONNETTORI SUPERSEAL PORTA MASCHIO



CODICE CONNETTORE	VIE	SEZIONE	PEZZI 
CON2301	1VIA	1,5MM	10PZ.
CON2303	2 VIE	1,5MM	20PZ.
CON2307	3 VIE	1,5MM	5PZ.
CON2309	4 VIE	1,5MM	5PZ.
CON2311	5 VIE	1,5MM	5PZ.
CON2313	6 VIE	1,5MM	5PZ.

KIT SUPERSEAL PORTA MASCHIO




CODICE KIT	ARTICOLI INCLUSI	VIE	PEZZI 
KIT093	CON2301, TER1339, TER1340	1 VIE	5PZ.
KIT066	CON2303, TER1338, TER1340	2 VIE	5PZ.
KIT061	CON2307 TER1338 TER1340	3 VIE	2PZ.
KIT062	CON2309, TER1338, TER1341	4 VIE	2PZ.
KIT068	CON2311, TER1338, TER1340	5 VIE	2PZ.
KIT070	CON2313, TER1338, TER1340	6 VIE	2PZ.

COPERCHIO PARAPOLVERE PER CONNETTORI PORTA MASCHIO




CON2303P

10 pz. 

Coperchio parapolvere per connettori superseal 2 vie - porta maschio




CON2307P

5 pz. 

Coperchio parapolvere per connettori superseal 3 vie -porta maschio



CON2309P

5 pz. 

Coperchio parapolvere per connettori superseal 4 vie - porta maschio

CAPPUCCIO IN GOMMA

Per connettori mini timer superseal



CODICE	VIE	PEZZI 
CON2525	1 VIA	10PZ.
CON2526	2 VIE	10PZ.
CON2529	3 VIE	10PZ.
CON2530	4 VIE	10PZ.
CON2531	5 VIE	10PZ.
CON2532	6 VIE	5PZ.
CON2533	7 VIE	5PZ.



CONNETTORI AMPSEAL

CON2660  4 pz.

Kit connettore tyco serie ampseal 2 vie porta femmina

Completo di terminali e gommini

Marchio Guidoni

CON2670  1 pz.

Kit connettore tyco serie ampseal 8 vie porta femmina

Completo di terminali e gommini

applicazioni:

movimento a terra, agricoltura, movimento industriale.

corrente massima 17 ampere,

tensione di esercizio fino a 250V,

temperatura di servizio -40°-> + 150°. **certificazione** ul 94v-0

Marchio Guidoni



CON2671  1 pz.

Kit connettore tyco serie ampseal 23 vie porta femmina

Completo di terminali e gommini

applicazioni:

movimento a terra, agricoltura, movimento industriale.

corrente massima 17 ampere

tensione di esercizio fino a 250V,

temperatura di servizio -40°-> + 150°. **certificazione** ul 94v-1

Marchio Guidoni





CON2672

1 pz. 

Kit connettore tyco serie ampseal 35 vie porta femmina
Completo di terminali e gommini

applicazioni:

movimento a terra, agricoltura, movimento industriale.

corrente massima 17 ampere,

tensione di esercizio fino a 250v,

temperatura di servizio -40°-> + 150°. **certificazione** ul 94v-1

Marchio Guidoni



CON 2675

1 pz. 

Kit connettore pbc serie superseal 3mm 34 vie porta femmina

Completo di terminali e gommini

Marchio Guidoni

CONNETTORI WEATHERPACK



CON2350

2 pz. 

Kit connettore stagno serie weatherpack, porta femmina 1 via,
sezione terminali 2,5mm.


Completo di terminali e gommini

articoli correlati

CON2351



CON2351

2 pz. 

Kit connettore stagno serie weatherpack, porta maschio 1via,
sezione terminali 2,5 mm.

Completo di terminali e gommini

articoli correlati


CON2505

CON2506

CON2308



CON2352


10 pz. 

Kit connettore stagno serie weatherpack, porta femmina 2 vie,
sezione terminali 2,5mm.

Completo di terminali e gommini



CON2353

10 pz. 

Kit connettore stagno serie weatherpack, porta maschio 2 vie, sezione terminali 2,5mm.
Completo di terminali e gommini

CONNETTORI PER SERVOSTERZO



CON2215

1 pz. 

Kit connettore stagno, porta femmina 2 vie, sezione terminali 9,5 mm, per servosterzo auto fiat cromia.

Completo di terminali e gommini

CONNETTORI PER INIETTORI



CON2329

2 pz. 

Kit connettore stagno per camion iveco stralis, porta femmina 2 vie, sezione terminali 1,5 mm

Completo di terminali e gommini

Marchio Guidoni



CON2330

2 pz. 


Kit connettore stagno per iniettori scania, porta femmina 4 vie,

Completo di terminali e gommini

Marchio Guidoni



CON2737

1 pz. 

Kit connettore stagno per adattamenti da ev1 a ev6, porta femmina 2 vie, sezione terminali 1,5mm,.

Completo di terminali e gommini

Marchio Guidoni



CON2722

1 pz. 

Kit connettore stagno serie ev6 per iniettori porta femmina 2 vie, sezione terminali 1,5mm.


Completo di terminali e gommini

articoli correlati

CON2723



CON2723

1 pz. 

Kit connettore stagno serie ev6 per iniettori, porta maschio 2 vie, sezione terminali 1,5mm.


Completo di terminali e gommini

articoli correlati

CON2722



CON2736

1 pz. 

Kit connettore stagno serie ev6 per iniettori, porta femmina 2 vie, sezione terminali 1,5mm.

Completo di terminali e gommini



CON2725

1 pz. 

Kit connettore stagno per toyota, porta maschio 2 vie, sezione terminali 1,5mm.

Completo di terminali e gommini

marchio Guidoni

articoli correlati

CON2724



CON2755

2 pz. 


Kit connettore stagno 2 vie porta femmina per iniettori

toyota bobine kia.

Marchio Guidoni



CON2759

2 pz. 

Kit connettore stagno 2 vie porta femmina bobine accensione toyota, renault.


Completo di terminali e gommini

Marchio Guidoni





CON2739

1 pz. 


Kit connettore stagno per toyota, porta femmina 6 vie, sezione terminali 1,5mm.
Completo di terminali e gommini

Marchio Guidoni

articoli correlati
CON2740



CON2740

1 pz. 


Kit connettore stagno per toyota, porta maschio 6 vie, sezione terminali 1,5mm.
Completo di terminali e gommini

Marchio Guidoni

articoli correlati
CON2739



CON2726


1 pz. 

Kit connettore stagno per honda, porta femmina 2 vie, sezione terminali 1,5mm.
Completo di terminali e gommini

Marchio Guidoni
articoli correlati
CON2727



CON2727

1 pz. 

Kit connettore stagno per honda, porta maschio 2 vie, sezione terminali 1,5mm.

Completo di terminali e gommini

Marchio Guidoni

articoli correlati
CON2726



CON2729

1 pz. 

Kit connettore stagno, porta maschio 2 vie, sezione terminali 0,6mm.


Completo di terminali e gommini

Marchio Guidoni

articoli correlati
CON2728



CON2728


1 pz. 

Kit connettore stagno, porta femmina 2 vie, sezione terminali 0,6mm.
Completo di terminali e gommini

marchio Guidoni
articoli correlati
CON2729



CON2730

1 pz. 

Kit connettore stagno, porta femmina 2 vie, sezione terminali 1,5mm.
Completo di terminali e gommini

marchio Guidoni
articoli correlati
CON2731



CON2474

2 pz. 

Connettori elettrici cablati sumitomo 2 vie, porta femmina per iniettori metano citroen c2-c3, peugeot 1006-206-207- fiat (metano), 500l, ducato, grande punto, panda, iveco daily (metano), lancia ypsilon (metano)

Marchio Guidoni



CON2731


1 pz. 

Kit connettore stagno, porta maschio 2 vie, sezione pezzo 1,5mm.
Completo di terminali e gommini

Marchio Guidoni
articoli correlati
CON2730



CON2589

2 pz. 

Kit connettore circolare sumitomo serie hw 090 2 vie porta femmina
Completo di terminali e gommini

Applicazione:

interruttori Honda, nautica motori fuori bordo, sensori temperatura, acqua Honda



CON2590

2 pz. 

Kit connettore sumitomo serie hx 2 vie porta femmina.

Completo di terminali e gommini

Applicazioni: sensori

Honda, nautica motori fuori bordo, iniettori moto ktm

Marchio Guidoni



CON2591

2 pz. 

Kit connettore sumitomo serie xx 2 vie porta femmina.

Completo di terminali e gommini

applicazioni: sensori

Honda, nautica, motori fuori bordo,

Marchio Guidoni





CON2592

1 pz. 

Kit connettore sumitomo serie xx 3 vie porta femmina.

Completo di terminali e gommini

applicazioni: sensori

Honda, nautica motori fuori bordo,
Marchio Guidoni



CON2732

1 pz. 

Kit connettore stagno, porta femmina 2 vie, sezione terminali 1,5mm.

Completo di terminali e gommini

articoli correlati

CON2733



CON2733

1 pz. 

Kit connettore stagno, porta maschio 2 vie, sezione terminali 1,5mm.


Completo di terminali e gommini

articoli correlati

CON2732



CON2734

1 pz. 

Kit connettore stagno, porta maschio 3 vie, sezione terminali 1,5mm.

Completo di terminali e gommini

articoli correlati

CON2735



CON2735

1 pz. 

Kit connettore stagno, porta femmina 3 vie, sezione terminali 1,5mm.

Completo di terminali e gommini


Marchio Guidoni

articoli correlati

CON2345



CON2738

1 pz. 

Kit connettore stagno per ford serie dcs 2 vie, porta femmina, sezione terminali 1,5mm, per iniettori renault megane, laguna,

Completo di terminali e gommini


articoli correlati

CON2752





CON2472

2 pz. 

Connettori elettrici cablati per ford serie dcs 2 vie, porta femmina, sezione terminali 1,5mm, per iniettori renault magagne, laguna



CON2753

2 pz. 


Kit connettore stagno 2 vie, porta femmina per iniettori Volkswagen e Audi

Completo di terminali e gommini

Marchio Guidoni



CON2483


2 pz. 

Kit connettore stagno 2 vie, porta femmina per iniettori volkswagen e audi cablato

Marchio Guidoni



CON2752

2 pz. 

Kit connettore per iniettore nuovo modello 2 vie, sezione terminali 1,5-2,8mm


Marchio Guidoni

articoli correlati

CON2738



CON2484

2 pz. 

Kit connettore per iniettore nuovo modello cablato 2 vie, sezione terminali 1,5-2,8

Marchio Guidoni

CONNETTORI PER MERCEDES E BMW



CON2741

2 pz. 

Kit connettore stagno serie lsk 2 vie, porta femmina , sezione terminali 2,8mm, per iniettori audi a4-a6-a1, btw x3, z4, mercedes classe a, gli, seat leon, skoda octavia, smart forfour, vw tigan, golf 6

Marchio Guidoni

articoli correlati

CON 2473
CON2475
TER1376



CON2473

2 pz. 

Connettori elettrici cablati serie lsk 2 vie, porta femmina sezione terminali 2,8mm, per iniettori audi a4-a6,-a1, bmw x3, z4, mercedes classe a, gli, seat leon, skoda octavia, smart forfour, vw tigan, golf 6
Marchio Guidoni



CON2742

2 pz. 

Kit connettore stagno per mercedes / bmw, porta femmina 3 vie, sezione pezzo 2,8mm, marchio kostal mercedes/bmw, Completo di terminali e gommini
Marchio Guidoni

articoli correlati

CON2742m
CON2775



CON2742M

2 pz. 

Kit connettore stagno per mercedes / bmw, porta maschio 3 vie, sezione pezzo 2,8mm, marchio kostal mercedes/bmw, Completo di terminali e gommini
Marchio Guidoni

articoli correlati

CON2742

CON2750

Kit connettori stagni assortiti per iniettore.

Completo di terminali e gommini
all'interno di questo resistente box troverai un assortimento completo dei seguenti connettori:
CON2370, CON2371, CON2372, CON2373, CON2374,
CON2378, CON2379, CON2380, CON2376, CON2377,
CON2375, CON2378

Marchio Guidoni



CONNETTORI DODGE FORD-MAZDA



CON2756

2 pz. 

Kit connettore stagno 2 vie porta femmina per iniettori Dodge
Marchio Guidoni



CON2757

2 pz. 

Kit connettore stagno 2 vie porta femmina per iniettori Ford
Marchio Guidoni



CON2758

2 pz. 

Kit connettore stagno 2 vie porta femmina per iniettori Ford
Marchio Guidoni



CON2760

2 pz. 

Kit connettore stagno 2 vie porta femmina per pompa benzina
Yamaha
Marchio Guidoni



CON2761

2 pz. 

Kit connettore stagno 2 vie porta femmina per sensori
fendinebbia Mazda Ford
Marchio Guidoni



CON2762

2 pz. 

Kit connettore stagno 3 vie porta femmina per bobina di accensione
Mazda
Marchio Guidoni



CON 2763

2 pz. 

Kit connettore stagno 4 vie porta femmina per bobina di accensione
Toyota
Marchio Guidoni



1-connettori stagni



CON2764

2 pz. 

Kit connettore stagno 2 vie porta femmina per sensori abs Hyundai
Marchio Guidoni



CON2765

2 pz. 

Kit connettore stagno 6 vie porta femmina per sensori misuratore
massa aria Nissan - Renault
Marchio Guidoni



CON2766

2 pz. 

Kit connettore stagno 6 vie porta femmina per sensori Honda
Marchio Guidoni



CON2767

2 pz. 

Kit connettore stagno 8 vie porta femmina per sensori Honda
Marchio Guidoni




CON2768

2 pz. 

Kit connettore stagno 3 vie porta maschio per sensori Mazda
Marchio Guidoni

KIT CONNETTORI SERIE EONSEAL J



CODICE	VIE	PORTA	PEZZI 
CON2550	2VIE	FEMMINA	2PZ.
CON2551	2VIE	MASCHIO	2PZ.
CON2552	3VIE	FEMMINA	2PZ.
CON2553	3VIE	MASCHIO	2PZ.





CON2477

2 pz. 

Connettore **cablato** econseal **2vie** porta femmina per iniettori NISSAN MICRA-MITSUBISHI PAJERO

CONNETTORI MICROTIMER II



CON2283

1 pz. 

Kit connettore stagno serie microtimer ii per valvola egr, porta femmina 6 vie, sezione 1,5mm

CONNETTORI PER VALVOLE EGR



CON2287

1 pz. 

Cablaggio adattatore per **valvole EGR** , corpo farfallato.



CON2287-1

1 pz. 

Cablaggio adattatore per **valvole EGR** , iveco daily.




CON2267

2 pz. 

Kit connettore mqs 6 vie porta femmina fiat-alfa-lancia



CON2469

1 pz. 

Connettori elettrici cablati serie mqs 6 vie con connessione porta femmina per corpo farfallato fiat, alfa, lancia,

Marchio Guidoni

CONNETTORI PER ALTERNATORI



CON2748

1 pz. 

Kit connettore stagno per alternatore iveco, porta femmina 5 vie, sezione pezzo 2,5mm.
Completo di terminali e gommini

articoli correlati
CON2749



CON2749

1 pz. 

Kit connettore stagno per alternatore iveco stralis, porta femmina 3 vie, sezione pezzo 1,5mm.
Completo di terminali e gommini

articoli corelati

CON2748



CON2775

2 pz. 

Kit connettore stagno 3 vie porta femmina per alternatore nuovo iveco daily 2022, sensore pressione olio btw
Completo di terminali e gommini

CONNETTORI CP



CON2803

1 pz. 

Kit connettore stagno serie cp per centralina motore, porta femmina 32 vie, sezione pezzo 0,6/1,5mm.
Completo di terminali e gommini

articoli correlati

CON2804



CON2804

1 pz. 

Kit connettore stagno serie cp per centralina motore, porta femmina 32 vie, sezione pezzo 0,6/1,5mm.
Completo di terminali e gommini

articoli correlati

CON2803



CON2805

1 pz. 

Kit connettore stagno serie cp, porta femmina 38 vie, sezione pezzo 0,6 mm.,
Completo di terminali e gommini

CONNETTORI ELO



CON2800

1 pz. 

Kit connettore stagno serie elo per centralina motore fiat, porta femmina 28 vie, sezione pezzo 1,5/2,8.
Completo di terminali e gommini



CON2801

1 pz. 

Kit connettore stagno serie elo per centralina motore fiat, porta femmina 52 vie, sezione pezzo 1,5/2,8.
Completo di terminali e gommini



CONNETTORI MICROPOWER



CON2802

1 pz. 

Kit connettore stagno serie elo per centralina motore fiat con connessione porta femmina 94 vie, sezione pezzo 0,6/1,5/2,8. Completo di terminali e gommini



CON2811

1 pz. 

Kit connettore 81 vie porta femmina edc 15 (c7)
Marchio Guidoni



CON2812

1 pz. 

Kit connettore 40 vie porta femmina edc 15 (c7)
Marchio Guidoni



CON2806

1 pz. 

Kit connettore stagno 36 vie porta femmina edc 7 ,
iveco eurocargo dal 2011 - >

Marchio Guidoni



CON2807

1 pz. 

Kit connettore stagno 89 vie porta femmina edc 7 ,
iveco eurocargo dal 2011 - >

Marchio Guidoni



CON2808

1 pz. 

Kit connettore bosch 96 vie. edc 17, uscita a sinistra

applicazioni: daily 2006 ->btw e citroen ds3

Marchio Guidoni


CONNETTORI CABLATI PER AIRBAG

CON2049


KIT ASSORTIMENTO PER AIRBAG



CON 2050
AP-13




CON 2051
AP-49



CON 2052
AP-6



CON 2053
AP-29



CON 2054
AP-19




CON 2055
AP-16



CON 2056
AP-33



CON 2057
AP-19



CON 2058
AP-39



CONNETTORI CON FRENI IVECO

CON2221

5 pz. 



Kit connettore stagno circolare per freni iveco con connessione porta femmina 2vie, sezione terminali 1,5mm.


Completo di terminali e gommini

articoli correlati

TER1314

CON2222

CON2222

5 pz. 



Kit connettore stagno circolare per freni iveco con connessione porta femmina 2 vie, sezione terminali 1,5mm

Completo di terminali e gommini

articoli correlati

TER1315

CON2221



CONNETTORI STAGNI CIRCOLARI



CON2268

1 pz. 

Kit connettore stagno serie circolare per camion iveco con connessione porta femmina 2 vie, sezione pezzo 2,5mm.

Completo di terminali e gommini

articoli correlati

TER1312
CON2242
CON2242m



CON2242

1 pz. 

Kit connettore stagno serie circolari per camion iveco con connessione porta femmina 4 vie, sezione pezzo 2,5mm.

Completo di terminali e gommini

marchio Guidoni

articoli correlati

TER1312
TER1358
CON2242M



CON2242M

1 pz. 

Kit connettore stagno serie circolari per camion iveco con connessione porta maschio 4 vie, sezione pezzo 2,5mm.

Completo di terminali e gommini


Marchio Guidoni

articoli correlati

TER1313
TER1358
CON2242



CON2242G

1 pz. 

Kit connettore 4 vie porta femmina IVECO

Completo di terminali e gommini



CON2250

1 pz. 

Kit connettore 4vie porta femmina ghiera grigia per sensore e elettrovalvola TRUCK


Completo di terminali e gommini



1-connettori circolari



CON2243

2 pz. 

Kit connettore stagno serie circolare per camion iveco daily 2000 con connessione porta femmina 7 vie, sezione terminali 1,5mm.

Completo di terminali e gommini

articoli correlati


TER1370

CON 2226

CON2243M



CON2243M

2 pz. 

Kit connettore stagno serie circolare per camion iveco daily 2000 con connessione porta maschio 7 vie, sezione terminali 1,5mm.

Completo di terminali e gommini

articoli correlati

TER1378

CON2226

CON2243




CON2243G

1 pz. 

Kit connettore 7 vie grigio per autocarro



CON2715

2 pz. 

Kit connettore circolare stagno con connessione porta femmina. 48 vie, sezione terminali 1,5mm.

Completo di terminali e gommini



CON2716

1 pz. 

Kit connettore circolare stagno con connessione porta maschio. 48 vie, sezione terminali 1,5mm.

Completo di terminali e gommini



CON2387PM

1 pz. 

Kit connettore deutsch HDP 10-9-1939P - B022 porta maschio 9vie con tappo "salva polvere"

CON2387PF


1 pz. 

Kit connettore deutsch HDP 16-9-1939P - porta femmina 9 vie



CONNETTORI CPC PORTA MASCHIO



CODICE	VIE	SEZIONE TERMINALE	ARTICOLI CORRELATI	PEZZI 
CON2700	Attacco volante 4 VIE	2mm	TER1750, TER1751, CON2707	1 PZ.
CON2701	Attacco volante 14 VIE	2mm	TER1750, TER1751, CON2708	1 PZ.
CON2702	Attacco volante 37 VIE	2mm	TER1750, TER1751, CON2709	1 PZ.
CON2703	Attacco a pannello 4 VIE	2mm	TER1750, TER1751, CON2710	1 PZ.
CON2704	Attacco a pannello 9 VIE	2mm	TER1750, TER1751, CON2711	1 PZ.
CON2705	Attacco a pannello 16 VIE	2mm	TER1750, TER1751, CON2712	1 PZ.
CON2706	Attacco a pannello 37 VIE	2mm	TER1750, TER1751, CON2713	1 PZ.


CONNETTORI CPC PORTA FEMMINA



CODICE	VIE	SEZIONE TERMINALE	ARTICOLI CORRELATI	PEZZI 
CON2707	Attacco volante 4 VIE	2mm	TER1750, CON2700	1 PZ.
CON2708	Attacco volante 14 VIE	2mm	TER1750, CON2701	1 PZ.
CON2709	Attacco volante 37 VIE	2mm	TER1750, CON2702	1 PZ.
CON2710	Attacco a pannello 4 VIE	2mm	TER1750, CON2703	1 PZ.
CON2711	Attacco a pannello 9 VIE	2mm	TER1750, CON2704	1 PZ.
CON2712	Attacco a pannello 16 VIE	2mm	TER1750, CON2705	1 PZ.
CON2713	Attacco a pannello 37 VIE	2mm	TER1750, CON2706	1 PZ.

CONNETTORI MIC

CON2225

5 pz. 



Connettori stagni serie mic per fanali posteriori e targa di camion iveco eurocargo con connessione porta femmina 3 vie, sezione terminali 2,8mm

articoli correlati

TER1316
CON2227
TER1358



1-connettori circolari




CON2226 10 pz. 

Copri connettori stagni 90° per CON2225, serie mic con connessione porta femmina attacco a bandiera, sezione terminali 2,8mm

articoli correlati
CON2225



CON2227 3 pz. 

Connettori stagni serie mic per fanale posteriore di camion iveco eurocargo stralis ed eurotech.
Connessione porta femmina 10 vie, sezione terminali 2,8mm

articoli correlati

CON2225
TER1316
TER1358



CON2227K 2 pz. 

Kit connettore 10 vie porta femmina fanale posteriore IVECO



CON2227C 2 pz. 

Connettore cablato 10 vie porta femmina fanale posteriore IVECO



CON2229 10 pz. 

Copri connettore serie mic con connessione porta femmina attacco a bandiera sezione terminali 2,8mm

articoli correlati
CON2227

CONNETTORI PER FANALI POSTERIORI



CON2744 1 pz. 

Kit connettore stagno per fanale posteriore stagno con connessione porta femmina 8 vie, selezione terminali 1,5/2,5mm

articoli correlati
CON2746
CON2747





CON2745/2

1 pz.

Kit connettore stagno per fanale posteriore elettrovalvola con connessione porta femmina 2 vie, sezione terminali 3,5mm. Completo di terminali e gommini

articoli correlati

CON2746/3
CON2745/4
CON2747PM



CON2745/3

1 pz.

Kit connettore stagno per fanale posteriore elettrovalvola con connessione porta femmina 3 vie, sezione terminali 3,5mm. Completo di terminali e gommini

articoli correlati

CON2745/2
CON2745/4



CON2745/4

1 pz.

Kit connettore stagno per fanale posteriore elettrovalvola con connessione porta femmina 4 vie, sezione terminali 3,5mm. Completo di terminali e gommini

articoli correlati

CON2745/2
CON2745/4



CON2746

1 pz.

Kit connettore stagno per fanale posteriore elettrovalvola con connessione porta femmina 8 vie, sezione terminali 1,5mm. Completo di terminali e gommini

articoli correlati

CON 2747
CON 2744




CON2747

1 pz.

Kit connettore stagno per fanale posteriore elettrovalvola con connessione porta femmina 8 vie, sezione terminali 1,5 / 2,5 mm. Completo di terminali e gommini

articoli correlati

CON2746
CON2744
CON2747PM



CON2747PM

1 pz.

Kit connettore per fanale posteriore con connessione porta maschio 8 vie
7 terminali 1.6mm
1 terminale 3.5mm





TERMINALI E CAPICORDA

2



CAPITOLO 2

- Capicorda Preisolati
- Capicorda di Potenza
- Terminali non isolati



TERMINALI
E CAPICORDA

GUIDONI
TEST THE DIFFERENCE

CAPICORDA A OCCHIELLO PRE-ISOLATI



CODICE	SEZIONE CAVO	FORO	COLORE	PEZZI
TER1400	0,25-1mm ²	3mm	ROSSO	200pz.
TER1401	0,25-1mm ²	4,3mm	ROSSO	200pz.
TER1402-100	0,25-1mm ²	5,3mm	ROSSO	100pz.
TER1403-100	0,25-1mm ²	6,5mm	ROSSO	100pz.
TER1404-100	0,25-1mm ²	8,4mm	ROSSO	100pz.



CODICE	SEZIONE CAVO	FORO	COLORE	PEZZI
TER1405-100	1-2,5mm ²	4,3mm	BLU	100pz.
TER1406-100	1-2,5mm ²	5,3mm	BLU	100pz.
TER1407-100	1-2,5mm ²	6,5mm	BLU	100pz.
TER1408-100	1-2,5mm ²	8,4mm	BLU	100pz.
TER1409-100	1-2,5mm ²	10,5mm	BLU	100pz.



CODICE	SEZIONE CAVO	FORO	COLORE	PEZZI
TER1413	2,5-6 mm ²	4,3mm	GIALLO	100pz.
TER1414	2,5-6 mm ²	5,3mm	GIALLO	100pz.
TER1415	2,5-6mm ²	6,5mm	GIALLO	100pz.
TER1416	2,5-6mm ²	8,4mm	GIALLO	100pz.
TER1417	2,5-6mm ²	10,5mm	GIALLO	100pz.
TER1418	2,5-6mm ²	13mm	GIALLO	100pz.

CAPICORDA A FORCELLA PREISOLATI



CODICE	SEZIONE CAVO	FORO	COLORE	PEZZI
TER1410	0,25-1mm ²	4,3mm	ROSSO	200 PZ.
TER1411	1-2,5mm ²	4,3mm	BLU	200 PZ.
TER1412	2,5-6mm ²	4,3mm	GIALLO	100 PZ.

PUNTALINI ELETTRICI PREISOLATI



CODICE	SEZIONE CAVO	FORO	COLORE	PEZZI
TER1500	0,25-1mm ²	1,9mm	ROSSO	200 PZ.
TER1501	1-2,5mm ²	1,9mm	BLU	200 PZ.
TER1502	2,5-6mm ²	1,9mm	GIALLO	100 PZ.

TERMINALI CIRCOLARI PREISOLATI



CODICE	SEZIONE CAVO	FORO	COLORE	TIPOLOGIA	PEZZI
TER1509-100	0,25-1mm ²	4mm	ROSSO	SPINA	100 PZ.
TER1510-100	0,25-1mm ²	4mm	ROSSO	PRESA	100 PZ.
TER1511-100	1-2,5mm ²	4mm	BLU	SPINA	100 PZ.
TER1512-100	1-2,5mm ²	4mm	BLU	PRESA	100 PZ.
TER1513	2,5-6mm ²	6,3mm	GIALLO	SPINA	100 PZ.
TER1514	2,5-6mm ²	6,3mm	GIALLO	PRESA	100 PZ.

GIUNTI PREISOLATI



CODICE	SEZIONE CAVO	FORO	COLORE	PEZZI
TER1503-100	0,25-1mm ²	4mm	ROSSO	100 PZ.
TER1505-100	1-2,5mm ²	4mm	BLU	100 PZ.
TER1507-100	2,5-6mm ²	4mm	GIALLO	100 PZ.

GIUNTI PREISOLATI CON RESINA PER APPLICAZIONI A FREDDO



CODICE	SEZIONE CAVO	FORO	COLORE	PEZZI
TER1515	0,25-1mm ²	4mm	ROSSO	20 PZ.
TER1516	1-2,5mm ²	4,6mm	BLU	20 PZ.
TER1517	2,5-6mm ²	6,4mm	GIALLO	10 PZ.

GIUNTI PREISOLATI TERMORESTRINGENTI



CODICE	SEZIONE CAVO	COLORE	PEZZI
TER1499	0,25-1mm ²	BIANCO	50PZ.
TER1504	0,5-1mm ²	ROSSO	50PZ.
TER1506	1-2,5mm ²	BLU	50PZ.
TER1508	4-6mm ²	GIALLO	50PZ.

KIT GIUNTI E TERMINALI TERMORESTRINGENTI

TER 1530

KIT240 pezzi giunti e terminali termorestringenti





TERMINALI FEMMINA TERMORESTRINGENTI

CODICE	SEZIONE CAVO	FORO	COLORE	PEZZI
TER1531	0,25-1mm ²	4mm	ROSSO	100PZ.
TER1532	0,5-1mm ²	4,6mm	BLU	100PZ.

KIT TERMINALI A BUSSOLA

TER1619

Kit terminali a bussola 80 pezzi. da 0.5 - > 4 mmq



SEZIONE	LUNGHEZZA
0.5 MMQ	8 MM ARANCIONE
0.75 MMQ	10MM BIANCO
1.0MMQ	10 MM GIALLO
1.5MMQ	10MM ROSSO
2.5 MMQ	8 MM BLU
4.0 MMQ	12 MM GRIGIO



GIUNTI TERMORESTRINGENTI AUTOSALDANTI

Giunti circolari con anello in lega di stagno



CODICE	SEZIONE CAVO	COLORE	PEZZI
TER1519	0,1-0,5mm ²	BIANCO	20 PZ.
TER1519-100	0,1-0,5mm ²	BIANCO	100 PZ.
TER1520	0,5-1,5mm ²	ROSSO	20 PZ.
TER1520-100	0,5-1,5mm ²	ROSSO	100 PZ.
TER1521	1-2,5mm ²	BLU	20 PZ.
TER1521-100	1-2,5mm ²	BLU	100 PZ.
TER1522	2,5-6mm ²	GIALLO	10 PZ.

GIUNTI TERMORESTRINGENTI STEP DOWN

Giunti circolari con anello in lega di stagno



CODICE	SEZIONE CAVO	COLORE	PEZZI 
TER1527	1-2,5mm ² 0,25-1mm ²	BLU-ROSSO	20 PZ.
TER1528	1-2,5mm ² 2,5-6mm ²	BLU-GIALLO	20 PZ.

CONNETTORI TESTA TERMORESTRINGENTI



CODICE	SEZIONE CAVO	COLORE	PEZZI 
TER1523		VERDE	20 PZ.
TER1524	1-2mm ²	ROSSO	20 PZ.
TER1525	2,5-4mm ²	BLU	10 PZ.
TER1526	4-6mm ²	GIALLO	10 PZ.

TERMINALI FEMMINA PREISOLATI



CODICE	SEZIONE CAVO	SEZIONE TERMINALE	COLORE	PEZZI 
TER1600	0,25-1mm ²	2,8mm	ROSSO	200 PZ.
TER1601	0,25-1mm ²	4,5mm	ROSSO	200 PZ.
TER1602-100	0,25-1mm ²	6,3mm	ROSSO	100 PZ.
TER1604-100	1-2,5mm ²	6,3mm	BLU	100 PZ.
TER1606	2,5-6mm ²	6,3mm	GIALLO	100 PZ.
TER1608	2,5-6mm ²	9,5mm	GIALLO	100 PZ.

TERMINALI FEMMINA ISOLATI



CODICE	SEZIONE CAVO	SEZIONE TERMINALI	COLORE	PEZZI
TER1603-100	0,25-1mm ²	6,3mm	ROSSO	100 PZ.
TER1605-100	1-2,5mm ²	6,3mm	BLU	100 PZ.
TER1607	2,5-6mm ²	6,3mm	GIALLO	100 PZ.
TER1608-I	2,5-6mm ²	6,3mm	GIALLO	50 PZ.



TERMINALI MASCHIO PREISOLATI

CODICE	SEZIONE CAVO	SEZIONE TERMINALI	COLORE	PEZZI 
TER1609	0,25-1mm ²	6,3mm	ROSSO	200 PZ.
TER1610	1-2,5mm ²	6,3mm	BLU	200 PZ.
TER1611	2,5-6mm ²	6,3mm	GIALLO	100 PZ.



TERMINALI MASCHIO ISOLATI

CODICE	SEZIONE CAVO	SEZIONE TERMINALI	COLORE	PEZZI 
TER1613	0,25-1mm ²	6,3mm	ROSSO	100 PZ.
TER1614	1-2,5mm ²	6,3mm	BLU	100 PZ.



TERMINALI DOPPI IBRIDI PREISOLATI


Maschio-Femmina

CODICE	SEZIONE CAVO	SEZIONE TERMINALI	COLORE	PEZZI 
TER1612	1-2,5mm ²	6,3mm	BLU	200 PZ.

CAPICORDA DI POTENZA A OCCHIELLO



TER1690


100 pz. 

Kit 100 pezzi
capicorda di potenza da 10 a 50 mm²
Marchio Guidoni



Capicorda a occhiello realizzati in rame stagnato.

Marchio Guidoni

CODICE	SEZIONE	FORO	CF. 
TER1696	10mm ²	5mm	25
TER1697	10mm ²	6mm	25
TER1698	10mm ²	8mm	25
TER1699	10mm ²	10mm	25
TER1700	16mm ²	5mm	25
TER1701	16mm ²	6,5mm	25
TER1702	16mm ²	8,4mm	25
TER1703	16mm ²	10,5mm	25
TER1704	16mm ²	13 mm	25
TER 1705	25mm ²	6 mm	25
TER 1706	25mm ²	8 mm	25
TER 1707	25mm ²	10 mm	25
TER 1708	25mm ²	13mm	25
TER1730	35mm ²	6 mm	25
TER1709	35mm ²	8 mm	25
TER1710	35mm ²	10 mm	25
TER1711	35mm ²	13 mm	25
TER1731	50mm ²	6 mm	25
TER1712	50mm ²	8 mm	25
TER1713	50mm ²	10 mm	25
TER1714	50mm ²	13 mm	25
TER1732	70mm ²	8 mm	25
TER1715	70mm ²	10 mm	25
TER1716	70mm ²	13 mm	25
TER1717	70mm ²	15 mm	25
TER1741	95mm ²	10 mm	10
TER1742	95mm ²	12 mm	10
TER1743	95mm ²	14 mm	10

2- capicorda di potenza

CAPICORDA CON ATTACCO A BANDIERA

Capicorda a occhiello con attacco a bandiera realizzati in **rame stagnato**.



CODICE	SEZIONE	FORO	PEZZI 
TER1735	35mm ²	8mm	25
TER1736	35mm ²	10mm	25
TER1737	50mm ²	8mm	10
TER1738	50mm ²	10mm	10
TER1739	70mm ²	10mm	10

GIUNTI CIRCOLARI


Giunti circolari realizzati in **rame stagnato**.



CODICE	SEZIONE	PEZZI 
TER1733	1,5mm ²	100
TER1734	2,5mm ²	100
TER1718	10mm ²	10
TER1719	16mm ²	10
TER1720	25mm ²	10
TER1721	35mm ²	10
TER1722	50mm ²	10
TER1723	70mm ²	10




TER1140

200 pz. 

Giuntacavo cavo 0,5 - 1 mm² aggraffaggio faston, Marchio Guidoni



TER1141

200 pz. 

Giuntacavo cavo 1,5 - 2,5 mm² aggraffaggio faston, Marchio Guidoni

CAPICORDA CON ATTACCO DRITTO A VITE

Capicorda ad occhiello con attacco dritto a vite, realizzati in ottone ideali per applicazioni su auto, camion e veicoli industriali.


Marchio Guidoni



CODICE	SEZIONE	FORO	PEZZI 
TER 1724	12 mm ²	6mm	10PEZZI
TER 1725	16 mm ²	8mm	10PEZZI
TER 1726	25 mm ²	8mm	10PEZZI
TER 1727	35 mm ²	10mm	10PEZZI
TER 1728	50 mm ²	10mm	10PEZZI



2- capicorda di potenza



DIMENSIONI SPECIFICHE

D d

TER 1744 mm11 - mm7
TER 1745 mm17 - mm8
TER 1746 mm20 - mm16
TER 1747 mm27 - mm20

TER1744 25 pz

Pipetta in gomma D11mm, d7mm per vite bobina.
Marchio Guidoni

TER1745 25 pz

Pipetta in gomma D17mm, d8mm per protezione vite dinamo.
Marchio Guidoni

TER1746 25 pz

Pipetta in gomma D20mm, d16mm per cavo 35 mm²
Marchio Guidoni

TER1747 25 pz

Pipetta in gomma D27mm, d20 mm per cavo 50 mm².
Marchio Guidoni

COPRI CAPICORDA DI POTENZA



TER1740 25 pz

Copri capicorda di potenza a occhiello, in plastica, sezione del cavo 50-90 mm²

Marchio Guidoni

CAPICORDA A OCCHIELLO



Capicorda a occhiello realizzati in ottone stagnato

Marchio Guidoni

CODICE	SEZIONE	FORO	PEZZI
TER1205	1-2,5mm ²	4,3mm	200PZ.
TER1206	1-2,5mm ²	5,2 mm	200PZ.
TER1207	1-2,5mm ²	6,2 mm	200PZ.
TER1208	4-6 mm ²	6,2 mm	200PZ.
TER1209	4-6 mm ²	8,3 mm	100PZ.
TER1209-1	1-2,5mm ²	8,3 mm	200PZ.
TER1210	4-6 mm ²	10,2 mm	100PZ.



TERMINALI FEMMINA SENZA FERMO



CODICE	SEZIONE CAVO	SEZIONE PEZZO	PEZZI 
TER1105	0,75-1,5 mm ²	2,8mm	300
TER1104	0,75-1,5 mm ²	4,7mm	300
TER1106	1-2,5 mm ²	6,3mm	250
TER1106/AR	1-2,5mm ² (ARGENTO)	6,3mm	200
TER1109	0,75-1,5 mm ²	6,3mm	200
TER1107 PREFORMATO	0,75-1,5 mm ²	6,3mm	200



TER1127 100 pz.

Terminali con attacco a bandiera femmina, in ottone, senza fermo, sezione del cavo **1-2,5 mm²**, sezione del terminale **6,3 mm**
Marchio Guidoni

articoli correlati
CON2209



TER1126 100 pz.

Terminali doppi in ottone stagnato, senza fermo, sezione del cavo **1-2,5 mm²**, sezione del terminale **6,3 mm**

Marchio Guidoni

TERMINALI CIRCOLARI



TER1125 200 pz.

Terminali circolare con attacco a presa femmina in ottone stagnato, senza fermo, sezione del cavo **1-2,5 mm²**, sezione del terminale **3,5 mm**
Marchio Guidoni.

articoli correlati
TER1124



TER1124 200 pz.

Terminali circolare con attacco a spina maschio in ottone stagnato, senza fermo, sezione del cavo **1-2,5 mm²**, sezione del terminale **3,5 mm**
Marchio Guidoni

articoli correlati
TER1125



TERMINALI MASCHIO SENZA FERMO



CODICE	SEZIONE CAVO	SEZIONE TERMINALE	PEZZI	
TER1116	0,75-1,5mm ²	2,8mm	200	
TER1114	0,75-1,5mm ²	4,7mm	200	
TER1108	1-2,5mm ²	6,3mm	200	

TERMINALI FEMMINA CON FERMO



CODICE	SEZIONE CAVO	SEZIONE TERMINALE	PEZZI	
TER1118	0,75-1,5mm ²	2,8mm	200	
TER1117	0,75-1,5mm ²	4,7mm	200	
TER1109	1-2,5mm ²	6,3mm	200	
TER1120	4-6mm ²	6,3mm	200	
TER1109/AR (ARGENTATA)	1-2,5mm ²	6,3mm	200	
TER1123	4-6mm ²	9,5mm	100	

TER1128 100 pz.

Terminali con attacco a bandiera femmina in ottone stagnato per connettori portalampada h4, con fermo, sezione del cavo 1- 2,5 mm², sezione del terminale 7,5 mm

Marchio Guidoni

articoli correlati
CON2207



TER1129 100 pz.

Terminali con attacco a bandiera femmina in ottone stagnato per connettori portalampada h4 nuovo tipo, con fermo, sezione del cavo 1- 2,5 mm², sezione del terminale 7,5 mm

Marchio Guidoni

articoli correlati
CON2208



TERMINALI MASCHIO CON FERMO



CODICE	SEZIONE CAVO	SEZIONE TERMINALE	PEZZI	
TER1111	1-2,5mm ²	6,3mm	100	
TER1111/AR (ARGENTATA)	1-2,5mm ²	6,3mm	100	
TER1121	4-6mm ²	6,3mm	100	
TER1362	4-6mm ²	9,5mm	50	

TERMINALI FEMMINA



TER1376 50 pz. 

Terminali femmina per BMW/mercedes in ottone stagnato, sezione del cavo **1- 2,5 mm²**, sezione del terminali **2,8 mm**

Marchio Guidoni

articoli correlati

TER2742
TER 2741



TER1377 50 pz. 

Terminali femmina in ottone stagnato, sezione del cavo **1- 2,5 mm²**, sezione del terminale **1,5 mm**

Marchio Guidoni

articoli correlati

TER2748



TER1130 50 pz. 

Terminali in ottone stagnato per connettori lampade hb3-hb4 nuovo tipo, con fermo, sezione cavo **1- 2,5 mm²**, sezione terminale **7,5 mm**
Marchio Guidoni



TER1303 100 pz. 

Terminali femmina serie mqs, sezione cavo **0,5- 1 mm²**

Marchio Guidoni



TER1306 100 pz. 

Terminale femmina serie mqs, sezione cavo **0,5- 0,75mm²**

Marchio Guidoni

TERMINALI ANTIVIBRANTI



TER1300 100 pz. 

Terminali antivibranti femmina in ottone stagnato, sezione del cavo **1- 2,5 mm²**, sezione del pezzo **6,3 mm**

articoli correlati

TER1301
TER1302
CON2010

TER1302 100 pz. 

Terminali antivibranti femmina in ottone stagnato, sezione del cavo **1+1mm²**, sezione terminale **6,3 mm**

articoli correlati

TER1301
TER1300
CON2010



TER1301

100 pz.

Terminali antivibranti femmina in ottone stagnato, sezione del cavo 1 - 2,5 mm², sezione terminale 6,3 mm

articoli correlati

TER 1301
TER 1302
CON2014

TERMINALI MINI-FIT



TER1307

100 pz.

Terminali mini-fit maschio in bronzo fosforoso, sezione del cavo 0,5- 1,5 mm², sezione terminale 1,5 mm

articoli correlati

TER1308



TER1308

200 pz.

Terminali mini-fit femmina in bronzo fosforoso, sezione del cavo 0,5- 1,5 mm², sezione terminale 1,5 mm

articoli correlati

TER1307

TERMINALI BOSH-BACK



TER1309

100pz.

Terminali bosch back femmina in ottone stagnato, sezione del cavo 1 - 2,5 mm², sezione terminale 2,8 mm

articoli correlati

CON2322

TERMINALI CIRCOLARI



TER1310

100 pz.

Terminali mat-n-lock circolari maschio in ottone stagnato, sezione del cavo 1 - 2,5 mm², sezione terminale 2,8 mm

articoli correlati

TER1311

TER1311

100 pz.


Terminali mat-n-lock circolari femmina in ottone stagnato, sezione del cavo 1 - 2,5 mm², sezione terminale 2 mm

articoli correlati

TER1310



TER1312

100 pz. 




Terminali circolari femmina in ottone stagnato per veicoli iveco, sezione del cavo 1 - 2,5 mm², sezione terminale 2,5 mm

articoli correlati

TER1313
CON2242
CON2268

TER1313

100 pz. 




Terminali circolari maschio in ottone stagnato per veicoli iveco, sezione del cavo 1 - 2,5 mm², sezione terminale 2,5 mm

articoli correlati

TER1312
CON2242M

TER1314

100 pz. 




Terminali circolari femmina in ottone stagnato per veicoli iveco, sezione del cavo 1 - 2,5 mm², sezione terminale 1,5 mm

Marchio Guidoni

articoli correlati

TER1315
CON2221

TER1315

100 pz. 




Terminali circolari maschio in ottone stagnato per veicoli iveco, sezione del cavo 1 - 2,5 mm², sezione terminale 1,5 mm

Marchio Guidoni

articoli correlati

TER1314
CON2222

TER1370

50 pz. 




Terminali circolari femmina in bronzo fosforoso, per fanali posteriori iveco daily 2000 sezione del cavo 0,5 - 1,5 mm², sezione del pezzo 1,5 mm, Marchio Guidoni

articoli correlati

TER1378
CON2243
CON2243/M

TER1378

50 pz. 



Terminali maschio in ottone stagnato,

sezione del cavo 0,5 - 1,5 mm², sezione terminale 1,5 mm

Marchio Guidoni

articoli correlati

CON2242M





TER1750 100 pz.

Terminali cpc circolari femmina, in ottone stagnato, sezione del cavo **0,5 - 1,5 mm²**, sezione terminale **2 mm**,

articoli correlati

TER1751



TER1751 100 pz.

Terminali cpc circolari maschio, in ottone stagnato, sezione del cavo **0,5 - 1,5 mm²**, sezione terminale **2 mm**,

articoli correlati

TER1750

TERMINALI MIC

TER1316 100 pz.

Terminali mic femmina in ottone stagnato, sezione del cavo **1 - 2,5 mm²**, sezione terminale **2,8 mm**

articoli correlati

TER1317
TER1361
TER1363



TER1361 100 pz.

Terminali mic femmina in ottone stagnato, sezione del cavo **0,5 - 1,5 mm²**, sezione terminale **2,8 mm**

articoli correlati

TER1316
TER1361
TER1363

TER1317 100 pz.

Terminali mic maschio in ottone stagnato, sezione del cavo **1 - 2,5 mm²**, sezione terminale **2,8 mm**

articoli correlati

TER1316
TER1361
TER1363



TER1363 100 pz.

Terminali mic maschio in ottone stagnato, sezione del cavo **0,5 - 1,5 mm²**, sezione terminale **2,8 mm**

articoli correlati

TER1316
TER1361
TER1363

TERMINALI MIC-MICROTIMER



TER1318 100 pz. 

Terminali microtimer femmina in bronzo fosforoso stagnato, sezione del cavo **0,75 - 1,5 mm²**, sezione terminale **1,5 mm**



TER1319 50 pz. 

Terminali microtimer femmina in bronzo fosforoso stagnato per veicoli volkswagen, sezione del cavo **0,75 - 1,5 mm²**, sezione terminale **1,5 mm**

articoli correlati

TER1320



TER1320 50 pz. 

Terminali microtimer maschio in bronzo fosforoso stagnato per applicazioni su veicoli Audi, Volkswagen, Mercedes e BMW, sezione del cavo **0,75 - 1,5 mm²**, sezione terminale **1,5 mm**

articoli correlati

TER1319

TERMINALI MINITIMER (JPT)



TER1321 100 pz. 

Terminali minitimer (jpt) femmina in bronzo fosforo stagnato per veicoli bmw, porsche, AUDI e volkswagen, sezione del cavo **0,75 - 1,5 mm²**, sezione terminale **2,8 mm**

articoli correlati

TER1322
CON2240



TER1322 50 pz. 

Terminali minitimer (jpt) maschio in bronzo fosforo stagnato per veicoli bmw, porsche, AUDI e volkswagen, sezione del cavo **0,75 - 1,5 mm²**, sezione terminale **2,8mm**

articoli correlati

TER1321



TER1323 100 pz. 


Terminali minitimer (jpt) maschio in ottone stagnato, sezione del cavo **1 - 1,5 mm²**, sezione terminale **2,8 mm**

articoli correlati

TER1322
TER1321



TER1368

100 pz. 

Terminali minitimer (jpt) maschio in ottone stagnato, applicazioni altoparlanti/autoradio

sezione del cavo **0,75 - 2,5 mm²**, sezione terminale **2,8 mm**
articoli correlati

TER1321


CON2239

CON2238

FASTON_TIMER



TER1324

50 pz. 


Terminali timer femmina in bronzo fosforato stagnato per veicoli

Volkswagen, sezione cavo **2 - 4 mm²**,

sezione terminale **6,3 mm**



TER1325

50 pz. 


Terminali timer femmina in bronzo fosforato stagnato per veicoli

Volkswagen, sezione del cavo **0,75 - 1,5 mm²**,

sezione terminale **6,3 mm**



TER1331

25 pz. 

Terminali di potenza maxi 800 femmina in rame stagnato,


sezione del cavo **4 - 6 mm²**, sezione terminale **9,5 mm**

articoli correlati

TER1330



TER1330

25 pz. 

Terminali di potenza maxi 800 maschio in rame stagnato,

sezione del cavo **4 - 6 mm²**, sezione terminale **9,5mm**

Marchio Guidoni


articoli correlati

TER1331,

TERMINALI DI POTENZA POWER 950



TER1353

20 pz. 

Terminali power 950 femmina in rame stagnato,

sezione cavo **2,5 - 4 mm²**, sezione terminale **9,5mm**

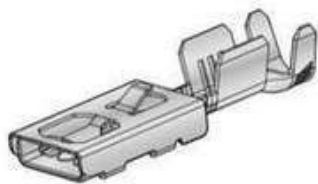
articoli correlati

FUS4605

FUS4606

FUS4607

2- terminali non isolati



TER1382

100 pz.

Terminale femmina f 480, sezione del cavo **1,5 - 2,5 mm²**

per moduli mini relè

Marchio Guidoni

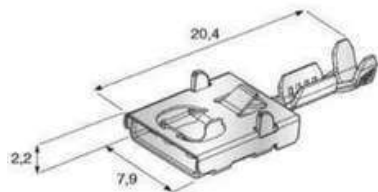
TER1383

100 pz.

Terminale femmina f 630, sezione del cavo **2 - 3 mm²**

per moduli mini relè

Marchio Guidoni



TERMINALI DI POTENZA MAXI 800

TER1327

20 pz.

Terminali di potenza maxi 800 femmina in ottone stagnato, sezione cavo **4 - 6 mm²** sezione terminale **8mm**



TER1329

20 pz.

Terminali di potenza maxi 800 femmina in ottone stagnato, sezione cavo **10-16 mm²** sezione terminale **8mm**

articoli correlati

TER1351
TER1327
TER1328

TER1328

20 pz.

Terminali di potenza maxi 800 femmina in ottone stagnato, sezione cavo **6/8 mm²** sezione terminale **8mm**

articoli correlati

TER1327
TER1351
TER1329



TER1351

20 pz.

Terminali maxi 800 maschio in ottone stagnato, sezione cavo **10-16 mm²** sezione terminale **8mm**

articoli correlati

TER1329
TER1327
TER1328



TERMINALI UNI 630

TER1333 100 pz. 

Terminali uni 630 femmina, in rame nichelato segnato per portafusibili fiat, sezione cavo **1-2,5mm²** sezione terminale **4,8mm**

articoli correlati

TER1334
FUS4506
FUS4507

TER1334 100 pz. 

Terminali uni 630 femmina, in rame nichelato segnato per portafusibili fiat, sezione cavo **4-6 mm²** sezione terminale **4,8 mm**

articoli correlati

TER1333
FUS4506
FUS4507

TERMINALI METRI-PACK

TER1335 50 pz. 

Terminali metri pack 280 femmina, in ottone stagnato, sezione cavo **1-2,5 mm²** sezione terminale **2,8mm**

articoli correlati

TER 1341
TER1336
CON2317

TER1336 50 pz. 

Terminali metri pack 280 maschio in ottone stagnato, sezione cavo **1-2,5 mm²** sezione terminale **2,8mm**

articoli correlati

TER 1341
TER 1335
CON 2316

TER1337 50 pz. 

Terminali metri pack 630 femmina in ottone stagnato, sezione cavo **2,5- 4 mm²** sezione terminale **6,3 mm**

articoli correlati

TER 1360
TER 1342
CON2320

TER1342 50 pz. 

Terminali metri pack 630 gigante maschio in ottone stagnato, sezione cavo **2,5- 4 mm²** sezione terminale **6,3 mm**

articoli correlati

TER 1360
TER 1337
CON 2335



TERMINALI SUPER SEAL

TER1338 100 pz. 



Terminali super seal femmina in rame stagnato, sezione cavo 0,5-1,5 mm² sezione terminale 1,5 mm

articoli correlati

TER1339
TER1340
TER1358

TER1338-1

Terminale femmina superseal 0.35-0.75mm

TER1339 100 pz. 

Terminali super seal femmina in rame stagnato, sezione cavo 0,5-1,5 mm² sezione terminale 1,5 mm

articoli correlati




TER1338
TER1340
TER1358

TER1339-1

Terminale maschio superseal 0.35-0.75mm




GOMMINI PASSACAVO IN SILICONE

CODICE	DIAMETRO ISOLANTE	DIAMETRO ESTERNO	COLORE	APPLICAZIONE	PEZZI 
TER 1344	1,4-1,9mm	3,6mm		PER CONNETTORI MCP 1,5MM	100
TER 1345	1,4 mm	3,6mm		PER CONNETTORI MCON 1,2MM	100
TER 1340	1,7-2,4 mm	6,1mm		PER CONNETTORI SUPERSEAL	100
TER 1358	2,5-3,3mm	6,1mm		PER CONNETTORI SUPERSEAL	100
TER 1343	1,2-2,1mm	6,1mm		PER CONNETTORI SUPERSEAL E JPT	100
TER 1354		6,1mm		TAPPO CAVITA' PER SUPERSEAL	100
TER 1341	2-2,85mm	7,25mm		PER CONNETTORI METRIPACK SZ.280	50
TER 1359	3,7 mm	7,2mm		PER FUS 4507	100
TER 1360	4mm	11mm		PER PACKARD SZ.630	50

TERMINALI A FORCELLA



TER1346


100 pz. 

Terminali a forcella femmina, in ottone stagnato, sezione cavo **1 - 2,5 mm²** sezione terminale **4,8 mm**

CONTATTO PULL TO SEAT



TER1352

100 pz. 

Contatto pull to seat femmina in ottone stagnato, sezione cavo **0,5 - 1 mm²** sezione terminale **1,5 mm**

Marchio Guidoni


articoli correlati

CON2356
CON2357
CON2358

TERMINALI SICMA



TER1365

100 pz. 

Terminale SICMA femmina sezione **1,5 mm** per portiera punto 2000

Marchio Guidoni

articoli correlati

TER1369
TER1366
TER1367



TER1366

50 pz. 

Terminale SICMA femmina sezione **2,8 mm** per portiere fiat


Marchio Guidoni

articoli correlati

TER1367
TER1365
TER1369



TER1367

50 pz. 

Terminali SICMA maschio per portiere, in bronzo fosforoso stagnato,

sezione cavo **1,5 - 2,5 mm²** sezione terminale **2,8 mm**


Marchio Guidoni

articoli correlati

TER1366
TER1365
TER1369

2- terminali non isolati

TER1369

100 pz. 


Terminali SICMA maschio in bronzo fosforoso stagnato per portiera punto 2000, sezione cavo **0,5 - 1,5 mm²** sezione terminale **1,5 mm**
Marchio Guidoni

articoli correlati

TER1366
TER1365
TER1367

TERMINALI PER PORTAFUSIBILI

TER1371


20 pz. 

Terminali SICMA maschio in bronzo fosforoso stagnato per portiera punto 2000, sezione cavo **0,5 - 1,5mm²** sezione terminale **1,5mm**
Marchio Guidoni

articoli correlati

TER1372
FUS4509

TER1372

20 pz. 


Terminali SICMA maschio realizzati in rame stagnato per portafusibili, sezione cavo **25 - 35 mm²** sezione terminale **8 mm**
Marchio Guidoni

articoli correlati

TER1371
FUS4509


TERMINALI MCP-BK

TER1332

100 pz. 

Terminali femmina mcl 1,5. sezione **0,8-1,5mm²** per connettori hdsc

TER1373

25 pz. 

Terminali mcp-bk femmina 4 molle per sensori e inietture realizzati in ottone stagnato, sezione del cavo **1-2,5 mm²**, sezione terminale **2,8 mm**

Marchio Guidoni

articoli correlati

CON2497
CON2493
CON2492



TERMINALI DEUTSCH DT

TER1374 50 pz.

Terminali deutsch dt femmina in ottone stagnato, sezione cavo 0,8- 1,5mm², sezione terminale 1,5 mm
Marchio Guidoni



articoli correlati

TER1375

CON2371

TER1375 50 pz.

Terminali deutsch dt maschio realizzati in ottone stagnato, sezione cavo 0,8- 1,5mm², sezione terminale 1,5 mm
Marchio Guidoni



articoli correlati

TER1374

CON2370

TERMINALI DEUTSCH ATP

TER1379 25 pz.

Terminali femmina specifici per connettori deutsch atp



TER1380 25 pz.

Terminali maschio specifici per connettori deutsch atp



TERMINALI SUMITOMO

TER1304 50 pz.

Terminale femmina sumitomo. serie ts 0,5-1,5mm², per connettori: CON2759, CON2763 e CON2735



TERMINALI ELOGED

TER1387 25 pz.

Terminale femmina eloged, 1,5mm² di segnale per connettori: CON2800 e CON2801




TER1388 25 pz.

Terminale femmina eloged, 2,8 mm² di segnale per connettori: CON2801



TERMINALI IN RAME STAGNATO PER PORTAFUSIBILI MINI

TER1381

100 pz. 




Terminali femmina in rame stagnato per portafusibili mini, sezione del cavo 1- 2 mm², sezione terminale 4,3 mm

Marchio Guidoni

articoli correlati

TER1386
FUS4607
FUS4606

TER1386

100 pz. 



Terminali femmina a nastro in rame stagnato per portafusibili mini, sezione del cavo 1- 2 mm², sezione terminale 4,3 mm


Marchio Guidoni

articoli correlati

TER1381
FUS4607
FUS4604

TERMINALI PER PORTAFUSIBILI MAN

TER1391

50 pz. 



Terminali femmina MCP6.3-4.8K per portafusibili MAN

FUSIBILI

3

E PORTAFUSIBILI



CAPITOLO 3

- Fusibili e Portafusibili
- Moduli, Frames e Accessori



FUSIBILI

E PORTAFUSIBILI

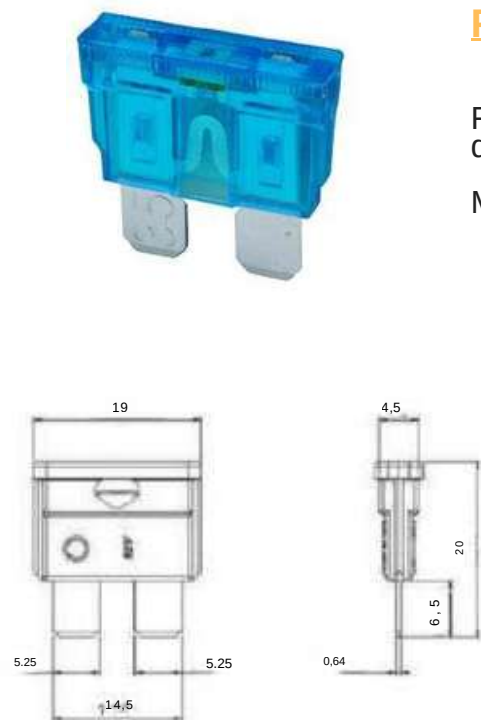


3- fusibili e portafusibili

FUSIBILI LAMELLARI UNI E UNI LED

Fusibili serie uni lamellari e uni led, I modelli led ti segnalano quando il fusibile ha un malfunzionamento illuminandosi,

Marchio Guidoni.



CODICE KIT	AMPERE	COLORE	TIPO	CF.
FUS4001	1A	NERO		100PZ.
FUS4002	2A	GRIGIO		100PZ.
FUS4003	3A	VIOLA		100PZ.
FUS4004	4A	ROSA		100PZ.
FUS4005	5A	BEIGE		100PZ.
FUS4006	7,5A	MARRONE		100PZ.
FUS4007	10A	ROSSO		100PZ.
FUS4008	15A	BLU		100PZ.
FUS4009	20A	GIALLO		100PZ.
FUS4010	25A	TRASPARENTE		100PZ.
FUS4011	30A	VERDE		100PZ.
FUS4012	40A	ARANCIONE		100PZ.
FUS4050	2A	GRIGIO	LED	50PZ.
FUS4051	3A	VIOLA	LED	50PZ.
FUS4052	4A	ROSA	LED	50PZ.
FUS4053	5A	BEIGE	LED	50PZ.
FUS4054	7,5A	MARRONE	LED	50PZ.
FUS4055	10A	ROSSO	LED	50PZ.
FUS4056	15A	AZZURRO	LED	50PZ.
FUS4057	20A	GIALLO	LED	50PZ.
FUS4058	25A	TRASPARENTE	LED	50PZ.
FUS4059	30A	VERDE	LED	50PZ.
FUS4060	35A	VERDE SCURO	LED	50PZ.
FUS4061	40A	ROSSO SCURO	LED	50PZ.

KIT FUSIBILI UNI



FUS4014

Kit fusibili serie uni tipo lamellari - marchio guidoni In un box in plastica, troverai un totale di 110 fusibili lamellari:

- 10 da 3 ampere,
- 10 da 4 ampere,
- 10 da 5 ampere,
- 10 da 7,5 ampere,
- 10 da 10 ampere,
- 10 da 15 ampere,
- 10 da 20 ampere,
- 10 da 25 ampere,
- 10 da 30 ampere,
- 10 da 40 ampere

articoli correlati

FUS 4099
FUS4468
FUS 4119



FUSIBILI LAMELLARI 80V



- **materiale:** Rame stagnato
- Adatto per l'uso di applicazioni a bassa tensione fino a 80v DC
- Capacità di rottura 1000A A 80V DC
- Controllare il fusibile nel blocco fusibile utilizzando i punti di prova in cima al fusibile
- Rigidità nella lama grazie alla costruzione

Marchio Guidoni.

CODICE	AMPERE	COLORE	CF. 
FUS4003-80	3A	VIOLA	10PZ.
FUS4004-80	4A	ROSA	10PZ.
FUS4005-80	5A	BEIGE	10PZ.
FUS4006-80	7,5A	MARRONE	10PZ.
FUS4007-80	10A	ROSSO	10PZ.
FUS4008-80	15A	BLU	10PZ.
FUS4009-80	20A	GIALLO	10PZ.
FUS4010-80	25A	BIANCO	10PZ.
FUS4011-80	30A	VERDE	10PZ.



FUSIBILI RIPRISTINABILI



Fusibili ripristinabili uni, sono in grado di garantirti il massimo controllo grazie all'interruttore termico automatico.

Marchio Guidoni.

CODICE	AMPERE	COLORE	CF. 
FUS4036	5A	BEIGE	1 PZ.
FUS4030	7,5A	MARRONE	1 PZ.
FUS4031	10A	ROSSO	1 PZ.
FUS4032	15A	BLU	1 PZ.
FUS4033	20A	TRASPARENTE	1 PZ.
FUS4034	25A	GIALLO	1 PZ.

FUS4037

Kit fusibili uni-ripristinabili uni fuse circuit breaker, Marchio Guidoni.

Kit composto da:

FUS4030
FUS4031
FUS4032
FUS4033
FUS4034
FUS4035



3- fusibili e portafusibili

FUSIBILI UNI CON DERIVAZIONE



Fusibili uni muniti di un cavo di derivazione che ti permetterà di aggiungere una linea di corrente ed aumentare i collegamenti del tuo impianto.

Marchio Guidoni.

CODICE	AMPERE	COLORE	CF	
FUS4017	10	ROSSO	1 PZ.	
FUS4018	15	BLU	1 PZ.	
FUS4019	20	GIALLO	1 PZ.	
FUS4020	25	TRASPARENTE	1 PZ.	
FUS4021	30	VERDE	1 PZ.	

PORTA FUSIBILI UNI CON DERIVAZIONE

Portafusibili per fusibili uni 2 vie.

Marchio Guidoni.



CODICE	CF.	
FUS4022	2 PZ.	
FUS4022/10	10 PZ.	

COPERCHI PORTAFUSIBILI UNI



FUS4501 25 pz.

Coperchio serie uni tipo lamellari per portafusibili 1 via,

Marchio Guidoni.

articoli correlati

FUS4524

FIS3004

PORTAFUSIBILI UNI COMPONENTI



FUS4500 25 pz.

Portafusibili componibili serie uni tipo lamellari 1 via,

Marchio Guidoni.

articoli correlati

FUS 4500

PORTAFUSIBILI CON USCITE LATERALI

FUS4524 25 pz.

Portafusibili componibili serie uni uscite laterali tipo lamellari 1 via,

Marchio Guidoni.

articoli correlati

FUS4510

FUS4500


FUS4506



PORTAFUSIBILI UNI PER FIAT



FUS4506

25 pz. 

Portafusibili componibili serie uni tipo lamellari 1 via,

Marchio mta per fiat.


articoli correlati

TER1333

TER133

FIS3020

FUS4507

25 pz. 



portafusibili componibili serie uni tipo lamellari 1 via,

Marchio mta per fiat nuovo tipo.

articoli correlati

TER 1333

TER 1334

PORTAFUSIBILI UNI DA INCASSO



FUS4543

2 pz. 


Portafusibili elettrici con led 1 via da incasso,

Marchio Guidoni.

PORTAFUSIBILI UNI STAGNI



FUS4504

10 pz. 

Kit portafusibile 2 vie tenuta stagna per cavo ->10MMQ
portata massima 60AMP (40+40)



FUS4505

sezione cavo
4mm²

FUS4505-25

sezione cavo
2,5mm²

FUS4505-15

sezione cavo
1,5mm²

10pz. 

dettagli articoli

Portafusibili a tenuta stagna, volanti serie uni per fusibili tipo lamellari

3- fusibili e portafusibili



FUS4505L

5 pz.

Portafusibili led stagni volanti 1 via per fusibili uni lamellari, sezione cavo 4mm²
Marchio Guidoni.

articoli correlati

FUS 4530
FUS4505
FUS4524



FUS4544

2 pz

Portafusibile stagno per fusibili ato

Marchio Guidoni.



FUS4537

5 pz.

Portafusibili a tenuta stagna per fusibili ATO

Marchio Guidoni.

PORTAFUSIBILI DA INCASSO



FUS4517

2 pz

Portafusibili serie uni da incasso tipo lamellari 8 vie,
Marchio mta.

articoli correlati

FUS 4519
FUS 4523
FUS 4518

PORTAFUSIBILI UNI CON USCITE LATERALI

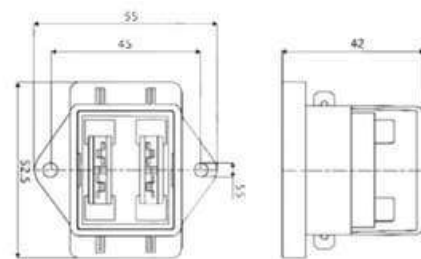


FUS4554

2pz

Portafusibile serie uni 2 vie uscite laterali per fusibili ATO

42x55x52.5



FUS4555

2pz

Portafusibile serie uni 4 vie uscite laterali per fusibili ATO



3- fusibili e portafusibili


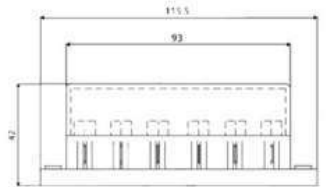


FUS4556

1pz

Portafusibile serie uni 6 vie uscite laterali per fusibili ATO

42x115.5x52.5



FUS4557

1pz

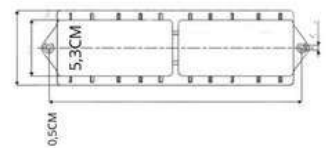
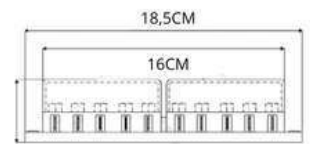
Portafusibile serie uni 8 vie uscite laterali per fusibili ATO



FUS4558

1pz

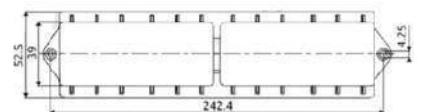
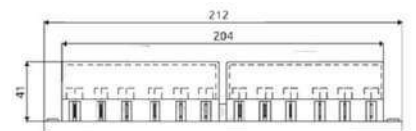
Portafusibile serie uni 10 vie uscite laterali per fusibili ATO



FUS4559

1pz

Portafusibile serie uni 12 vie uscite laterali per fusibili ATO
41x212x52.5



PORTAFUSIBILI CON USCITE ASSIALI



FUS4519

2 pz

Portafusibili serie uni uscite assiali tipo lamellari 4 vie,
Marchio mta.

articoli correlati

FUS 4523
FUS4518
FUS4517



FUS4521

2 pz

Portafusibili serie uni uscite assiali tipo lamellari 6 vie,
Marchio mta.


articoli correlati
FUS 4523
FUS4522
FUS4517



PORTAFUSIBILI UNI LED



FUS4540

1 pz 

Portafusibili serie uni led tipo lamellari 4 vie, in caso di fusibile bruciato si accende il led corrispondente.


Marchio Guidoni.

articoli correlati

FUS4519
FUS4518
FUS 4545



FUS4541

1 pz 


Portafusibili , serie uni led tipo lamellari 6 vie, in caso di fusibile bruciato si accende il led corrispondente, Marchio Guidoni.

articoli correlati

FUS4546
FUS4521
FUS 4522



FUS4542

1 pz 

Portafusibili, serie uni led tipo lamellari 10 vie, in caso di fusibile bruciato si accende il led corrispondente, Marchio Guidoni.

articoli correlati


FUS4527
FUS4547
FUS4512



KIT PORTAFUSIBILE CON POSITIVO IN COMUNE




FUS4553

1 pz 

Kit portafusibili a 8 vie per fusibili ATO massimo voltaggio 32VDC 100 ampere-positivo in comune



FUS4553-4

1 pz 

Kit portafusibili a 4 vie per fusibili ATO massimo voltaggio 32VDC 100 ampere-positivo in comune

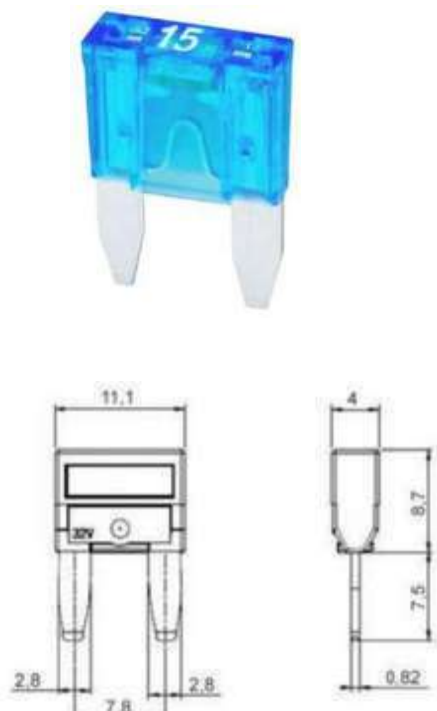



3- fusibili e portafusibili

FUSIBILI MINI E MINI LED

Fusibili mini lamellari e mini led lamellari. I modelli led segnalano quando il fusibile ha un malfunzionamento illuminandosi.

Marchio Guidoni.



CODICE	AMPERE	COLORE	TIPO	CF. 
FUS4109	2A	GRIGIO		50 PZ.
FUS4110	3A	VIOLA		50 PZ.
FUS4111	4A	ROSA		50 PZ.
FUS4112	5A	BEIGE		50 PZ.
FUS4113	7,5A	MARRONE		50 PZ.
FUS4114	10A	ROSSO		50 PZ.
FUS4115	15A	BLU		50 PZ.
FUS4116	20A	GIALLO		50 PZ.
FUS4117	25A	TRASPARENTE		50 PZ.
FUS4118	30A	VERDE		50 PZ.
FUS4062	2A	GRIGIO	LED	20 PZ.
FUS4063	3A	VIOLA	LED	20 PZ.
FUS4064	4A	ROSA	LED	20 PZ.
FUS4065	5A	BEIGE	LED	20 PZ.
FUS4066	7,5A	MARRONE	LED	20 PZ.
FUS4067	10A	ROSSO	LED	20 PZ.
FUS4068	15A	BLU	LED	20 PZ.
FUS4069	20A	GIALLO	LED	20 PZ.
FUS4070	25A	TRASPARENTE	LED	20 PZ.
FUS4071	30A	VERDE	LED	20 PZ.

KIT FUSIBILI MINI

FUS4119

Kit fusibili, serie mini tipo lamellari troverai un totale di 155 pezzi dei seguenti mini fusibili:

5 fusibili mini da 3 ampere,
5 da 3 ampere,
10 da 5 ampere,
10 da 5 ampere,
25 da 10 ampere,
25 da 15 ampere,
25 da 20 ampere,
25 da 25 ampere,
25 da 30 ampere



Marchio Guidoni

articoli correlati

FUS4140
FUS4467
FUS4468



3- fusibili e portafusibili

FUSIBILI MINI RIPRISTINABILI

Fusibili ripristinabili mini-lamellari dotati di un' interruttore termico unipolare e in grado di staccare in caso di sovracorrenti, per poi ritornare in posizione di riposo, e permettere nuovamente il corretto funzionamento del circuito.


Marchio Guidoni.



CODICE	AMPERE	COLORE	CF 
FUS4040	5A	BEIGE	1 PZ.
FUS4041	7,5A	MARRONE	1 PZ.
FUS4042	10A	ROSSO	1 PZ.
FUS4043	15A	BLU	1 PZ.
FUS4044	20A	GIALLO	1 PZ.
FUS4045	25A	TRASPARENTE	1 PZ.
FUS4046	30A	VERDE	1 PZ.

FUSIBILI MINI CON DERIVAZIONE

Fusibili mini lamellari con cavo di derivazione protettivo e isolante
Marchio Guidoni.



CODICE	AMPERE	COLORE	CF 
FUS4124	10	ROSSO	5 PZ.
FUS4125	15	BLU	5 PZ.
FUS4126	20	GIALLO	5 PZ.
FUS4127	25	TRASPARENTE	5 PZ.
FUS4128	30	VERDE	5 PZ.

FUSIBILI MINICON TERMINALE DI PRESA DI CORRENTE

CODICE	AMPERE	COLORE	CF 
FUS4159	3	VIOLA	5 PZ.
FUS4160	5	OCRA	5 PZ.
FUS4161	7,5	ARANCIONE	5 PZ.
FUS4162	10	ROSSO	5 PZ.
FUS4163	40	CELESTE	5 PZ.
FUS4164	20	GIALLO	5 PZ.
FUS4165	25	GRIGIO	5 PZ.
FUS4166	30	VERDE	5 PZ.



MARCHIO
GUIDONI.





FUS4167

Assortimento fusibili mini con terminale di presa di corrente

Applicazioni:
fusibili mini, vari amperaggi con terminale di presa di corrente FUS4167 Kit assortimento

PORTAFUSIBILI MINI CON DERIVAZIONE



FUS4029 2 pz 

FUS4029/10 10 pz 

I portafusibili mini lamellari Guidoni con derivazione, che consente l'aggiunta di due linee di corrente al tuo impianto. Questo tipo di portafusibili ti darà la possibilità di inserire un secondo mini fusibile per una protezione ottimale dagli sbalzi di corrente.

Marchio Guidoni.

PORTAFUSIBILI MINI

FUS4508 10 pz 



Portafusibili componibili serie mini Marchio Guidoni.

articoli correlati

FUS 4527
TER 1321
FUS4512



FUS4537M 5 pz 

Portafusibile a tenuta stagna per fusibili mini

KIT PORTAFUSIBILI MINI

FUS4512 2 pz 



KIT portafusibili componibili serie mini. Il kit consiste in:

- 1 portaminifusibile con coperchio relativo,
- 2 gommini passacavo sz. 150mm gialli,
- 2 faston.

Marchio Guidoni.

articoli correlati

FUS 4508
FUS4527



PORTAFUSIBILI MINI STAGNI VOLANTI

FUS4527 **FUS4527-15** 2 pz 

sezione cavo
2.5mm²

sezione cavo
1.5mm²

dettagli articoli:

Portafusibili serie mini volanti tipo lamellari 1 via,

Marchio Guidoni.

articoli correlati

FUS 4527L
FUS4508
FUS4512

FUS4527L 2 pz 

Portafusibili led a tenuta stagna volanti per fusibili

serie mini tipo lamellari, sezione cavo 2.5 mm²

Marchio Guidoni.

articoli correlati

FUS 4527
FUS4508
FUS4512

PORTAFUSIBILI MINI LED

FUS4545 1 pz. 

Portafusibili serie mini led tipo lamellari 4 vie, sezione cavo 4mm²

in caso di fusibile bruciato si accende il led corrispondente
Marchio Guidoni.

articoli correlati

FUS4540
FUS4527
FUS4512

FUS4546 1 pz. 

Portafusibili serie mini led tipo lamellari 6 vie,

in caso di fusibile bruciato si accende il led corrispondente

Marchio Guidoni.

articoli correlati


FUS 4541
FUS4527
FUS4512



3- fusibili e portafusibili



FUS4547

1 pz. 


Portafusibili serie mini led tipo lamellari 10 vie,
in caso di fusibile bruciato si accende il led corrispondente

Marchio Guidoni.

articoli correlati
FUS 4542



FUS4529

1 pz. 

Kit portafusibili serie mini 7 vie.
all'interno di questo kit troverai:

- portafusibile
 - 14 gommini passacavo,
 - 14 faston ed un coperchio semitrasparente.
- Marchio mta

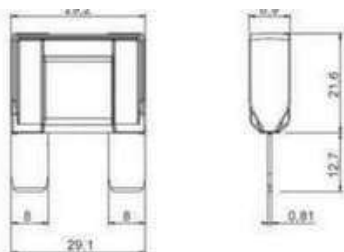
articoli correlati
FUS 4508
FUS4527
FUS4512


FUSIBILI MAXI



Fusibili serie maxi lamellari e led lamellari .
I modelli led segnalano quando un fusibile ha un malfunzionamento illuminandosi.


Marchio Guidoni,



CODICE	AMPERE	COLORE	TIPO	CF. 
FUS4100	20A	GIALLO		10PZ.
FUS4101	30A	VERDE		10PZ.
FUS4102	40A	ARANCIONE		10PZ.
FUS4103	50A	ROSSO		10PZ.
FUS4104	60A	BLU		10PZ.
FUS4105	70A	BEIGE		10PZ.
FUS4106	80A	TRASPARENTE		10PZ.
FUS4107	100A	VIOLA		10PZ.
FUS4072	20A	GIALLO	LED	4PZ.
FUS4073	30A	VERDE	LED	4PZ.
FUS4074	40A	ARANCIONE	LED	4PZ.
FUS4075	50A	ROSSO	LED	4PZ.
FUS4076	60A	BLU	LED	4PZ.
FUS4077	70A	BEIGE	LED	4PZ.
FUS4078	80A	TRASPARENTE	LED	4PZ.
FUS4079	100A	VIOLA	LED	4PZ.



3- fusibili e portafusibili



KIT FUSIBILI MAXI

FUS4099

Kit fusibili serie maxi tipo lamellari.
nel kit troverai 32 fusibili maxi così divisi:
2 fusibili da 20 ampere,
2 da 30 ampere,
2 da 40 ampere,
2 da 50 ampere,
2 da 60 ampere,
2 da 70 ampere,
2 da 80 ampere,
2 da 100 ampere.

Marchio Guidoni,

articoli correlati

FUS4014
FUS4467
FUS4468

MAXI FUSIBILI LAMELLARI 80V

Materiale:

Rame, stagnato adatto per l'uso in applicazioni a bassa tensione fino a 80V DC capacità di rottura 1000A, A 80 VDC rigidità della lama grazie alla costruzione
Marchio Guidoni,



CODICE	AMPERE	VOLT	COLORE	CF.
FUS4100-80	20	80V	GIALLO	2PZ.
FUS4101-80	30	80V	VERDE	2PZ.
FUS4102-80	40	80V	BEIGE	2PZ.
FUS4103-80	50	80V	ROSSO	2PZ.
FUS4104-80	60	80V	AZZURRO	2PZ.
FUS4105-80	70	80V	MARRONE	2PZ.
FUS4106-80	80	80V	BIANCO	2PZ.
FUS4107-80	100	80V	VIOLA	2PZ.



PORTAFUSIBILI MAXI



FUS4502

5 pz.

Portafusibili componibili serie maxi 1 via,
Marchio mta.

articoli correlati

FUS 4533
TER 1327
TER 1329



FUS4533

5 pz.

Portafusibili serie maxi 1 via,

Marchio mta.

articoli correlati

FUS4526L
FUS4502



FUS4551

1 pz.

Kit portamaxi fusibile stagno per cavo **4->6mm²**
completo di terminali gommini e coperchio



FUS4552

1 pz.

Kit portamaxi fusibile stagno per cavo **6->10mm²**
completo di terminali gommini e coperchio

PORTAFUSIBILI MAXI STAGNI



FUS4526

2 pz.

Portafusibili serie maxi stagni volanti 1 via,
sezione cavo **10mm²**

Marchio Guidoni

articoli correlati

FUS4526L
FUS4502
FUS 4533




FUS4526L

2 pz.

Portafusibili LED a tenuta stagna, volanti, a 1 via
per fusibili serie maxi tipo lamellari.
Marchio Guidoni

articoli correlati

FUS4626
FUS4502



TESTER PROVA - FUSIBILI

FUS4000 1 pz.

Tester prova fusibili serie mini-uni-maxi tipo lamellari,
Marchio Guidoni,

articoli correlati

FUS4115
FUS4104
FUS 4007



FUSIBILI MAXICOMPACT

CODICE	AMPERE	CF.
FUS4084	25A	10PZ.
FUS4085	30A	10PZ.
FUS4086	35A	10PZ.
FUS4087	40A	10PZ.
FUS4088	50A	10PZ.
FUS4089	60A	10PZ.

KIT FUSIBILI MAXICOMPACT

FUS4090 1 pz.

Kit fusibili serie maxicompact.
Composto da 24 pezzi assortiti.



FUSIBILI M8COMPACT

Fusibili serie m8compact, solidi e pratici, con un design
all'avanguardia,

Marchio mta.



CODICE	AMPERE	CF.
FUS4091	30A	10PZ.
FUS4092	35A	10PZ.
FUS4093	40A	10PZ.
FUS4094	50A	10PZ.
FUS4095	60A	10PZ.
FUS4096	70A	10PZ.
FUS4097	80A	10PZ.

KIT FUSIBILI M8COMPACT



FUS4098

1 pz.

Kit fusibili serie m8compact composto da 28 pezzi assortiti.

FUSIBILI MICRO 3



Fusibili micro 3 lamellari, si distinguono per i 3 terminali allineati, collegati con un terminale centrale in comune a tutti.

CODICE	AMPERE	COLORE	CF.
FUS4469	5A	BEIGE	10PZ.
FUS4470	7,5A	MARRONE	10PZ.
FUS4471	10A	ROSSO	10PZ.
FUS4472	15A	BLU	10PZ.

KIT FUSIBILI MICRO 3



FUS4468

1 pz.

Kit fusibili serie micro 3. Un assortimento di qualità per un totale di 20 componenti. troverai:

5 da 3,5AMP,
5 da 7,5AMP,
5 da 10AMP,
5 da 7,5AMP,
5 da 10AMP,
5 da 15AMP.

articoli correlati

FUS 4467
FUS 4140
FUS 4119

portafusibili micro 3 con derivazione



FUS4475

2 pz.

Portafusibili con derivazione per fusibili micro 3


FUSIBILI MICRO 2



CODICE	AMPERE	COLORE	CF. 
FUS4460	5A	BEIGE	20 PZ.
FUS4461	7,5A	MARRONE	20 PZ.
FUS4462	10A	ROSSO	20 PZ.
FUS4463	15A	BLU	20 PZ.
FUS4464	20A	GIALLO	20 PZ.
FUS4465	25A	TRASPARENTE	20 PZ.
FUS4466	30A	VERDE	20 PZ.

KIT FUSIBILI MICRO 2

FUS4467

1 pz. 

Kit fusibili serie micro per FCA
dentro il box troverai:

70 fusibili micro2, così assortiti:

10 fusibili micro da 5AMP,

10 da 7,5 AMP,

10 da 15AMP,

10 da 20AMP,

10 da 30AMP.

articoli correlati


FUS4468

FUS4140

FUS4119

PORTAFUSIBILI MICRO 2

FUS4538

5 pz. 

Portafusibili micro 2 stagni.

PORTAFUSIBILI ADD-A-CIRCUIT MICRO 2

FUS4459

2 pz. 

Portafusibili ADD-A-CIRCUIT con derivazione per fusibili micro 2,

una novità per raddoppiare la sicurezza del tuo circuito

articoli correlati

FUS4467


3- fusibili e portafusibili

FUSIBILI LOW PROFILE



Fusibili LOW profile e LOW profile LED. I modelli LED segnalano quando un fusibile ha un malfunzionamento illuminandosi.

Marchio Guidoni.

CODICE	AMPERE	COLORE	TIPO	CF. 
FUS4130	2	GRIGIO		10PZ.
FUS4131	3	VIOLA		10PZ.
FUS4132	4	ROSA		10PZ.
FUS4133	5	BEIGE		10PZ.
FUS4134	7,5	MARRONE		10PZ.
FUS4135	10	ROSSO		10PZ.
FUS4136	15	BLU		10PZ.
FUS4137	20	GIALLO		10PZ.
FUS4138	25	TRASPARENTE		10PZ.
FUS4139	30	VERDE		10PZ.
FUS4142	2	VERDE	LED	10PZ.
FUS4143	3	VIOLA	LED	10PZ.
FUS4144	4	ROSA	LED	10PZ.
FUS4145	5	BEIGE	LED	10PZ.
FUS4146	7,5	MARRONE	LED	10PZ.
FUS4147	10	ROSSO	LED	10PZ.
FUS4148	15	BLU	LED	10PZ.
FUS4149	20	GIALLO	LED	10PZ.
FUS4150	25	BIANCO	LED	10PZ.
FUS4151	30	VERDE	LED	10PZ.



FUSIBILI LOW PROFILE CON PRESA DI CORRENTE

Marchio Guidoni.

CODICE	SEZIONE DEL CAVO	COLORE	PEZZI
FUS 4154	10 AMPERE	ROSSO	5 PEZZI
FUS 4155	15 AMPERE	BLU	5 PEZZI
FUS 4156	20 AMPERE	GIALLO	5 PEZZI
FUS 4157	25 AMPERE	BIANCO	5 PEZZI
FUS 4158	30 AMPERE	VERDE	5 PEZZI



3- fusibili e portafusibili

KIT FUSIBILI LOW PROFILE



FUS4140

Dentro il box troverai **70** fusibili LOW PROFILE delle seguenti tipologie:

10 da 5 AMP,
10 da 7,5 AMP,
10 da 10 AMP,
15 da 15 AMP,
20 da 20 AMP,
25 da 25 AMP,
30 da 30 AMP,
Marchio Guidoni.

articoli correlati

FUS 4467
FUS 4468
FUS 4119

PORTAFUSIBILI ADD-A-CIRCUIT LOW PROFILE



FUS4141

2 pz.

Portafusibili add-a-circuit con derivazione per fusibili low profile.

Marchio Guidoni.

articoli correlati

FUS 4140

FUSIBILI MIDI

Marchio Guidoni.



CODICE	AMPERE	COLORE	CF.
FUS4412	30A	ARANCIO	10PZ.
FUS4410	40A	VERDE	10PZ.
FUS4407	50A	ROSSO	10PZ.
FUS4413	60A	GIALLO	10PZ.
FUS4408	80A	TRASPARENTE	10PZ.
FUS4414	70A	MARRONE	10PZ.
FUS4409	100A	BLU	10PZ.
FUS4411	125A	ROSA	10PZ.
FUS4415	150A	AZZURRO	10PZ.
FUS4416	200A	VIOLA	10PZ.



PORTAFUSIBILI MIDI



FUS4532 1 pz. 

Portafusibili serie midi
Marchio Guidoni.

articoli correlati

FUS 4335

FUS 4513



FUS4514 2 pz. 

Portafusibili per fusibili midi,
Marchio Guidoni.



FUS4417 2 pz. 

Portafusibili per fusibili midi, tipo littelfuse



FUS4515 1 pz. 

Kit portamidi fusibile tenuta stagna per cavo >25MMQ
portata ,massima 150AMP con staffa di fissaggio a parete
completo di terminali e 3 fusibili



FUS4548 1 pz. 

Scatola portafusibili 4 midi + 1 mega,
Marchio Guidoni.



FUS4548-1 1 pz. 

Scatola portafusibili 7 midi +1mega

3- fusibili e portafusibili

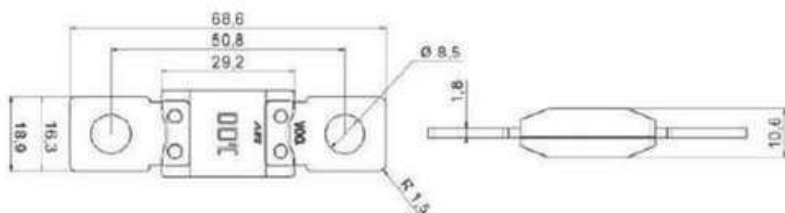


FUS4562

1 pz.

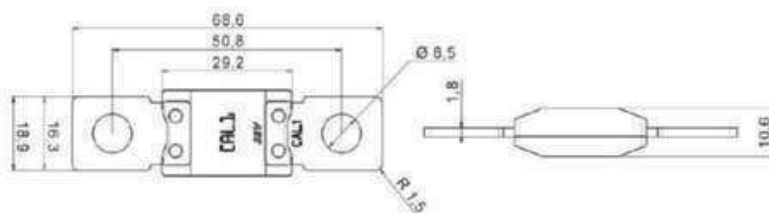
Morsetto con portamidi fusibili 2 vie

FUSIBILI MEGA



CODICE	AMPERE	COLORE	CF.
FUS4388	40A	NERO	2 PZ.
FUS4389	60A	NERO	2 PZ.
FUS4390	80A	NERO	2 PZ.
FUS4400	100A	GIALLO	2 PZ.
FUS4401	125A	VERDE	2 PZ.
FUS4402	150A	ARANCIONE	2 PZ.
FUS4403	175A	BIANCO	2 PZ.
FUS4404	200A	BLU	2 PZ.
FUS4405	225A	BEIGE	2 PZ.
FUS4406	250A	ROSA	2 PZ.
FUS4397	300A	GRIGIO	2 PZ.
FUS4398	400A	VIOLA	2 PZ.
FUS4399	500A	MARRONE	2 PZ.

FUSIBILI MEGA TERMICI "CAL"



CODICE	CAL	COLORE	CF.
FUS4391	CAL 1	GRIGIO	2 PZ.
FUS4392	CAL 2	NERO	2 PZ.
FUS4393	CAL 3	ROSSO	2 PZ.
FUS4394	CAL 4	MARRONE	2 PZ.
FUS4395	CAL 5	BEIGE	2 PZ.



PORTAFUSIBILI MEGA




FUS4509 2 pz. 

Portafusibili componibili serie mega.

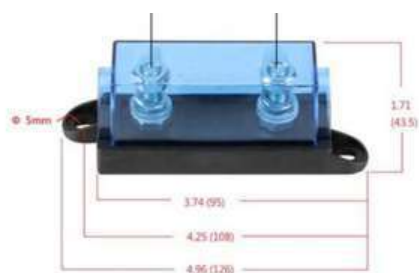
articoli correlati

FUS4534
TER1371
TER1372



FUS4539 1 pz. 

Portafusibili per fusibili mega.



FUS4560 1 pz. 


Porta mega fusibile con coperchio e alloggiamento per fusibile di scorta **viti M8**

temperatura di lavoro-40°+125*

da 40AMP->300AMP

massimo voltaggio in continuo 300AMP



FUS4561 1 pz. 

Porta mega fusibile componibile tappo rosso in silicone
VITI M8

temperatura di lavoro -40°+105*

DA 40AMP- >500AMP

serraggio raccomandato 25mm minimo

KIT PORTAFUSIBILI MEGA



FUS4528 1 pz. 

Kit portafusibili con morsetto batteria serie mega tipo occhielli 1 via.

articoli correlati:

FUS4509
FUS4531
FUS4536



FUS4534 1 pz. 

Portafusibili componibili serie mega marchio littlefuse.

articoli correlati

FUS 4531
FUS 4509
FUS 4528



3- fusibili e portafusibili

KIT PORTAFUSIBILI MIDI-MEGA



FUS4531 1 pz.

Kit portafusibili serie midi-mega.

articoli correlati

FUS4528

FUS4536

FUS4536 1 pz.



Kit portafusibili elettrici serie midi-mega, 4 vie, specifico per IVECO DAILY, e FIAT DUCATO. include un portafusibile, 2 gommini passacavo, 2 terminali ed un coperchio rigido.

articoli correlati

FUS4509

FUS4528

FUS4531

PORTAFUSIBILI TRAZIONE 80V

FUS4450 1 pz.

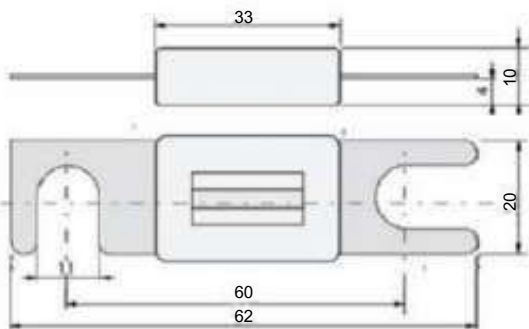
Portafusibili serie trazione 80v tipo in ceramica 1 via, Marchio omega.

articoli correlati

FUS4423



FUSIBILI TRAZIONE 80V CON CERAMICA

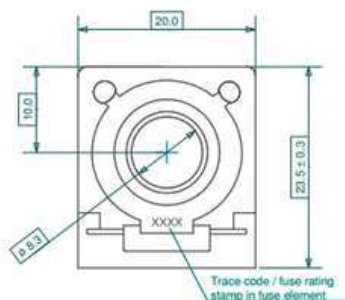


CODICE	AMPERE	CF.
FUS4420	20A	2 PZ.
FUS4421	25A	2 PZ.
FUS4422	35A	2 PZ.
FUS4423	40A	2 PZ.
FUS4424	50A	2 PZ.
FUS4425	63A	2 PZ.
FUS4426	80A	2 PZ.
FUS4427	100A	2 PZ.
FUS4428	125A	2 PZ.
FUS4429	160A	2 PZ.
FUS4430	175A	2 PZ.
FUS4431	200A	2 PZ.
FUS4432	225A	2 PZ.
FUS4433	250A	2 PZ.
FUS4434	275A	2 PZ.
FUS4435	300A	2 PZ.
FUS4436	325A	2 PZ.
FUS4437	355A	2 PZ.
FUS4438	400A	2 PZ.
FUS4439	425A	2 PZ.
FUS4440	500A	2 PZ.



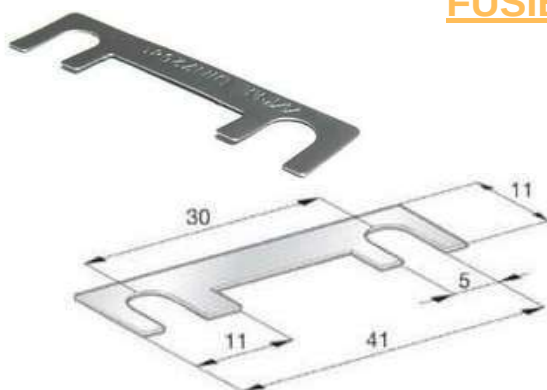
3- fusibili e portafusibili

FUSIBILI IN CERAMICA 58V



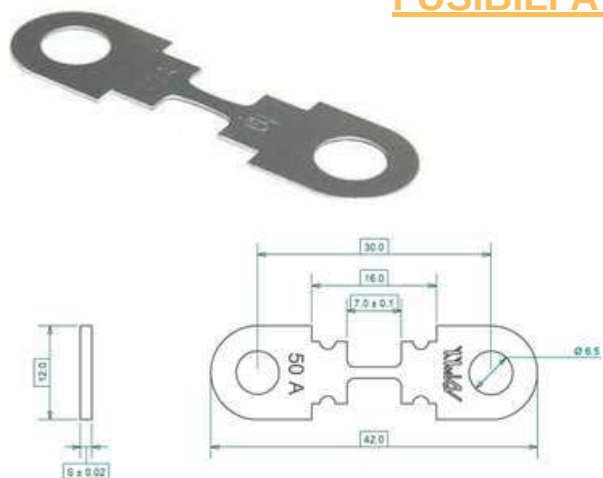
CODICE	AMPERE	CF.
FUS4480	30A	2 PZ.
FUS4481	40A	2 PZ.
FUS4482	50A	2 PZ.
FUS4483	60A	2 PZ.
FUS4484	75A	2 PZ.
FUS4485	80A	2 PZ.
FUS4486	100A	2 PZ.
FUS4487	125A	2 PZ.
FUS4488	150A	2 PZ.
FUS4489	175A	2 PZ.
FUS4490	200A	2 PZ.
FUS4491	250A	2 PZ.
FUS4492	300A	2 PZ.

FUSIBILI A NASTRO CON FORCELLA



CODICE	AMPERE	CF.
FUS4326	40A	50PZ.
FUS4327	50A	50PZ.
FUS4328	60A	50PZ.
FUS4329	80A	50PZ.

FUSIBILI A NASTRO CON OCCHIELLI



CODICE	AMPERE	CF.
FUS4330	30A	25PZ.
FUS4331	40A	25PZ.
FUS4332	50A	25PZ.
FUS4333	60A	25PZ.
FUS4335	80A	25PZ.
FUS4336	110A	25PZ.
FUS4338	150A	25PZ.
FUS4339	175A	25PZ.

PORTAFUSIBILI A NASTRO



FUS4513

5pz

Portafusibili serie a nastro e midi tipo con occhielli 1 via, Marchio mta.

articoli correlati


FUS4335
FUS4532
FUS4329



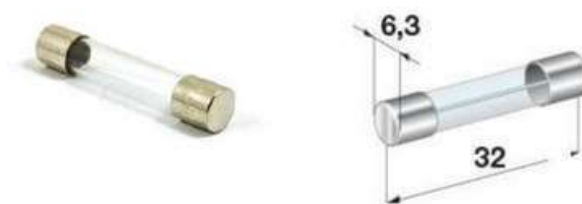
3- fusibili e portafusibili


FUSIBILI IN VETRO 5 X 20



CODICE	AMPERE	CF. 
FUS4305	1 A	50PZ.
FUS4306	2 A	50PZ.
FUS4307	3 A	50PZ.
FUS4308	4 A	50PZ.
FUS4309	5 A	50PZ.
FUS4310	6 A	50PZ.
FUS4311	8 A	50PZ.
FUS4312	9 A	50PZ.
FUS4313	10 A	50PZ.
FUS4314	15 A	50PZ.
FUS4315	20 A	50PZ.


FUSIBILI IN VETRO 6,3 X 32



CODICE	AMPERE	CF. 
FUS4316	2 A	50PZ.
FUS4317	3 A	50PZ.
FUS4318	5 A	50PZ.
FUS4319	10 A	50PZ.
FUS4320	16 A	50PZ.
FUS4321	20 A	50PZ.
FUS4322	25 A	50PZ.
FUS4324	7,5 A	50PZ.
FUS4325	30 A	50PZ.



FUS4525

25pz. 

Portafusibili per fusibili vetro serie 5x20mm

Marchio Guidoni.

articoli correlati
FUS4307

FUSIBILI VECCHIO TIPO CILINDRICI



CODICE	AMPERE	COLORE	CF. 
FUS4300	8A	NERO	100PZ.
FUS4301	16A	VERDE	100PZ.
FUS4302	25A	MARRONE	100PZ.
FUS4303	40A	ROSSO	100PZ.

PORTAFUSIBILI CILINDRICI



FUS4503

10pz. 

Portafusibili serie cilindrici tipo in bachelite 1 via,

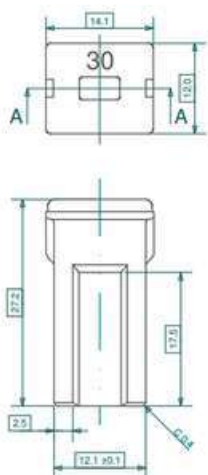
Marchio Guidoni.

articoli correlati
FUS4501
FUS4300



FUSIBILI SERIE JCASE

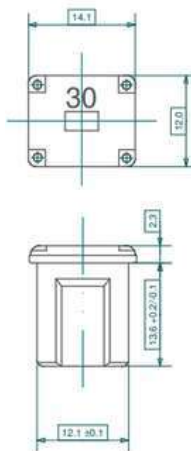
misure: 14 x 12 x 27,2 mm



CODICE	AMPERE	COLORE	CF.
FUS4240	20A	AZZURRO	2 PZ.
FUS4241	30A	ROSA	2 PZ.
FUS4242	40A	VERDE	2 PZ.
FUS4243	50A	ROSSO	2 PZ.
FUS4244	60A	GIALLO	2 PZ.
FUS4245	70A	MARRONE	2 PZ.
FUS4246	80A	NERO	2 PZ.

FUSIBILI MINI JCASE

misure: 14,1 x 12 x 15,9 mm



CODICE	AMPERE	COLORE	CF.
FUS4250	20A	AZZURRO	2 PZ.
FUS4251	25A	TRASPARENTE	2 PZ.
FUS4252	30A	ROSA	2 PZ.
FUS4253	40A	VERDE	2 PZ.
FUS4254	50A	ROSSO	2 PZ.
FUS4255	60A	GIALLO	2 PZ.

FUS4549

2 pz.

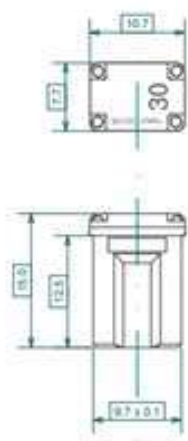
Portafusibile per fusibile jcase da FUS4240 A FUS4246 DA FUS4250 A FUS4255

Marchio Guidoni.



FUSIBILI MICRO JCASE

misure: 14,1 x 12 x 15,9 mm



CODICE	AMPERE	COLORE	CF.
FUS4256	15A	GRIGIO	2 PZ.
FUS4257	20A	AZZURRO	2 PZ.
FUS4258	25A	TRASPARENTE	2 PZ.
FUS4259	30A	ROSA	2 PZ.
FUS4260	40A	VERDE	2 PZ.

3- fusibili e portafusibili

FUSIBILI SERIE AS

misure: 24,3 x 16 x 32,5 mm

CODICE	AMPERE	COLORE	CF. 
FUS4230	20A	AZZURRO	2 PZ.
FUS4231	30A	ROSA	2 PZ.
FUS4232	40A	VERDE	2 PZ.
FUS4234	50A	ROSSO	2 PZ.
FUS4235	60A	GIALLO	2 PZ.
FUS4236	80A	NERO	2 PZ.
FUS4237	100A	BLU	2 PZ.

FUSIBILI SERIE D

CODICE	AMPERE	COLORE	CF. 
FUS4203	25A	MARRONE	2 PZ.
FUS4204	30A	VERDE	2 PZ.

FUSIBILI SERIE E

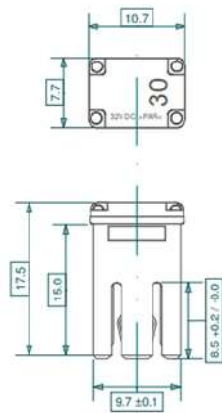

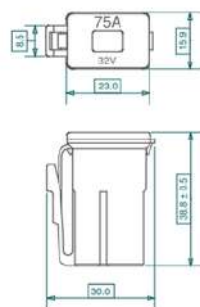
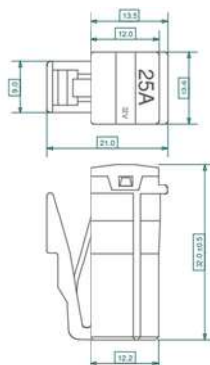
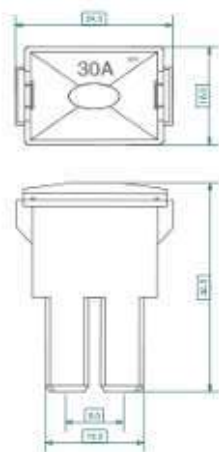

misure: 23 x 15,9 x 38,8mm

CODICE	AMPERE	COLORE	CF. 
FUS4205	45A	ROSSO	2 PZ.
FUS4206	65A	NERO	2 PZ.
FUS4207	75A	GRIGIO	2 PZ.

FUSIBILI SERIE JM

misure: 10,7 x 7,7 x 17,5mm

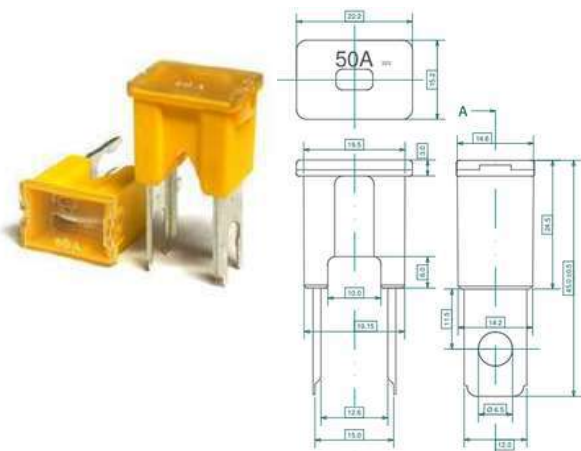
CODICE	AMPERE	COLORE	CF. 
FUS4262	15A	OCRA	2 PZ.
FUS4263	20A	AZZURRO	2 PZ.
FUS4264	25A	GIALLO	2 PZ.
FUS4265	30A	ROSA	2 PZ.
FUS4266	40A	VERDE	2 PZ.
FUS4267	50A	ROSSO	2 PZ.



3- fusibili e portafusibili

FUSIBILI SERIE B MASCHIO

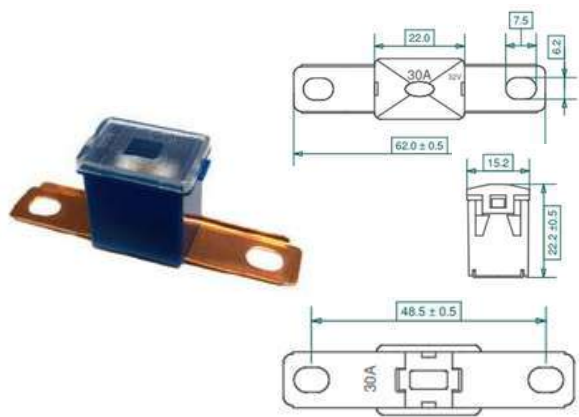
misure: 22,2 x 15,2 x 24,5 (+20,5) mm



CODICE	AMPERE	COLORE	CF. 
FUS4210	30A	ROSA	2 PZ.
FUS4211	40A	VERDE	2 PZ.
FUS4212	50A	ROSSO	2 PZ.
FUS4213	60A	GIALLO	2 PZ.
FUS4214	80A	NERO	2 PZ.
FUS4215	100A	BLU	2 PZ.
FUS4216	120A	TRASPARENTE	2 PZ.
FUS4217	140A	ROSSO MATTONE	2 PZ.

FUSIBILI SERIE C MASCHIO

misure: 22 (+40) x 15,2 x 22,2 mm




CODICE	AMPERE	COLORE	CF. 
FUS4220	30A	ROSA	2 PZ.
FUS4221	40A	VERDE	2 PZ.
FUS4222	50A	ROSSO	2 PZ.
FUS4223	60A	GIALLO	2 PZ.
FUS4224	80A	NERO	2 PZ.
FUS4225	100A	BLU	2 PZ.

FUSIBILI MERCEDES

FUS4451 1 pz. 

Fusibile 6 vie mercedes 5 ampere.



FUS4452 1 pz. 

Fusibile 6 vie mercedes 7,5 ampere.



APPLICAZIONI

MB MODEL	MB TYPE	YEAR
ML	W166	>2010
GLE	W167	>2018
C	W205	>2014
E	W213	>2016
S	W222	>2013
E-COUPE	W238	>2016
GLC	W253	>2015
G	W463	>2012
SPRINTER	W907	>2014



FUSIBILI DI POTENZA RIPRISTINABILI

Marchio Guidoni.



CODICE	AMPERE	CF 
FUS4270	50A	1 PZ.
FUS4271	70A	1 PZ.
FUS4272	80A	1 PZ.
FUS4273	100A	1 PZ.
FUS4274	120A	1 PZ.
FUS4275	150A	1 PZ.
FUS4276	200A	1 PZ.
FUS4278	300A	1 PZ.

MODULI FRAMES



FUS4600 1 pz. 

Coperchi per moduli frames 4 vie.

articoli correlati

FUS4601
FUS4608
FUS4609



FUS4601 1 pz. 

Moduli frames (corpo) tipo b 4 vie.

articoli correlati

FUS4600
FUS4608
FUS4609

MODULI FRAMES TIPO A



FUS4603 1 pz. 

Coperchi tipo a per moduli frames 5 vie.

articoli correlati

FUS4602
FUS4606
FUS4607



FUS4602 1 pz. 

Moduli frames (corpo) tipo a 5 vie.

articoli correlati

FUS4603
FUS4606
FUS4607

MODULI FRAMES



FUS4608 1 pz.

Moduli frames per portarele' 2 vie.

articoli correlati

TER1383



FUS4605 1 pz.

Moduli frames per portafusibili maxi 6 vie.

articoli correlati

TER1327

TER1329



FUS4607 1 pz.

Moduli frames per portafusibili mini e maxi rele' 10+1 vie.

articoli correlati

TER1381

TER1386

TER1324

TER1353



FUS4604 1 pz.

Moduli portaminival 20 vie.

articoli correlati

TER1381

TER1386



FUS4609 1 pz.

Moduli frames per micro-rele' 6 vie.

articoli correlati

TER1383

TER1382



FUS4606

1 pz.

Moduli frames per porta-rele' e mini-portarele'
maxi 1+1 vie
Marchio mta

articoli correlati

TER1353
TER1383

STAFFE E COPERCHI



FUS4611

1 pz.

Coperchi per moduli frames 1 via,
Marchio mta.

articoli correlati

FUS4610



FUS4610

2 pz.

Staffa di fissaggio per moduli frames 1 via,
Marchio mta.

articoli correlati

FUS4611



FUS4613

1 pz.

Coperchi per moduli frames 2 vie,
Marchio mta.

articoli correlati

FUS4612



FUS4612

2 pz.

Staffe per moduli frames 2 vie,
Marchio mta.

articoli correlati

FUS4613

RELE', INTERRUTTORI

AVVISATORI ACUSTICI
E STACCABATTERIA

4

CAPITOLO 4

- Interruttori, commutatori e pulsanti
- Staccabatteria
- Relè, contattori e intermittenze
- Avvisatori Acustici e riduttori di tensione

RELE', INTERRUTTORI
AVVISATORI ACUSTICI
e STACCABATTERIA





COMMUTATORI LUCI

ELE5500 1 pz. 

Commutatore luci 0-1 specifico per auto fiat 500
Marchio Guidoni.



COMMUTATORI UNIVERSALI

ELE5504 1 pz. 

Commutatore universale a chiave 0-1
Marchio Guidoni.



COMMUTATORI DI AVVIAMENTO

ELE5502 1 pz. 

Commutatore di avviamento a chiave P-0-1-2
Marchio Guidoni.



ELE5520 1 pz. 

Commutatore di avviamento a chiave P-0-1-2
Marchio Guidoni.



ELE5503 1 pz. 

Commutatore di avviamento con preriscaldato
Marchio Guidoni.



ELE5510 1 pz. 

Commutatore di avviamento con 6 attacchi P-1-2
Marchio Guidoni.



COMMUTATORI CLACSON E LUCI

ELE5506 1 pz. 

Commutatore luci e clacson,
0-posizione-anabbagliante- abbagliante-clacson

Marchio Guidoni.




ELE5514 5 pz. 

Commutatore a diretto 0-1

Marchio Guidoni.



DEVIATORE FRECCE

ELE5501 1 pz. 

Deviatore frecce 1-0-1

Marchio Guidoni.



INTERRUTTORI STOP

ELE5211 5 pz. 

Interruttore stop a 2 attacchi

Marchio Guidoni.



ELE5212 2 pz. 

interruttore stop a catenella

Marchio Guidoni.



INTERRUTTORI STOP PER MEZZI AGRICOLI

ELE5210 2 pz. 

Interruttore stop per trattori e mezzi agricoli

Marchio Guidoni.

4- interruttori, commutatori e pulsanti

INTERRUTTORI TONDI 12 V



ELE5611N 5 pz. 

Interruttore 12 volt tondo, colore nero 0-1



ELE5611NB 5 pz. 

Interruttore 12 volt tondo, colore **nero** bipolare 4 faston basculante.

ELE5611P 5 pz. 

Interruttore a pulsante OFF-MOM 12/24 volt tondo, colore **nero** basculante.

ELE5611ND 5 pz. 

Interruttore 12/24 volt tondo, ON-ON deviatore 3 faston colore **nero** basculante

INTERRUTTORI DEVIATORI



ELE5611D 5 pz. 

Interruttore deviator e **I-O-II**
Marchio Guidoni.

INTERRUTTORI LUMINOSI A LED



ELE5611 5 pz. 

Interruttore luminoso a led 0-1 colore **rosso** 12 volt
Marchio Guidoni.



ELE5611V 5 pz. 

Interruttore luminoso 0-1 colore **verde** 12 volt
Marchio Guidoni.



ELE5611B 5 pz. 

Interruttore luminoso 0-1 colore **blu** 12volt
Marchio Guidoni.



4- interruttori commutatori e pulsanti

INTERRUTTORE LED LUMINOSI 0-1 12 VOLT



ELE5611LR 5 pz.

Interruttore con spia luminosa 0-1 di colore **rosso** 12 volt
Marchio Guidoni.

ELE5611LV 5 pz.

Interruttore con spia luminosa 0-1 di colore **verde** 12 volt
Marchio Guidoni.

ELE5611LB 5 pz.

Interruttore tondo on spia luminosa di colore **blu** 12 volt
Marchio Guidoni.

INTERRUTTORE LED LUMINOSI 0-1 24 VOLT



ELE5631 **ELE5632** 2 pz.

COLORE
ROSSO

COLORE
VERDE

ACCESSORI PER INTERRUTTORI



ELE5611E 5 pz.

Cornice tonda per interruttori serie ELE5611

ELE5611T 5 pz.

Cappuccio per interruttore con spia luminosa
verde



SELETTORI



ELE5518 10 pz.

Selettore da incasso. Diametro 20mm. 4 posizioni: 0-1-2-3



ELE5519 10 pz.

Selettore a pomello 0-1-2-3 12V - 23 AMP 24V - 12 AMP foro
per installazione Diametro 12,5mm. 5 contatti da 6,3mm.

KIT INTERRUTTORI TONDI



ELEKIT 1 1 pz.

Kit interruttori tondi con accessori. all'interno troverai:

2pz. **ELE5611N**, 2pz. **ELE5611V**
2pz. **ELE5611D**, 2pz. **ELE5611LR**
2pz. **ELE5611**, 2pz. **ELE5611VL**.



4- interruttori commutatori e pulsanti



SPIE DA INCASSO

ELE5657 5 pz.

Spia LED tonda da incasso **12volt**, diametro 20mm **rossa**



ELE5658 5 pz.

Spia LED tonda da incasso **12volt**, diametro 20mm **verde**

INTERRUTTORI E PULSANTI TONDI



ELE5676R 2 pz.

Interruttore led tondo 12 volt rosso ip65 0-1
Marchio Guidoni.



ELE5676V 2 pz.

Interruttore led tondo 12 volt verde ip65 0-1
Marchio Guidoni.



ELE5677R 2 pz.

Pulsante tondo led luminoso rosso, 12 volt, 65 ip on-mom -
diametro 20MM
Marchio Guidoni.



ELE5677V 2 pz.

Pulsante tondo led luminoso verde, 12 volt, 65 ip on-mom -
diametro 20mm
Marchio Guidoni.



ELE5662 5 pz.

interruttore tondo on-off, colore nero, diametro 10 mm
Marchio Guidoni.



ELE5660 5 pz.

Interruttore tondo on-off, colore rosso, diametro 10 mm
Marchio Guidoni.



4- interruttori commutatori e pulsanti

PULSANTI TONDI ON-MOM



ELE5661 5 pz.

Pulsante tondo on-mom, rosso, diametro 10mm
Marchio Guidoni.



ELE5663 5 pz.

Pulsante tondo on-mom nero, diametro 10mm
Marchio Guidoni.

PULSANTI OFF - (ON)



ELE5701R 5 pz.
Pulsante OFF - (ON) N.A. 2P diametro
12mm colore **rosso**



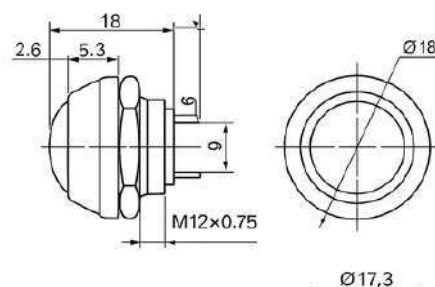
ELE5701B 5 pz.
Pulsante OFF - (ON) N.A. 2P diametro
12mm colore **blu**



ELE5701N 5 pz.
Pulsante OFF - (ON) N.A. 2P diametro
12mm colore **nero**



ELE5701V 5 pz.
Pulsante OFF - (ON) N.A. 2P diametro
12mm colore **verde**



INTERRUTTORI E PULSANTI LED ANTIVANDALO

Completi di connettore cablato

12V



CODICE	TIPOLOGIA	COLORE	DIAMETRO	CF.
ELE5637	INTERRUTTORE LED ON-OFF	VERDE	16mm	2PZ.
ELE5639	INTERRUTTORE LED ON-OFF	ROSSO	16mm	2PZ.
ELE5636	PULSANTE LED ON-MOM	VERDE	16mm	2PZ.
ELE5639B	INTERRUTTORE LED ON-MOM	BLU	16mm	2PZ.
ELE5682	INTERRUTTORE LED ON-OFF	ROSSO	19mm	2PZ.
ELE5638	INTERRUTTORE LED ON-OFF	ROSSO	16mm	2PZ.
ELE5683	INTERRUTTORE LED ON-OFF	VERDE	19mm	2PZ.
ELE5685	PULSANTE LED ON-OFF	BLU	19mm	2PZ.
ELE5680	PULSANTE LED ON-MOM	ROSSO	19mm	2PZ.
ELE5681	PULSANTE LED ON-MOM	VERDE	19mm	2PZ.
ELE5686	LED ON-OFF	BLU	19mm	2PZ.



4- interruttori commutatori e pulsanti



ELE5688 2 pz.

Pulsante led rosso 12 v, 18 a, **diametro 22 mm**

Marchio Guidoni.



ELE5689 2 pz.

Interruttore led rosso 12 v, 18 a, **diametro 22mm**

Marchio Guidoni.

ELE5689C 2 pz.

Connettore cablato per **ELE5689**


Marchio Guidoni.



dettagli articoli:

interruttore o pulsante antivandalo LED **12/24V**
completo di connettore e simboli adesivi diametro
19mm

12/24V



CODICE	TIPO	COLORE	CF.
ELE5731V	INTERRUTTORE	VERDE	2PZ.
ELE5730V	PULSANTE	VERDE	2PZ.
ELE5731R	INTERRUTTORE	ROSSO	2PZ.
ELE5730R	PULSANTE	ROSSO	2PZ.
ELE5731B	INTERRUTTORE	BLU	2PZ.
ELE5730B	PULSANTE	BLU	2PZ.



INTERRUTTORI MCRO A LEVA

ELE5604 5 pz.

Interruttore micro a leva cablato a 5 fili on- off
Marchio Guidoni.



ELE5643 5 pz.

Interruttore micro **SENZA** leva con pulsante
Marchio Guidoni.




ELE5622 10 pz.

Interruttore micro a leva corta con rotella
Marchio Guidoni.




4- interruttori comunicatori e pulsanti




ELE5644 5 pz. 
Interruttore micro a leva lunga senza rotella
Marchio Guidoni.




ELE5642 5 pz. 
Interruttore micro a leva lunga con rotella 15 ampere
Marchio Guidoni.

INTERRUTTORI FINE CORSA




ELE5649 2 pz. 
Interruttore a leva corta con rotella
Marchio Guidoni.



ELE5647 2 pz. 
Interruttore a pulsante
Marchio Guidoni.



ELE5648 2 pz. 
Interruttore con perno filettato e rotella
Marchio Guidoni.

INTERRUTTORI A LEVA



CODICE	TIPOLOGIA	COLORE	ATTACCHI	CF. 
ELE5615	ON-OFF			5PZ.
ELE5620	ON-OFF			5PZ.
ELE5620L	ON-OFF	ROSSO		2PZ.
ELE5623	cappuccio per interruttori a leva			10PZ.
ELE5630	bipolare ON-OFF a leva		4 attacchi	5PZ.
ELE5640	(ON)-OFF con ritorno			5PZ.
ELE5641	(ON)-OFF-(ON) con ritorno		3 attacchi	5PZ.
ELE5664	(ON)-ON		6 attacchi	2PZ.
ELE5667	ON-OFF-ON		6 attacchi	2PZ.
ELE5668	bipolare ON-OFF-ON con ritorno		6 attacchi	2PZ.
ELE5665	ON-ON		3 attacchi	2PZ.
ELE5675	connettore per interruttori a leva			5PZ.



KIT INTERRUTTORI A LEVA



ELE KIT2

Kit interruttori a leva con accessori, All'interno della confezione troverai:

- 2PZ: ELE5620, • 1PZ: ELE5630,
- 2PZ: ELE5615, • 1PZ: ELE5667,
- 1PZ: ELE5665, • 1PZ: ELE5668,
- 1PZ: ELE5640, • 5PZ: ELE5623,
- 1PZ: ELE5641, • 10PZ: ELE5675,
- 1PZ: ELE5644, • 50PZ: TER1109

INTERRUPTORI A TENUTA STAGNA

ELE5620C 2 pz.

Interruttore a leva ON-OFF bipolare cablato con cavetti da 20cm IP67 con led luminoso OFF **rosso** ON **verde**



ELE5615C 2 pz.

Interruttore a leva ON-OFF-ON bipolare cablato con cavetti da 20cm IP67 con led luminoso OFF **rosso** ON **verde**

ELE5668C 2 pz.

Interruttore a leva (ON)-OFF-(ON) bipolare cablato 6 attacchi con ritorno, cavetti da 20cm IP67 con led luminoso OFF **rosso** ON **verde**

PROTEZIONI DI SICUREZZA

ELE5617 5 pz.

Protezione di sicurezza rossa
Marchio Guidoni.



ELE5618 5 pz.

Protezione di sicurezza nera
Marchio Guidoni.



CAPPUCCI PER INTERRUTTORI A LEVA

ELE5623 10 pz.

Cappuccio per interruttori a leva
Marchio Guidoni.



INTERRUTTORI ON - OFF

CON SPIA LUMINOSA E CHIUSURA DI PROTEZIONE



CODICE	COLORE	CONFEZIONAMENTO
ELE5620LA	LED ARANCIO	2PZ.
ELE5620LBI	LED BIANCO	2PZ.
ELE5620LBL	LED BLU	2PZ.
ELE5620LR	LED ROSSO	2PZ.
ELE5620LV	LED VERDE	2PZ.


SPIE LED CON DIAMETRO Ø 20



CODICE	VOLT	COLORE	CONFEZIONAMENTO
ELE5692	12	ROSSO	2 PEZZI
ELE5693	24	ROSSO	2 PEZZI
ELE5694	12	ARANCIO	2 PEZZI
ELE5695	24	ARANCIO	2 PEZZI
ELE5696	12	VERDE	2 PEZZI
ELE5697	24	VERDE	2 PEZZI
ELE5698	12	BLU	2 PEZZI
ELE5699	24	BLU	2 PEZZI


BUZZER A LED



ELE5690 1 pz. 


Buzzer a led 12 V rosso diametro 22mm
Marchio Guidoni.



ELE5691 1 pz. 

Buzzer a led 24 V rosso Buzzer a led 24 V rosso
diametro 22mm
Marchio Guidoni.



ELE5687-12 2 pz. 

Buzzer da pannello, diametro 22mm 70DB - 12V
Marchio Guidoni.

ELE5687-24 2 pz. 

Buzzer da pannello, diametro 22mm 70DB - 24V
Marchio Guidoni.

4- interruttori commutatori e pulsanti

SPIE LED CABLATE 8mm



Spia a led 12V E 24V, diametro **8mm**,

Marchio Guidoni.

CODICE	VOLT	COLORE	CARATTERISTICA	CONFEZIONAMENTO
ELE5603	12	NERO	Luce lampeggiante	5 PEZZI
ELE5605	12	ROSSO	Luce fissa	5 PEZZI
ELE5650	12	VERDE	Luce fissa	5 PEZZI
ELE5652	12	GIALLO	Luce fissa	5 PEZZI
ELE5655	12	BLU	Luce fissa	5 PEZZI
ELE5654	24	ROSSO	Luce fissa	5 PEZZI
ELE5651	24	VERDE	Luce fissa	5 PEZZI
ELE5653	24	GIALLO	Luce fissa	5 PEZZI
ELE5656	24	BLU	Luce fissa	5 PEZZI



SPIE LED CABLATE 6mm


Spia a led 12V , diametro **6mm**,

CODICE	VOLT	COLORE	DIAMETRO	CONFEZIONAMENTO
ELE5700V	12V	VERDE	6MM	5PZ.
ELE5700B	12V	BIANCO	6MM	5PZ.
ELE5700BL	12V	BLU	6MM	5PZ.
ELE5700G	12V	GIALLO	6MM	5PZ.
ELE5700R	12V	ROSSO	6MM	5PZ.

SPIE LUMINOSE ROSSE



ELE5606

5 pz. 

Spia luminosa rossa, per lampade BA9S diametro 16mm.
Marchio Guidoni.

SPIE CABLATE LUMINOSE



CODICE	VOLT	COLORE	CF. 
ELE5612-1	12/24V	ROSSO	5PZ.
ELE5612-2	12/24V	ARANCIO	5PZ.
ELE5612-3	12/24V	BLU	5PZ.
ELE5612-4	12/24V	BIANCO	5PZ.
ELE5626-1	12/24V	VERDE	5PZ.



PRESE ACCENDISIGARI USB E ACCESSORI



ELE5629 1 pz. 

Presa, fissaggio a pannello, completa di coperchio
Marchio Guidoni.



ELE5629 P 2 pz. 

Presa 12 v piccola con coperchio e fissaggio a pannello
Marchio Guidoni.



ELE5625 1 pz. 

Presa universale completa di coperchio
Marchio Guidoni.



ELE5625V 1 pz. 

Presa universale completa di coperchio e ghiera a vite
Marchio Guidoni.



ELE5628 1 pz. 

Presa usb doppia, 3.1 ampere. da pannello, cablata. 12/24v
Marchio Guidoni.



ELE5628QC 1 pz. 

Presa usb doppia QC, 3.0+40QC. carica veloce da pannello.

Marchio Guidoni.



ELE5703 1 pz. 

Presa usb doppia QC, 3.0 30W. Tipo C PD. Con coperchio antipolvere e chiusura automatica




ELE5704 1 pz. 

Presa usb doppia QC, 3.0 . Tipo C PD. Con coperchio stagno

4- interruttori commutatori e pulsanti




ELE5704QC

1 pz. 

Presse usb doppia QC, 3.0 36W. Tipo C PD 60W. Fissaggio base piana con cornice e coperchio stagno



ELE5628AC

2 pz. 

presa usb doppia 2.4 ampere per accendisigari
Marchio Guidoni.



ELE5628A


1 pz. 

Voltmetro illuminato da incasso

Marchio Guidoni.



ELE5628Z

1 pz. 

Amperometro da incasso illuminato 12/24 per misurazioni fin o a 100 ampere

Marchio Guidoni.



ELE5628C

2 pz. 

Cilindro di protezione per le ELE5628/ELE5629/ELE5629P
Marchio Guidoni.



ELE5628S

2 pz. 

Supporto di montaggio a 1 foro per ELE5628
Marchio Guidoni.



ELE5628S-1

2 pz. 

Supporto di montaggio a 1 foro per ELE5628 adatto per moto
Marchio Guidoni.



CORNICI DI FISSAGGIO



ELE5628-1

1 pz.

Cornice di fissaggio a pannello 1 posizione per
ELE5625USB - ELE5628

Marchio Guidoni.



ELE5628-2

1 pz.

Cornice di fissaggio a pannello 2 posizioni per
ELE5625USB - ELE5628 - ELE5628VA - ELE5629

Marchio Guidoni.



ELE5628-1B

1 pz.

Cornice di fissaggio da esterno 1 posizione per
ELE5625USB ELE5628 - ELE5628VA - ELE5629

Marchio Guidoni.



ELE5628-2B

1 pz.

Cornice di fissaggio da esterno 2 posizioni per
ELE5625USB ELE5628 - ELE5628VA - ELE5629

Marchio Guidoni.

PULSANTI CROMATI A BOTTONE



ELE5619

5 pz.

Pulsante di segnale cromato a bottone normalmente aperto
diametro testa **19mm**
diametro filetto **15mm**

Marchio Guidoni.

PULSANTI DIAVVIAMENTO



ELE5659

2 pz.

Pulsante di avviamento led **rosso** Diametro **22mm**
12V 50A, 24 V 45 A

Marchio Guidoni.



ELE5634

5 pz.

Pulsante di avviamento Diametro 22mm

Marchio Guidoni.



4- interruttori commutatori e pulsanti



ELE5635

5 pz. 

Pulsante di avviamento con cappuccio. Diametro **22mm**

Marchio Guidoni



ELE5621G

5 pz. 

Pulsante di avviamento grande.

Diametro testa **22mm** ,diametro filetto **18mm**

Marchio Guidoni.



ELE5621P

5 pz. 

Pulsante di avviamento piccolo.

Diametro testa **19mm** ,diametro filetto **16mm**

Marchio Guidoni.



ELE5669

2 pz. 

Pulsante di avviamento con bottone cromato

Marchio Guidoni.



ELE5670

2 pz. 

Pulsante di avviamento piccolo, filettatura frontale

Marchio Guidoni.



ELE5671

1 pz. 

Pulsante di avviamento **12 AMP** a 2 contatti,
filettatura frontale per nautica

Marchio Guidoni.



ELE5671P

1 pz. 

Pulsante di avviamento nautico di potenza **50 AMP**,
12VOLT filettatura frontale

applicazioni:
Auto, nautica, truck

Marchio Guidoni.



Y1009

1 pz. 


Pulsante a pedale per luci clacson

Marchio Guidoni.



4- interruttori commutatori e pulsanti

PULSANTI PORTIERE E ANTIFURTO



EURG060 10 pz. 

Pulsante per antifurto

Y3535 1 pz. 

Interruttore portiere



ELE5208 1 pz. 

Kit contattiera. Fissa + mobile 3 VIE



ELE5209 1 pz. 

Kit contattiera. Fissa + mobile 2 VIE

INTERRUTTORI ALZACRISTALLI UNIVERSALI



ELE5672 1 pz. 

Interruttore 5 attacchi alzacristalli universale luminoso
Marchio Guidoni.



ELE5673 1 pz. 

Interruttore 6 attacchi alzacristalli universale luminoso
Marchio Guidoni.



ELE5673C 1 pz. 

Connettore cablato per ELE5673
Marchio Guidoni.



INTERRUTTORI DA PANNELLO LED



CODICE	INTERRUTTORE	PIN	COLORE	PEZZI	
ELE 5100	ON-ON	4 PIN SPDT	BLU	1 PEZZO	
ELE 5105	ON-OFF-ON	4 PIN SPDT	BLU	1 PEZZO	
ELE 5110	(ON)-OFF-ON	4 PIN SPDT	BLU	1 PEZZO	
ELE 5115	(ON)-OFF- (ON)	4 PIN SPDT	BLU	1 PEZZO	
ELE 5120	ON-OFF	3 PIN SPDT	BLU	1 PEZZO	
ELE 5125	ON-OFF	4 PIN SPDT	BLU	1 PEZZO	
ELE 5130	ON-OFF	5 PIN SPDT	BLU	1 PEZZO	
ELE 5135	(ON)-OFF	5 PIN SPDT	BLU	1 PEZZO	



CODICE	INTERRUTTORE	PIN	COLORE	PEZZI	
ELE 5101	ON-ON	4 PIN SPDT	VERDE	1 PEZZO	
ELE 5106	ON-OFF-ON	4 PIN SPDT	VERDE	1 PEZZO	
ELE 5111	(ON)-OFF-ON	4 PIN SPDT	VERDE	1 PEZZO	
ELE 5116	(ON)-OFF- (ON)	4 PIN SPDT	VERDE	1 PEZZO	
ELE 5121	ON-OFF	3 PIN SPDT	VERDE	1 PEZZO	
ELE 5126	ON-OFF	4 PIN SPDT	VERDE	1 PEZZO	
ELE 5131	ON-OFF	5 PIN SPDT	VERDE	1 PEZZO	
ELE 5136	(ON)-OFF	5 PIN SPDT	VERDE	1 PEZZO	



CODICE	INTERRUTTORE	PIN	COLORE	PEZZI	
ELE 5102	ON-ON	4 PIN SPDT	ARANCIONE	1 PEZZO	
ELE 5107	ON-OFF-ON	4 PIN SPDT	ARANCIONE	1 PEZZO	
ELE 5112	(ON)-OFF-ON	4 PIN SPDT	ARANCIONE	1 PEZZO	
ELE 5117	(ON)-OFF- (ON)	4 PIN SPDT	ARANCIONE	1 PEZZO	
ELE 5122	ON-OFF	3 PIN SPDT	ARANCIONE	1 PEZZO	
ELE 5127	ON-OFF	4 PIN SPDT	ARANCIONE	1 PEZZO	
ELE 5132	ON-OFF	5 PIN SPDT	ARANCIONE	1 PEZZO	
ELE 5137	(ON)-OFF	5 PIN SPDT	ARANCIONE	1 PEZZO	




CODICE	INTERRUTTORE	PIN	COLORE	PEZZI	
ELE 5103	ON-ON	4 PIN SPDT	ROSSO	1 PEZZO	
ELE 5108	ON-OFF-ON	4 PIN SPDT	ROSSO	1 PEZZO	
ELE 5113	(ON)-OFF-ON	4 PIN SPDT	ROSSO	1 PEZZO	
ELE 5118	(ON)-OFF- (ON)	4 PIN SPDT	ROSSO	1 PEZZO	
ELE 5123	ON-OFF	3 PIN SPDT	ROSSO	1 PEZZO	
ELE 5128	ON-OFF	4 PIN SPDT	ROSSO	1 PEZZO	
ELE 5133	ON-OFF	5 PIN SPDT	ROSSO	1 PEZZO	
ELE 5138	(ON)-OFF	5 PIN SPDT	ROSSO	1 PEZZO	



4- interruttori commutatori e pulsanti



ELE5150

2 pz. 

Cornice finale per interruttori a pannello 5100-> 5139
Marchio Guidoni.




ELE5151

2 pz. 

Cornice centrale per interruttori a pannello 5100-> 5139
Marchio Guidoni.




ELE5152

2 pz. 

Copriforo a pannello




ELE5153

5 pz. 

Copriforo a pannello
Marchio Guidoni.




ELE5154

2 pz. 

Connettore 8 poli




ELE5155

2 pz. 

Utensile di rimozione
Marchio Guidoni.



ELE5156

2 pz. 

Foglio adesivo con simboli



4- interruttori commutatori e pulsanti

PULSANTI DA SPONDA IDRAULICA



IND8082 1 pz.

Pulsante arancione sponda idraulica N.O - N.C
Marchio Guidoni.



IND8083 1 pz.

Pulsante verde sponda idraulica **24 VOLT** N.O - N.C
Marchio Guidoni.



IND8084 2 pz.

Segnalatore led arancione per sponda idraulica

12-24 VOLT

Marchio Guidoni.



IND8084 RIC 2 pz.

Segnalatore led sponda idraulica-**24 VOLT** a batteria
Marchio Guidoni.

PULSANTIERA PENSILE



Y554 1 pz.

Pulsantiera emergenza pensile 4 funzioni.
Marcia indietro marcia avanti



Y555 1 pz.

Pulsantiera pensile 2 funzioni. avanti- dietro




ELE5220 1 pz.

Joystick manipolatore 4 posizioni





SPIRALI MULTIPOLARI 12-24V

CODICE	SEZ. CAVI	N° CAVI	CF. 
IND8045	0,75mm ²	3	6 mt.
IND8046	0,75mm ²	7	4,5 mt.
IND8047	0,75mm ²	2	4 mt.



IND8047

Spirale pvc per girevoli 2x0.75 mt

PULSANTI DI EMERGENZA




ELE5678

1 pz. 

Pulsante di emergenza rosso sblocco a rotazione led colore **ROSSO/VERDE** diametro 22 mm **12-24 VOLT** con connettore cablato




ELE5214

1 pz. 

Interruttore di emergenza a fungo. foro m20
Marchio Guidoni.



ELE5218

1 pz. 

Contatto per ELE5214 n.c. confezione



ELE5215

1 pz. 

Etichetta emergenza / stop



ELE5216


1 pz. 

Supporto per ELE5214
misure: 64x69x38

Marchio Guidoni.



ELE5217

1 pz. 

Supporto tondo per ELE5214
misure: 89x37



STACCA-ATTACCA BATTERIE CON CHIAVE



ELE5747 1 pz.

Staccabatteria con chiave rossa, resistenza e contatti ausiliari
1200AMP con viti **M10**
Marchio Guidoni.

STACCABATTERIA CON CHIAVE 500 AMPERE



Marchio Guidoni.

CODICE	AMPERE	VITI	CONFEZIONAMENTO
ELE5750	500	M.8	1 PEZZO
ELE5748	500	M.10	1 PEZZO

ELE5749 5 pz.

Chiavetta di ricambio staccabatteria
Marchio Guidoni.



ELE5755 1 pz.

Stacca-attacca batteria con chiave **100-500 AMP**
Marchio Guidoni.



ELE5756 1 pz.

Stacca-attacca batteria con chiave **150 AMP**
Marchio Guidoni.



dettagli articoli:
Staccabatteria / Selettore da pannello

LEAD FREE ROHS 2011/65/EU - COMPLIANT

CODICE	AMPERE	MISURE	CF.
ELE5759	100A	Ø450 X h500mm	1PZ.
ELE5759-1	200A	Ø550 X h650mm	1PZ.
ELE5759-2	300A	Ø700 X h750mm	1PZ.




ELE5740

1 pz. 

Staccabatteria a selettore da pannello **300A 12- >48V** con morsetto
misure: 35x55x48mm



ELE5757

1 pz. 

Stacca-attacca batteria con chiave **300 AMP**
Marchio Guidoni.

SELETTORI PER BATTERIE



ELE5758-1

1 pz. 

Selettore per batteria **300 AMP 1-OFF-2** da pannello o da esterno. massimo voltaggio **32VDC**

misure: larghezza 7,5CM
altezza 6CM altezza pulsante 2CM

STACCA BATTERIE A CHIAVE ESTRAIBILE



ELE5753


1 pz. 

Staccabatteria a chiave estraibile **300AMP 24VOLT**
Marchio Guidoni.

STACCA BATTERIE PER IVECO




ELE5743

1 pz. 

Staccabatteria on-off
200 AMP continui,
100 AMP di picco
con asola per blocco e con lucchetto
misure: altezza 140mm - diametro 60mm



ELE5751

1 pz. 

Staccabatteria tipo IVECO **250AMP 24VOLT**
Marchio Guidoni



4- staccabatteria



ELE5745 1 pz.

Staccabatteria tipo IVECO con staffa di fissaggio **250AMP - 2500AMP** per 3 secondi



ELE5746 1 pz.

Stacca batteria tipo IVECO con contatto ausiliario e maniglia fissa, riferimento iveco 99458665

250AMP - 2500AMP per 3 secondi



ELE5741 1 pz.

Staccabatteria
12/24 VOLT
200 AMP
con chiave fissa contatti ausiliari con connettori superseal

STACCA BATTERIE CON POMELLO



ELE5742 1 pz.

Staccabatteria con pulsante di emergenza
200 AMP



ELE5744 **ELE5744-24** 1 pz.

12VOLT
180 AMP

24VOLT
180 AMP

dettagli articoli

Staccabatteria elettronico con telecomando, particolarmente indicato per vetture/ furgoni/ camper



ELE5446 1 pz.

Relè separatore di batteria automatico
12VOLT
125 AMP continui
140 AMP di picco



SCHEMI ELETTRICI RELÈ

Accanto a molti relè troverai associato il nome di uno schema elettrico.
In questa pagina potrai visionare nel dettaglio gli schemi elettrici corrispondenti.

1AD	 NORMALMENTE APERTO	 DIODE 1N4007	1BD	 NORMALMENTE APERTO	 DIODE 1N4007
1AR	 NORMALMENTE APERTO	 DIODE 1N4007	1BR	 NORMALMENTE APERTO	 DIODE 1N4007
2AD	 NORMALMENTE APERTO	 DIODE 1N4007	2BD	 NORMALMENTE APERTO	 DIODE 1N4007
2AR	 NORMALMENTE APERTO	 12V-5600 / 24V-15000	2BR	 NORMALMENTE APERTO	 12V-5600 / 24V-15000
3AD	 SCAMBIO	 DIODE 1N4007	3BD	 SCAMBIO	 DIODE 1N4007
3AR	 SCAMBIO	 12V-5600 / 24V-15000	3BR	 SCAMBIO	 12V-5600 / 24V-15000
A			C		
B			D		

4- rele' contattori e intermittenze

F			N		
H			O		
I			Mini-1		
P			Mini-2		
Q			Mini-3		
L			Mini-4		
M					

MINI RELE' 12 VOLT



ELE5407

5 pz.

Relè mini con resistenza normalmente aperto **30AMP 12VOLT**

schema tecnico mini 1

Marchio Guidoni.



ELE5406

5 pz.

Relè mini con resistenza di scambio, fissaggio **10/20 AMP**

12VOLT

schema tecnico mini-3

Marchio Guidoni.



4- rele' contattori e intermittenze



ELE5424

4 pz.

Relè mini di scambio con diodo, fissaggio **15/25AMP 12VOLT**
schema tecnico mini-4

Marchio Guidoni.



ELE5425

4 pz.

Relè, mini con diodo, fissaggio - n.a. **25AMP 12VOLT**

Marchio Guidoni.

schema tecnico mini 2

RELE' 12 VOLT



ELE5412

ELE5412B

5pz.

Marchio
Guidoni

Marchio
Bosch

Relè a servizio continuo n.a con resistenza, fissaggio con
staffa removibile, **40AMP 12VOLT**
schema tecnico 2-Br



ELE5416

ELE5416B

5pz.

Marchio
Guidoni

Marchio
Bosch

Relè a servizio continuo deviatore in scambio con
resistenza,
fissaggio con staffa removibile, **20/30AMP 12VOLT**
schema tecnico 3-Br



ELE5404

4 pz.

Relè **30AMP 12VOLT** con
diodo Marchio Guidoni.
schema tecnico 2-bd



ELE5405

4 pz.

Relè con diodo di scambio, fissaggio con staffa removibile
20/30AMP


Marchio Guidoni.

schema tecnico 3-bd





ELE5414

4 pz. 


Relè n.a con 87 separati, fissaggio con staffa removibile
2x20AMP 12 VOLT

Marchio Guidoni.

schema tecnico: TIPO-f



ELE5403

4 pz. 


Relè con fusibile resistenza normalmente aperto,
fissaggio con staffa removibile **30AMP 12 VOLT**

schema tecnico: TIPO a

Marchio Guidoni.




ELE5401

5 pz. 

Relè con fusibile di scambio **12VOLT** trasparente, contatti
in rame, spia led, staffa removibile
schema tecnico: 3br




ELE5434

1 pz. 

Kit relè + porta relais stagno **30/40 AMP 12VOLT**
in scambio con resistenza
schema tecnico: 3br



ELE5435

1 pz. 

Kit relè + porta relais stagno 12 v 30/40 ampere in
scambio con diodo

schema tecnico: 3bd



ELE5436

1 pz. 


Kit relè + porta relais stagno 12 v 40 ampere n.a.
con resistenza

schema tecnico:2br

MINI E MICRO RELAIS



ELE5480

4 pz. 


Mini micro relè 280, 12 v, 20 ampere n/a
con resistenza, 4 piedini



ELE5481

2 pz. 

Mini micro relè 280, 12V, 12AMP, n/a
con resistenza, 4 piedini



ELE5482


2 pz. 

Micro relè 280, 12V, 12AMP, in scambio
con resistenza, 5 piedini

RELE' DI POTENZA 12 VOLT



ELE5410

4 pz. 

Relè di potenza, fissaggio con staffa removibile
70 AMP 12V.

schema tecnico: TIPO -c

Marchio Guidoni.



ELE5426

2 pz. 

Relè di potenza di scambio, fissaggio **70-60 AMP 12V.**

schema tecnico: TIPO-d

Marchio Guidoni.



ELE5411

2 pz.

Relè di potenza fissaggio con staffa **200AMP 12 volt**

Marchio Guidoni.

schema tecnico: TIPO-I


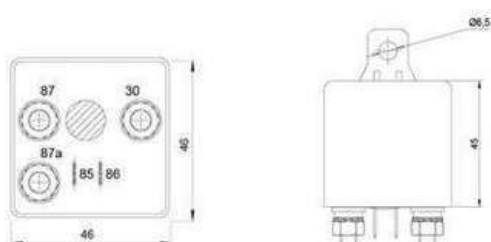


ELE5411-1

1 pz.

Relè di potenza fissaggio **230 AMP 12VOLT** (160 ampere continuo) 4 poli - 2 viti m8 - 2 terminali 6.3

Marchio Guidoni.

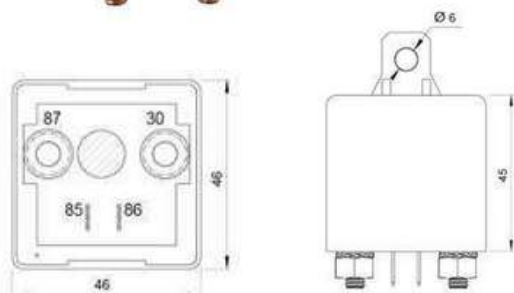


ELE5411-2

1 pz.

Relè di potenza fissaggio **230 AMP 12VOLT** (160 ampere continuo) 5 poli - 3 viti m8 - 2 terminali 6.3

Marchio Guidoni.



RELE' FLIP-FLOP 12 VOLT



ELE5449

1 pz.

Rele' flip flop, permette di utilizzare un pulsante come interruttore, fissaggio con staffa removibile **12VOLT**

Marchio Guidoni.





MINI RELE' 24 VOLT

ELE5458

4 pz.

Relè mini con resistenza di scambio **20 AMP 24VOLT**
schema tecnico: mini-3

Marchio Guidoni.



ELE5460

4 pz.

Rele' mini resistenza normalmente aperto **20 AMP 24VOLT**
schema tecnico: mini-1

Marchio Guidoni.



ELE5462

4 pz.

Rele' mini di scambio con diodo, fissaggio con staffa
removibile **24VOLT**
schema tecnico: mini-4

Marchio Guidoni.

RELE' 24 VOLT



ELE5452

Marchio Guidoni

5pz.

ELE4552B

Marchio Bosch

5pz.

Relè con resistenza, fissaggio con staffa removibile
22 AMP 24 VOLT

schema tecnico: 2br

Marchio Guidoni



ELE5454

Marchio Guidoni

5pz.

ELE4554B

Marchio Bosch

5pz.


Rele' in scambio con resistenza, fissaggio con staffa
removibile **10 AMP 24 VOLT**

schema tecnico: 3br

4- rele' contattori e intermittenze



ELE5457


4 pz. 

Relè di scambio a diodo, fissaggio con staffa removibile
20AMP 24 VOLT

Marchio Guidoni.
schema tecnico: 3 bo



ELE5461


4 pz. 

Relè con 87 separati, fissaggio con staffa removibile
15AMP 24 VOLT

Marchio Guidoni.
schema tecnico: tipo-f



ELE5451

5 pz. 

Relè con fusibile e resistenza, fissaggio con staffa removibile
20AMP 24 VOLT

Marchio Guidoni.
schema tecnico: tipo-1 a



ELE5437

1 pz. 

Kit relè + porta relè stagno **24VOLT 10/20AMP** in scambio
con diodo

schema tecnico: tipo 3bd

RELE' DI POTENZA 24 VOLT




ELE5455

4 pz. 

Relè di potenza **70AMP, 24VOLT**
schema tecnico: tipo c



ELE5459

2 pz. 

Relè di potenza di scambio, fissaggio con staffa
40-50 AMP, 24VOLT

schema tecnico: tipo-d



4- rele' contattori e intermittenze



ELE5456

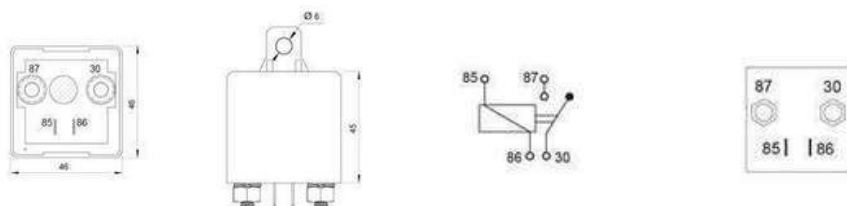
2 pz.

Rele' di potenza, fissaggio con staffa **100 AMP, 24VOLT**
schema tecnico: tipo-m

ELE5456 - 1

1 pz.

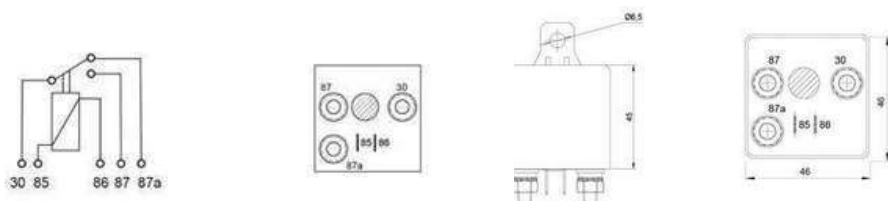
Rele' di potenza, **180AMP 24VOLT** (120 ampere continuo) 5 poli, 3 viti m8, 2 terminali 6.3



ELE5456 -2

1 pz.

Rele' di potenza, **160/120AMP 24VOLT** (120 /100 ampere continuo) 4 poli, 2 viti m8, 2 terminali 6.3



RELE' FLIP-FLOP 24 VOLT



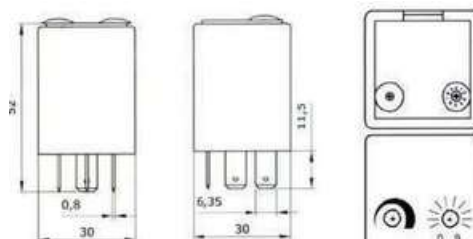
ELE5450

1 pz.

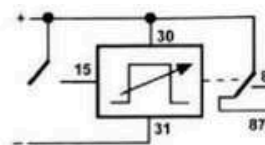
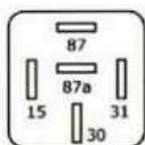
Rele' flip-flop, permette di utilizzare un pulsante come un interruttore, fissaggio con staffa removibile **24VOLT**

RELE' TEMPORIZZATI

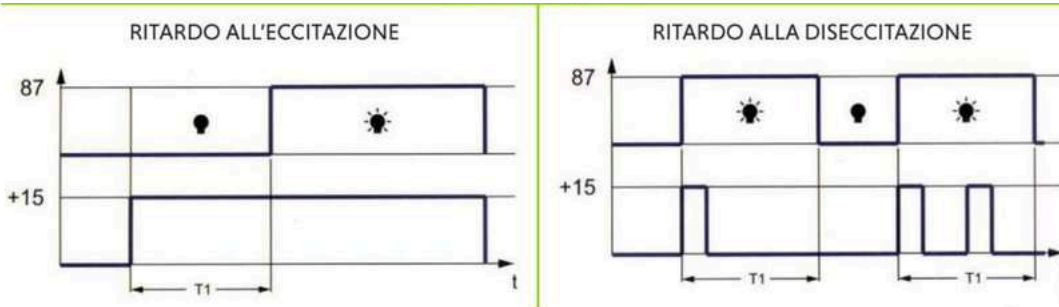
il multimer è un relè temporizzato utilizzato per accendere o spegnere un accessorio dopo un tempo di ritardo selezionabile tramite due selettori sul coperchio. il ritardo parte da 0,5 secondi fino a 6 ore. utilizzato con ritardo alla diseccitazione, il temporizzatore può essere azionato da un impulso e può essere innescato da un interruttore o da un pulsante.



CODICE	AMPERE	VOLT	TEMPO DI RITARDO	TEMPO DI ANTICIPO	CF.
ELE5447	10A	12V	0=0,5...10sec delay off 1=5... 60 sec delay off 2=0,5 10 min delay off 3=5... 60 min delay off 4=0,5...6 h delay off	5=0,5...6h delay on 6=5...60 min delay on 7=0,5...10 min delay 8=5... 60 sec delay on 9=0,5...10 sec delay on	1 PZ.
ELE5448	10A	24V	0=0,5...10sec delay off 1=5... 60 sec delay off 2=0,5 10 min delay off 3=5... 60 min delay off 4=0,5...6 h delay off	5=0,5...6h delay on 6=5...60 min delay on 7=0,5...10 min delay 8=5... 60 sec delay on 9=0,5...10 sec delay on	2 PZ.



SCHEMA DI RITARDO



CONTATTORI



ELE5409 1 pz.

Contattore **140 AMP 12 VOLT**

schema tecnico: TIPO N



ELE5409-2 1 pz.

Contattore **300AMP 12VOLT**

schema tecnico: TIPO N

Marchio Guidoni



4- rele' contattori e intermittenze



ELE5408 1 pz. 

Contattore **120 AMP 24 VOLT**
schema tecnico: TIPO o



ELE5408-2 1 pz. 

Contattore **200 AMP 24 VOLT**
schema tecnico: 0

Marchio Guidoni

INTERMITTENZE FIAT



ELE5302 2 pz. 

Intermittenza a 3 attacchi



ELE5301 2 pz. 

Intermittenza frecce 4 attacchi

INTERMITTENZA 12 VOLT



ELE5303 2 pz. 

Intermittenza frecce **12VOLT**




ELE5305 2 pz. 

Intermittenza **12VOLT** specifica per lampade a led con
battito freccia regolabile per vetture europee

INTERMITTENZE 24 VOLT



ELE5304 2 pz. 

Intermittenza frecce **24VOLT**



CENTRALINA 12/24V



ELE5311

Centralina **2 AMP 12/24 VOLT**, per mettere il lampeggio delle luci di ingombro laterali.

Dimensioni:

76mmX43mmX21mm

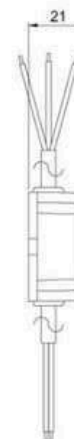
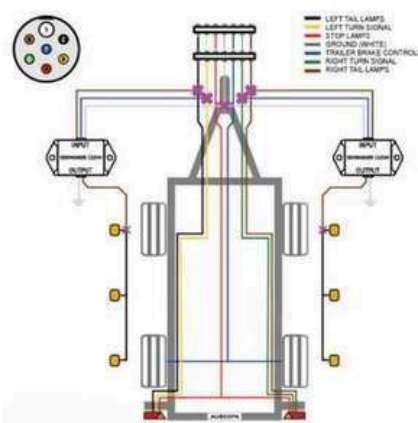
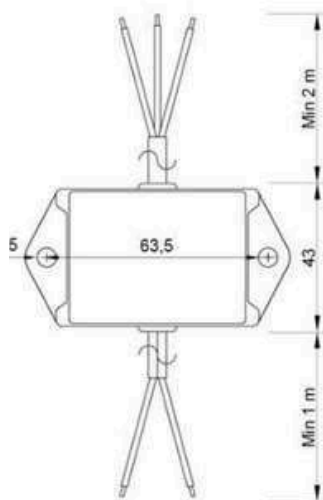
Tensione di funzionamento:

10VDC - 30VDC

Temperatura di funzionamento: -30°C - +60°C

Conessioni:

cavi ADR sciolti - connettori AMP fissaggio: 2 VITI M5 a rondelle



ELE5312



Centralina **2 AMP 12/24 VOLT** per mettere il lampeggio delle luci di ingombro laterali.1. 10-30V dispositivo lampeggiante 2.

Grado di tenuta all'acqua:

IP68 3.

Temperatura di funzionamento: -30 ° C ~ 50 ° C 4. ECE R10 - ECE R48 - REV. 6 7.

Applicazioni:

camion, rimorchi e veicoli di trasporto

AVVISATORI ACUSTICI DA INTERNO



ELE5614

5 pz.

Avvisatore acustico da interno **12 VOLT**

Marchio Guidoni



ELE5633

5 pz.

Avvisatore acustico da interno **24 VOLT**

Marchio Guidoni



AVVISATORI ACUSTICI BUZZER



IND8325 1 pz. 

Avvisatore acustico buzzer **12VOLT** 3 contatti
Marchio Guidoni



IND8326 1 pz. 

Avvisatore acustico buzzer. completo di staffa, **12/24 VOLT**- 3 contatti
Marchio Guidoni



IND8327 1 pz. 

Avvisatore acustico retromarcia, 102 db, **10/110 VOLT**
applicazione carrelli elevatori
Marchio Guidoni



IND8329 1 pz. 

Avvisatore acustico retromarcia **12/24 VOLT**, 87 db con
fili per cablaggio. applicazione truck e mezzi pesanti
Marchio Guidoni



IND8328 1 pz. 

Avvisatore acustico retromarcia **12/24 VOLT**, 102 db.
applicazione truck e mezzi pesanti
Marchio Guidoni



IND8329I 1 pz. 

Avvisatore acustico retromarcia con luci led. **12/24 VOLT**
con filo - 97db
Marchio Guidoni

4- avvisatori acustici e riduttori di tensione



IND8330

1 pz.

Avvisatore acustico retromarcia **12/24 VOLT** 112 db.
applicazione mezzi pesanti e movimento a terra

Marchio Guidoni



IND8331

1 pz.

Avvisatore acustico retromarcia **12/24 VOLT** 112 db
per mezzi pesanti

Marchio Guidoni

AVVISATORI ACUSTICI



ELE5801

2 attacchi

12 VOLT

ELE5802

2 attacchi

24 VOLT

2 pz.

KIT TROMBE 12V



ELE5800/1

1 attacco

12 VOLT

Marchio Guidoni

ELE5800/2

2 attacchi

12 VOLT

2 pz.

TROMBE SINGOLE



ELE5803/1

1 attacco

12 VOLT

ELE5803/2

2 attacchi

12 VOLT

1 pz.



ELE5821

1 pz.

Coppia di trombe **12 VOLT** 2 attacchi da utilizzare
con adattatori ELE5822->ELE5835



4- avvisatori acustici e riduttori di tensione

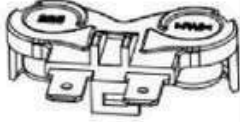
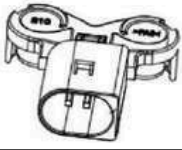



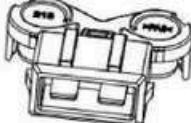

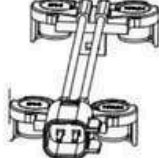



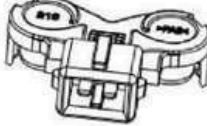


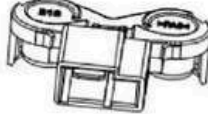

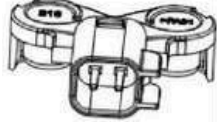




ELE5820

1 pz. 

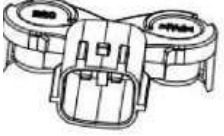





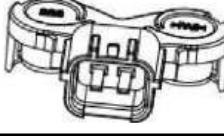



Assortimento adattatori per ELE5821

14 modelli per installazioni su ricambi originali

CODICE	DESCRIZIONE	DISEGNO TECNICO	
ELE 5822	ADATTATORE UNIVERSALE PER ELE5821		UNIVERSALE
ELE 5823	ADATTATORE AUDI PER ELE5821		
ELE 5824	ADATTATORE BMW PER ELE5821		
ELE 5825	ADATTATORE VOLKSWAGEN PER ELE5821		
ELE 5826	ADATTATORE FORD II PER ELE5821		
ELE 5827	ADATTATORE HONDA PER ELE5821		
ELE 5828	ADATTATORE PEUGEOT PER ELE5821		 
ELE 5829	ADATTATORE TOYOTA PER ELE5821		
ELE 5830	ADATTATORE FORD PER ELE5821		 



4- avvisatori acustici e riduttori di tensione

CODICE	DESCRIZIONE	DISEGNO TECNICO	
ELE 5831	ADATTATORE HYUNDAI PER ELE5821		
ELE 5832	ADATTATORE BMW PER ELE5821		
ELE 5833	ADATTATORE NEW HONDA PER ELE5821		
ELE 5834	ADATTATORE NEW HYUNDAI PER ELE5821		
ELE 5835	ADATTATORE NEW PEUGEOT PER ELE5821		



ELE5840 1 pz. 

Adattatore cablato **HONDA** per il montaggio da 1 a 2 trombe



ELE5841 1 pz. 

Adattatore cablato **PEUGEOT** per il montaggio da 1 a 2 trombe



ELE5842 1 pz. 

Adattatore cablato **VW** per il montaggio da 1 a 2 trombe



ELE5843 1 pz. 


Adattatore cablato **TOYOTA** per il montaggio da 1 a 2 trombe



4- avvisatori acustici e riduttori di tensione




ELE5844

1 pz. 

Adattatore cablato **FORD** per il montaggio da 1 a 2 trombe




ELE5845

1 pz. 

Adattatore cablato **HYUNDAI** per il montaggio da 1 a 2 trombe



ELE5846

1 pz. 

Adattatore cablato **HONDA** per il montaggio da 1 a 2 trombe



KIT TROMBE 24 V

ELE5804


1 pz. 

Kit trombe 2 attacchi **24VOLT**

Marchio Guidoni



ELE5807


1 pz. 

Kit trombe pneumatiche **24VOLT** per autobus e truck

Marchio Guidoni

RIDUTTORI DI TENSIONE DA 24 VDC A 12 VDC



CODICE	AMPERE	CF. 
IND8120	3A	1PZ.
IND8121	5A	1PZ.
IND8122	10A	1PZ.
IND8123	20A	1PZ.
IND8124	30A	1PZ.





FASCETTE, NASTRI MORSETTI BATTERIA

5



CAPITOLO 5

- Nastri adesivi fascette e accessori
- Rubacorrente e morsettiere
- Morsetti e cavi batteria


FASCETTE, NASTRI
MORSETTI
BATTERIA

GUIDONI
TEST THE DIFFERENCE



ESPOSITORE PER FASCETTE IN NYLON

FIS3201

1 pz. 

Espositore da fissaggio a muro per fascette in nylon* 34,5x32x6 cm,
Marchio Guidoni.

**L'espositore non include fascette in nylon*


FASCETTE AUTOBLOCCANTI IN NYLON



Fascette autobloccanti in nylon resistente, di qualità,
Marchio Guidoni.

CODICE	LARGHEZZA	LUNGHEZZA	CF. 
FIS3202	2,6mm	98mm	1000 PZ.
FIS3203	2,6mm	200mm	1000 PZ.
FIS3204	3,6mm	140mm	1000 PZ.
FIS3205	4,8mm	200mm	100 PZ.
FIS3206	4,8mm	200mm	1000 PZ.
FIS3207	4,8mm	290mm	100 PZ.
FIS3208	4,8mm	360mm	100 PZ.
FIS3209	7,5mm	365mm	100 PZ.
FIS3210	7,5mm	450mm	100 PZ.

FIS3215

1 pz. 

Fascette autobloccanti, multi-colore in nylon,
650 fascette in totale, misure assortite,

Marchio Guidoni.

COMPOSIZIONE:

N300 fascette 2,5x100mm

N200 fascette 3,6x150mm


N150 fascette 4,8x200mm

CORPO NYLON - COLORI ASSORTITI



FASCETTE AUTOBLOCCANTI BELTURING

FIS3213

100 pz. 

Fascette autobloccanti Belturing/colson

(doppio attacco di tenuta) in nylon ,
lunghezza 357mm, larghezza 9mm,
Marchio Guidoni.



FASCETTE A FUNGO IN NYLON



FIS3214 100 pz. 

Fascette in nylon nere 370x7,6mm per pianali camion, Marchio Guidoni.

FASCETTE CLIP PER BORDI



FIS3216 100 pz. 

Fascetta 200 x 4,8 con clip per bordi da 3,0 -> 6,0 mm, Marchio Guidoni.




FIS 3217 100 pz. 

Fascetta 200 x 4,8 c / clip per bordi da 0,7-> 3,0 mm, Marchio Guidoni.

FASCETTE PER GIUNTI OMOGINETICI PANDUIT




Fascette in acciaio per applicazioni su giunti omocinetic, Marchio Panduit.

CODICE	LARGHEZZA	LUNGHEZZA	CF. 
FIS3600	4,6mm	362mm	100 PZ.
FIS3603	7,9mm	200mm	50 PZ.
FIS3601	7,9mm	362mm	50 PZ.
FIS3602	7,9mm	521mm	50 PZ.

FASCETTE PER GIUNTI OMOGINETICI



Fascette in acciaio per applicazioni su giunti omocinetic, Marchio Guidoni.

CODICE	DIAMETRO	CF. 
FIS3608	25-50mm	10 PZ.
FIS3607	45-120mm	10 PZ.
FIS3609	KIT: 2PZ. 3607+2PZ.3608	4 PZ.

FASCETTE STRINGITUBO IN ACCIAIO W1



Fascette stringitubo in acciaio w1,

Marchio Guidoni.

CODICE	DIAMETRO	LARGHEZZA	CF. 
FIS3620	8mm	9mm	50 PZ.
FIS3622	9mm	9mm	50 PZ.
FIS3621	10mm	9mm	50 PZ.
FIS3624	13mm	9mm	50 PZ.
FIS3625	14mm	9mm	50 PZ.
FIS3627	16mm	9mm	50 PZ.



FASCETTE STRINGITUBO IN ACCIAIO W2



Fascette stringitubo in acciaio w2,
Marchio Guidoni.

CODICE	DIAMETRO	LARGHEZZA	CF. 
FIS3630	8-12mm	9mm	50 PZ.
FIS3631	10-16mm	9mm	50 PZ.
FIS3632	12-20mm	9mm	50 PZ.
FIS3633	16-27mm	9mm	50 PZ.
FIS3634	20-32mm	9mm	50 PZ.
FIS3635	25-40mm	9mm	25 PZ.
FIS3636	32-50mm	9mm	25 PZ.
FIS3637	40-60mm	9mm	10 PZ.
FIS3638	50-70mm	9mm	10 PZ.
FIS3639	60-80mm	9mm	10 PZ.
FIS3640	70-90mm	9mm	10 PZ.
FIS3641	80-100mm	9mm	10 PZ.

FASCETTE STRINGITUBO IN ACCIAIO W4



Fascette stringitubo in acciaio w4, larghezza 12mm,
Marchio ABA

CODICE	DIAMETRO	LARGHEZZA	CF. 
FIS3630/B	8-12mm	9mm	50 PZ.
FIS3631/B	10-16mm	9mm	50 PZ.
FIS3632/B	12-20mm	9mm	50 PZ.
FIS3633/B	15-24mm	12mm	50 PZ.
FIS3634/B	19-28mm	12mm	50 PZ.
FIS3634/B1	22-32mm	12mm	50 PZ.
FIS3635/B	26-38mm	12mm	25 PZ.
FIS3636/B	32-44mm	12mm	25 PZ.
FIS3636/B1	38-50mm	12mm	25 PZ.
FIS3637/B	44-56mm	12mm	10 PZ.
FIS3638/B	50-66mm	12mm	10 PZ.
FIS3639/B	58-76mm	12mm	10 PZ.
FIS3640/B	68-85mm	12mm	10 PZ.
FIS3641/B	77-95mm	12mm	10 PZ.
FIS3642/B	87-112mm	12mm	10 PZ.
FIS3643/B	104-138mm	12mm	10 PZ.
FIS3644/B	130-165mm	12mm	10 PZ.

FASCETTE GOMMATE ANTIVIBRANTI PER CAVI



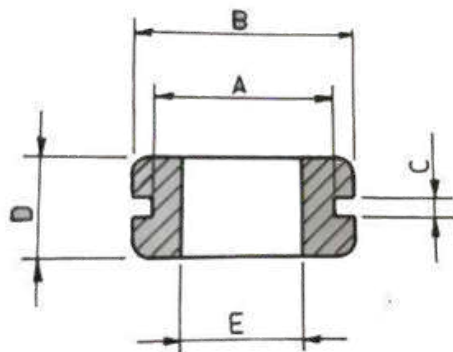
Fascette gommate antivibranti in acciaio zincato, larghezza 16 mm e foro 8 mm per applicazioni su tubi e cavi.

Marchio Guidoni.

CODICE	DIAMETRO	LARGHEZZA	CF. 
FIS3730	6 mm	16MM	50PZ.
FIS3731	8 mm	16MM	50PZ.
FIS3732	10 mm	16MM	50PZ.
FIS3733	12 mm	16MM	50PZ.
FIS3734	14 mm	16MM	50PZ.
FIS3735	16 mm	16MM	30PZ.
FIS3736	18 mm	16MM	30PZ.
FIS3737	20 mm	16MM	30PZ.
FIS3738	22 mm	16MM	30PZ.
FIS3739	25 mm	16MM	30PZ.
FIS3740	28 mm	16MM	30PZ.
FIS3741	30 mm	16MM	30PZ.
FIS3742	32 mm	16MM	30PZ.
FIS3743	35 mm	16MM	30PZ.
FIS3744	40 mm	16MM	30PZ.

GOMMINI PASSACAVO - PASSAPARETE APERTI

Gommini passacavo e passaparete aperti in gomma siliconica di colore **nero**,




CODICE	A MISURE	B MISURE	C MISURE	D MISURE	E MISURE	PEZZI
FIS 3704	8mm	10mm	1,6mm	6mm	5,5mm	50 PZ
FIS 3700	11mm	15mm	1,5mm	7,5mm	7mm	50 PZ
FIS 3705	11mm	13mm	1,6mm	4,5mm	8mm	50 PZ
FIS 3706	11mm	14mm	1,6mm	5mm	8mm	50 PZ
FIS 3707	12,5mm	15mm	1,6mm	6mm	8mm	50 PZ
FIS 3701	11mm	15mm	1,5mm	7,5mm	9mm	50 PZ
FIS 3708	14mm	17mm	1,6mm	7mm	11mm	50 PZ
FIS 3709	21mm	24mm	1,6mm	6mm	12,5mm	50 PZ
FIS 3702	14mm	20mm	3mm	9mm	13mm	50 PZ
FIS 3703	18mm	23mm	2mm	8mm	16mm	50 PZ

NASTRI ISOLANTI IN PVC




Nastro isolante in PVC disponibile in varie colorazioni,
Marchio ASIA/ITALIA

CODICE	LARGHEZZA	LUNGHEZZA	COLORE	CF. 
FIS3310	15mm	10M	NERO	10 PZ.
FIS3310BLU	15mm	10M	BLU	10 PZ.
FIS3311B	15mm	10M	BIANCO	10 PZ.
FIS3311R	15mm	10M	ROSSO	10 PZ.
FIS3313	19mm	25M	NERO	10 PZ.

NASTRO ISOLANTE VERSIONE ECONOMICA



CODICE	MATERIALE	MISURE	COLORE	CF. 
FIS3313E	PVC	1,9X25 M	NERO	10 PZ.
FIS3310E	PVC	1,5X10M	NERO	10 PZ.
FIS3310EB	PVC	1,5X10M	BLU	13 PZ.
FIS3310ER	PVC	1,5X10M	ROSSO	14 PZ.

NASTRI ISOLANTI IN TESSUTO



CODICE	ALTEZZA	LUNGHEZZA	COLORE	CF. 
FIS3312	19mm	25mt	NERO	4 PZ.
FIS3312NS	19mm	25mt	NERO	4 PZ.
FIS3312AR	19mm	25mt	ARANCIO	2 PZ.
FIS3312PL	19mm	25mt	NERO	2 PZ.

NASTRI ISOLANTI FELPATI



FIS3312FF 4 pz. 

Nastro isolante felpato normative FIAT,

lunghezza 10m, lunghezza 19mm flame retardant da -40°C a +125°C,

Marchio Guidoni.



FIS3312FE 2 pz. 

Nastro isolante felpato normative VOLKSWAGEWEN/AUDI,
lunghezza 15m, lunghezza 19mm, spessore 0,3mm
da -40°C a+125°C,

Marchio Guidoni.



NASTRI AMERICANO TELATO IN POLIETILENE



FIS3314A

1 pz.

Nastro telato argentato, lunghezza 50m, larghezza 50mm,
Marchio Guidoni.



FIS3314N

1 pz.

Nastro telato, nero, lunghezza 50m, larghezza 50mm,
Marchio Guidoni.



FIS3320

1 pz.

Nastro in alluminio lunghezza 50m, larghezza 50mm,
spessore 0.08mm

Marchio Guidoni.

NASTRI AUTOAGGLOMERANTI



FIS3315

1 pz.

Nastro autoagglomerante in gomma etilenpropilenica
(EPR), lunghezza 10m, larghezza 19mm

Marchio Guidoni.

NASTRI IN CARTA

Nastri termorestanti 60-90° C, per applicazioni su carrozzeria.



CODICE	LUNGHEZZA	LARGHEZZA	CF.
FIS3316	50mt	19mm	2 PZ.
FIS3317	50mt	38mm	2 PZ.
FIS3318	50mt	50mm	2 PZ.

NASTRI BIADESIVI IN POLIETILENE

Per applicazioni su modanature,

Marchio Guidoni.



CODICE	LUNGHEZZA	LARGHEZZA	CF.
FIS3319/6	10mt	6mm	1 PEZZO
FIS3319/9	10mt	9mm	1 PEZZO
FIS3319	10mt	12mm	1 PEZZO
FIS3322	10mt	19mm	1 PEZZO



5- nastro adesivo, fascette e accessori



FIS3330 1 pz.

Nastro biadesivo extraforte, 19mm

Marchio Guidoni.

NASTRI SIGILLANTI



FIS3331 1 pz.

Nastro sigillante, in butile, lunghezza 3m, larghezza 20mm,
Marchio Guidoni.

SUPPORTI DUAL LOCK



FIS3329 1 pz.

Velcro dual lock, lunghezza 500 mm, larghezza 25 mm,
Marchio Guidoni.



TEFLON

FIS3328 10 pz.

Teflon lunghezza 12 m larghezza 12 mm spessore 0,075 mm,
Marchio Guidoni.

VELCRI ADESIVI



Velcro adesivo nero, per fissaggi solidi e sicuri,
Marchio Guidoni.

CODICE	LUNGHEZZA	TIPO	CF.
FIS3321	20mm	KIT femmina-maschio	5 mt
FIS3321F	20mm	Femmina	25 mt
FIS3321M	20mm	Maschio	25 mt





BASETTE ADESIVE

FIS3007 100 pz.

Basette adesive in nylon per fascette fino a 4,5 mm, lunghezza 27 mm, larghezza 27mm, Marchio Guidoni.



FIS3009 100 pz.

Basette adesive in nylon per fascette fino a 3,6 mm, lunghezza 19mm larghezza 19 mm. Marchio Guidoni.



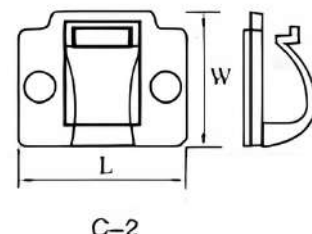
FIS3008 100 pz.

Basette adesive in nylon con gancio, lunghezza 27 mm, larghezza 27 mm, Marchio Guidoni.



FIS3015 100 pz.

Basette adesiva a gancio 20x14mm Marchio Guidoni.



SUPPORTI A VITE PER FASCETTE



FIS3021 100 pz.

Supporti a vite a sella **15x10mm** in nylon per fascette fino a **4.8mm** foro vite **3.5mm**

FIS3021-1 100 pz.

Supporti a vite a sella **23x15mm** in nylon per fascette fino a **9mm** foro vite **5mm**

STAGNO PER SALDALURE



CODICE	PB	SEZIONE FILO	CF.
FIS3300	60/40	1mm	1 PZ.
FIS3301	60/40	1,5 mm	1 PZ.

GIUNTINE CON RESINA



FIS3022

20 pz.

Giuntine a 3 vie con resina, sezione 0,25-1mm² per giunzioni di cavi elettrici completamente stagni,



FIS3023

5 pz.

Giuntine a 3 vie con resina, sezione 0,75 - 1,5 mm² per giunzioni di cavi elettrici completamente stagne



FIS3026

10 pz.

Connettore sdoppiatore entrata 2 vie, uscita 4 vie per fili da 0,5/2,5 mm²



MORSETTIERE A VITE IN POLIPROPILENE

CODICE	SEZIONE	COLORE	CF.
FIS3400	2,5 mm ²	NERO	10 PEZZI
FIS3401	6 mm ²	NERO	10 PEZZI
FIS3402	10 mm ²	NERO	5 PEZZI
FIS3403	16 mm ²	NERO	5 PEZZI
FIS3404	2,5 mm ²	TRASPARENTE	5 PEZZI
FIS3405	4 mm ²	TRASPARENTE	5 PEZZI
FIS3406	6 mm ²	TRASPARENTE	5 PEZZI



FIS3410

1 pz.


Barra di distribuzione 4 vie **150AMP** con coperchio con viti M6



FIS3411

1 pz.

Barra di distribuzione 12 vie **150AMP** con coperchio con viti M4



FIS3416

1 pz.

Coppia di barre di distribuzione **ROSSA+NERA** 300AMP con coperchio 6 viti M10



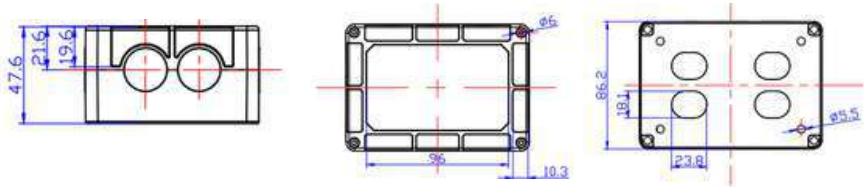
5- rubacorrente e morsettiere



FIS3417

1 pz.

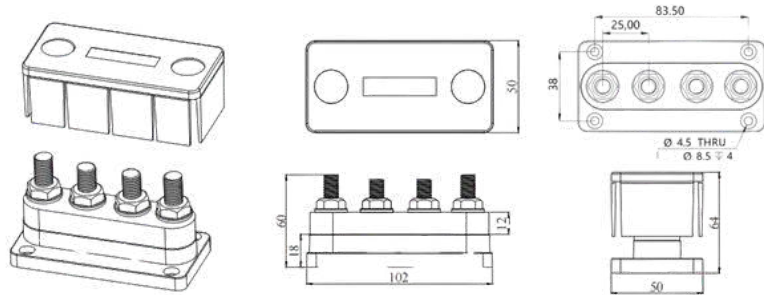
Coppia di barre di distribuzione **ROSSA+NERA** 500AMP con box stagno 4 viti M8 +2viti M10



FIS3418

1 pz.

Coppia di barre di distribuzione **ROSSA+NERA** 600AMP con coperchio 4 viti M10



FIS3412R

FIS3412N

2 pz.

COLORE

COLORE

ROSSO

NERO

Barra di distribuzione 2 vie con viti M8

FIS3413

1 pz.

Coppia Nodi di derivazione 1 via con viti M8



FIS3414

1 pz.

Nodo di derivazione 1 via con viti M8 con coperchio



FIS3415

1 pz.

Nodo di derivazione 1 VIA M8+ 2 vie M4 con coperchio





FIS3462

1 pz.

Coppia passaparete + E - 125AMP per cavi di potenza con tappo di protezione



FIS3463

1 pz.

Coppia passaparete + E - 440AMP per cavi di potenza

CONNETTORI DI GIUNZIONE componibili per cavo 0,2-4mm²



FIS3045


Kit connettori componibili per cavo da 0,2->4mm²

CODICE	VIE	FOTO
FIS3035	1 VIA	
FIS3036	2 VIE	
FIS3037	3 VIE	
FIS3038	4 VIE	
FIS3039	8 VIE	
FIS3040	2 VIE 4 USCITE	
FIS3041	2 VIE 6 USCITE	



RUBACORRENTE



CODICE	COLORE	SEZIONE	MATERIALE	CF. 
FIS3000	ROSSO	0,25-1mm ²	POLIPROPILENE	100PZ.
FIS3001	BLU	1-2,5 mm ²	POLIPROPILENE	100PZ.
FIS3002	GIALLO	1-2,5 mm ²	POLIPROPILENE	50PZ.
FIS3011	ROSSO	0,25-1mm ²	NYLON	50PZ.
FIS3012	BLU	1-2,5 mm ²	NYLON	50PZ.

RUBACORRENTE PER FASTON



FIS3013 50 pz. 

Rubacorrente rosso per terminali in nylon, sezione 0,25-1mm². funzionanti insieme ai terminali codice TER1613,

Marchio Guidoni.



FIS3014 50 pz. 

Rubacorrente rosso per faston in nylon, sezione 1-2,5mm². funzionanti insieme ai terminali codice TER1613,

Marchio Guidoni.

MORSETTI BATTERIA TIPO ALFA



FIS3501 10 pz. 

Morsetti batteria modello alfa-leggero, polarità positiva (+) in ottone (-).

Marchio Guidoni.



FIS3468 2 pz. 

Kit morsetto positivo (+) e coprimorsetto (+).

Marchio Guidoni.



FIS3502 10 pz. 


Morsetti batteria modello tipo alfa-leggero. polarità negativa (-) in ottone (-),

Marchio Guidoni.






FIS3469

2 pz. 

Kit morsetto negativo (-) e coprimorsetto (-).
Marchio Guidoni.




FIS3498

5 pz. 

Morsetti batteria modello tipo alfa pesante, polarità positiva (+)
in ottone zincato,
Marchio Guidoni.



FIS3499


5 pz. 

Morsetti batteria modello tipo alfa pesante polarità negativa (-)
in ottone zincato,
Marchio Guidoni.

COPRIMORSETTI



FIS3492

10 pz. 

Coprimorsetti polarità positiva (+), rossi in polipropilene, per
FIS3501 e FIS3498
Marchio Guidoni.




FIS3493

10 pz. 

Coprimorsetti polarità negativa (-), rossi in polipropilene, per
FIS3502 e FIS3499
Marchio Guidoni.



FIS3470

5 pz. 

Coprimorsetti polarità negativa (+), neri per
FIS3491
FIS3508
FIS 3506

Marchio Guidoni.

5- morsetti batteria



FIS3471 5 pz.

Coprimorsetti polarità positiva (+), rossi FIS 3490-
FIS3507- FIS 3505,
Marchio Guidoni.



FIS3472 5 pz.

Coprimorsetti polarità negativa(-), neri per FIS3502-FIS3499,
Marchio Guidoni.



FIS3473 5 pz.

Coprimorsetti polarità positiva (+), rossi per FIS3501-
FIS3498,
Marchio Guidoni.

MORSETTI BATTERIA



FIS3490 5 pz.

Morsetti batteria diritto polarità positiva (+) in ottone zincato
Marchio Guidoni.



FIS3491 5 pz.

Morsetti batteria diritto polarità negativa (-) in ottone zincato
Marchio Guidoni.



FIS3495 5 pz.

Morsetti batteria polarità positiva (+) in ottone stagnato per cavo
doppio
Marchio Guidoni.




FIS3494 5 pz.

Morsetti batteria polarità negativa (-), in ottone stagnato per
cavo doppio FIS3506,
Marchio Guidoni.






FIS3507

5 pz. 

Morsetti batteria diritto polarità positiva (+) in ottone zincato per nautica diametro m10
Marchio Guidoni.



FIS3508

5 pz. 

Morsetti batteria polarità negativa (-) in ottone zincato per nautica, diametro M8,
Marchio Guidoni.



FIS3505

5 pz. 

Morsetti a batteria a vite polarità positiva (+), in ottone zincato, diametro vite 12mm,
Marchio Guidoni.



FIS3506

5 pz. 

Morsetti batteria polarità negativa (-) in ottone zincato, diametro vite 10mm,
Marchio Guidoni.



FIS3480

10pz. 

Morsetti batteria polarità positiva (+) in ottone stagnato, sezione 35mm²,
Marchio Guidoni.




FIS3481

10pz. 

Morsetti polarità negativa (-), in ottone stagnato, sezione 35mm²,
Marchio Guidoni.



FIS3496

1 pz. 

Morsetti batteria polarità positiva (+), in ottone, diametro viti m8-m10-m8, per iveco eurocargo,
Marchio Guidoni.



5- morsetti batteria



FIS3497 1 pz.

Morsetti batteria polarita' positiva (+), in ottone, diametro viti m8-m12-m8, per iveco stralis, Marchio Guidoni.



FIS3477 5 pz.

Morsetto negativo - 3 viti m6, m8, m6



FIS3478 5 pz.

Morsetto positivo + VITI M6-M6-M8,



FIS3465 2 pz.

Coppia Morsetti batteria (+ / -) 3perni M6-M8-M6



FIS3479 5 pz.

Morsetti batteria A 3 viti polarita' negativa (-) in rame zincato stagnato, diametro viti m6,m8,m6 - marchio mta, leva apertura a destra

Marchio Guidoni.



FIS3479SX 5 pz.

Morsetti batteria A 3 viti, riapribile, leva a sinistra

Marchio Guidoni.



FIS3483 2 pz.

Morsetti batteria sgancio rapido polarita' positiva (+)

in ottone zincato,

FIS3484 2 pz.

Morsetti batteria sgancio rapido polarita' negativa (-) in ottone zincato,



5- morsetti batteria




FIS3466

2 pz. 

Coppia Morsetti batteria (+ / -) riapribili 4 perni M6 + inserimento cavo 50MMQ in ottone + acciaio ZNB




FIS3467

2 pz. 

Coppia Morsetti batteria (+ / -) riapribili in ottone



FIS3482

2 pz. 

Morsetti batteria a poli piccoli polarità kit +/- in ottone per


vetture giapponesi,

Marchio Guidoni.

ADATTATORI BATTERIA



FIS3487


1 pz. 

Adattatore batteria coppia polarità kit +/- in ottone stagnato per adattamenti da modelli giapponesi ad europei.

Marchio Guidoni.



FIS3489


1 pz. 

Adattatore batteria coppia polarità kit +/- in ottone stagnato per adattamenti da modelli giapponesi ad europei.

Marchio Guidoni.



FIS3488

1 pz. 


Adattatore batteria polarità KIT +/- filettato m6/conico per adattamenti batteria, in ottone (disponibili anche filettati m8 e m10)

Marchio Guidoni.





FIS3464


1 pz. 

Coppia poli batteria esterni per avviamento a batteria
Marchio Guidoni.

MORSETTI BATTERIA STACCABATTERIA




FIS3474

1 pz. 

Morsetti batteria staccabatteria rapido on-off 90° polarita' negativa (-),
Marchio Guidoni.



FIS3476


1 pz. 

Morsetti batteria staccabatteria polarita' negativa (-) rapido on/off in ottone,
Marchio mta.

FISSAGGIO PER BATTERIA




FIS3519

2 pz. 

Angolare di fissaggio in acciaio zincato per batteria auto,
Marchio Guidoni.



FIS3520

2 pz. 

Staffe di fissaggio in nylon per batteria auto,
Marchio Guidoni.

5- morsetti batteria



FIS3518 2 pz. 

Tirante di fissaggio in acciaio zincato per batterie auto, Marchio Guidoni.



FIS3517 2 pz. 

Supporto di fissaggio per batterie 23cm Marchio Guidoni.

CAVI DI COLLEGAMENTO



FIS3512

lunghezza **400mm**,
sezione **50mm²**

FIS3513

2 pz. 


lunghezza **200mm**,
sezione **35mm²**

dettagli articoli

Cavo di collegamento con morsetti in ottone stagnato e cavo in rame.



FIS3514

2 pz. 

Cavo di collegamento con morsetti in ottone stagnato in rame, lunghezza 500 mm, sezione 35mm²,

Marchio Guidoni.

TRECCE DI MASSA



Trecce di massa in rame, garantite e performanti, Marchio Guidoni.

CODICE	LUNGHEZZA	SEZIONE	FORO	PEZZI 
FIS 3509	210 MM	16 MM ²	8,4MM	4 PEZZI
FIS 3510	280 MM	16 MM ²	8,4MM	4 PEZZI
FIS 3511	400 MM	16 MM ²	8 MM	4 PEZZI
FIS 3516	400 MM	25 MM ²	12,7MM	4 PEZZI

Y2474 2 pz. 

10660 Treccia di massa ADR autocarro 35mm² 950mm



CAVI ELETTRICI, PRESE E CORRUGATI

6

CAPITOLO 6

- Cavi multipolari e unipolari
- Guaine termorestringenti e corrugati
- Kit di riparazione portelloni e portiere
- Prese, spine spirali



CAVI ELETTRICI, PRESE
CORRUGATI

GUIDONI
TEST THE DIFFERENCE

6- cavi multipolari e unipolari



CAVI MULTIPOLARI FASE 3 CON GUAINA


Cavi multipolari con guaina protettiva. affidabilità e resistenza.
 Confezionamento **100m**
 Marchio Guidoni.



**** codici con asterisco:**

NO fase 3

CODICE	SEZIONE	N°CAVI	SCHEMA	TIPO
CAVB599	0,75mm ²	2	2A	TONDO
CAVB600	1mm ²	2	2A	TONDO
CAVB601	1mm ²	3	3	TONDO
CAVB602	1mm ²	4	4	TONDO
CAVB603**	1mm ²	5	5	TONDO
CAVB604	1mm ²	7	7	TONDO
CAVB613	1mm ²	13	8	TONDO
CAVB614	1mm ² -	5	9	TONDO
CAVB607	1,5mm ²	3	3	TONDO
CAVB617	1,5mm ²	2	2A	TONDO
CAVB606**	1,5mm ²	4	4	TONDO
CAVB610**	1,5mm ²	7	7	TONDO
CAVB608	2,5mm ²	3	3	TONDO
CAVB609	2,5mm ²	2	2A	TONDO
CAVB655	1,5mm ²	2	2B	PIATTINA ASPOCK




CAVI MULTIPOLARI ADR

Piattine multipolari serie ADR

Confezionamento **100m**

Marchio Guidoni.



CODICE	SEZIONE	N. CAVI	SCHEMA	TIPO	CF. 
CAVB650	6 da 1+1 da 2mm ²	7	7	Tondo	100m
CAVB651	1mm ²	2	2A	Tondo	100m
CAVB652	1,5 mm ²	2	2B	Pattina Aspock	100m



CAVI MULTIPOLARI PUR



CAVB647 50m. 

Cavi multipolari a 13 poli PUR (3X2,5 + 10 X 1,5mm)

Marchio Guidoni.



CAVB648 25m. 

Cavi multipolari a 7 poli per EBS, PUR (2X4,0 + 3 X 1,5mm+ 2 X 1,5mm)

Marchio Guidoni.



CAVB649 25m. 


Cavi multipolari a 15 poli , PUR (3 X 2,5mm + 12 X 1,5mm)

Marchio Guidoni.

RUBACORRENTE

Rubacorrente multipolari singoli e doppi per piattina Aspock, Marchio Guidoni.




CODICE	TIPO	COLORE	CF. 
CAVB653	SINGOLO	NERO	1 PZ.
CAVB654	DOPPIO	NERO	1 PZ.



PIATTINA PER ALTOPARLANTI

Marchio Guidoni.



CODICE	SEZIONE	N. CAVI	SCHEMA	COLORE	CF. 
CAVB501	0,50mm ²	2	2A	Rosso/Nero	100m
CAVB502	0,75 mm ²	2	2A	Rosso/Nero	100m
CAVB503	1 mm ²	2	2A	Rosso/Nero	100m
CAVB504	1,5 mm ²	2	2A	Rosso/Nero	100m
CAVB505	2 mm ²	2	2A	Rosso/Nero	100m
CAVB513	1 mm ²	4	4A	Blu/Nero/Rosso/Giallo	50m

CAVI UNIPOLARI IN BOBINA




Cavi unipolari tipo da saldatrice extra flessibile, specifici per batteria Marchio Guidoni.

CODICE	SEZIONE	COLORE	LUNGHEZZA
CAVB540ARANCIO	0,50 mm ²	ARANCIO	100mt
CAVB540GIALLO	0,50 mm ²	GIALLO	100mt
CAVB540ROSA	0,50 mm ²	ROSA	100mt
CAVB540VERDE	0,50 mm ²	VERDE	100mt
CAVB540VIOLA	0,50 mm ²	VIOLA	100mt
CAVB560ARANCIO	1 mm ²	ARANCIO	100mt
CAVB560GIALLO	1 mm ²	GIALLO	100mt
CAVB560ROSA	1 mm ²	ROSA	100mt
CAVB560VERDE	1 mm ²	VERDE	100mt
CAVB560VIOLA	1 mm ²	VIOLA	100mt
CAVB560AZZURRO	1 mm ²	AZZURRO	100mt
CAVB560BIANCO	1 mm ²	BIANCO	100mt
CAVB560MARRONE	1 mm ²	MARRONE	100mt
CAVB560NERO	1 mm ²	NERO	100mt
CAVB560ROSSO	1 mm ²	ROSSO	100mt
CAVB560GRIGIO	1 mm ²	GRIGIO	100mt
CAVB560BLU	1 mm ²	BLU	100mt
CAVB570ARANCIO	1,5 mm ²	ARANCIO	100mt
CAVB570GIALLO	1,5 mm ²	GIALLO	100mt
CAVB570VERDE	1,5 mm ²	VERDE	100mt
CAVB570VIOLA	1,5 mm ²	VIOLA	100mt
CAVB570AZZURRO	1,5 mm ²	AZZURRO	100mt
CAVB570BIANCO	1,5 mm ²	BIANCO	100mt
CAVB570MARRONE	1,5 mm ²	MARRONE	100mt
CAVB570NERO	1,5 mm ²	NERO	100mt
CAVB570ROSSO	1,5 mm ²	ROSSO	100mt
CAVB570GRIGIO	1,5 mm ²	GRIGIO	100mt
CAVB570BLU	1,5 mm ²	BLU	100mt
CAVB571GIALLO	2,5 mm ²	GIALLO	100mt
CAVB571VERDE	2,5 mm ²	VERDE	100mt
CAVB571MARRONE	2,5 mm ²	MARRONE	100mt
CAVB571NERO	2,5 mm ²	NERO	100mt
CAVB571ROSSO	2,5 mm ²	ROSSO	100mt
CAVB571BLU	2,5 mm ²	BLU	100mt

ESPOSITORI PER BOBINE DI CAVO



Y2653

1 pz. 

Espositore per ospitare 4 bobine di cavo
Marchio Guidoni.




6- cavi multipolari e unipolari

CAVI UNIPOLARI DA BATTERIA



Cavi unipolari in bobina per un pratico utilizzo disponibili in vari colori

Marchio Guidoni.

CODICE	SEZIONE	COLORE	CF.	
CAVB700/25N	70 mm ²	NERO	25m	
CAVB700	70 mm ²	NERO	50m	
CAVB700/25R	70 mm ²	Rosso	25m	
CAVB700R	70 mm ²	Rosso	50m	
CAVB701/25N	50 mm ²	NERO	25m	
CAVB701	50 mm ²	NERO	100m	
CAVB701/25R	50 mm ²	Rosso	25m	
CAVB701R	50 mm ²	Rosso	100m	
CAVB702/25N	35 mm ²	NERO	25m	
CAVB702	35 mm ²	NERO	100m	
CAVB702/25R	35 mm ²	Rosso	25m	
CAVB702R	35 mm ²	Rosso	100m	
CAVB703/25N	25 mm ²	NERO	25m	
CAVB703	25 mm ²	NERO	100m	
CAVB703/25R	25 mm ²	Rosso	25m	
CAVB703R	25 mm ²	Rosso	100m	
CAVB704/25N	16 mm ²	NERO	25m	
CAVB704	16 mm ²	NERO	100m	
CAVB704/25R	16 mm ²	Rosso	25m	
CAVB704R	16 mm ²	Rosso	100m	
CAVB705	10 mm ²	NERO	100m	
CAVB705R	10 mm ²	Rosso	100m	

CAVI UNIPOLARI DA BATTERIA 35 MM



CAVB702A

Cavo batteria 35mm colore arancio 50 metri ev products: prodotti per veicoli elettrici e ibridi

CAVO AUTOMOTIVE FASE 3 - UNIPOLARE BICOLORE



CODICE	MM	SEZIONE	PEZZI
CAVB 753 A/N	1X1MM	ARANCIO / NERO	100 METRI
CAVB 753 B/N	1X1MM	BIANCO / NERO	100 METRI
CAVB 753 G/N	1X1MM	GIALLO / NERO	100 METRI
CAVB 753 G/R	1X1MM	GIALLO/ ROSSO	100 METRI
CAVB 753 N/A	1X1MM	NERO / AZZURRO	100 METRI
CAVB 753 N/G	1X1MM	NERO / GRIGIO	100 METRI
CAVB 753 R/N	1X1MM	ROSSO / NERO	100 METRI
CAVB 753 V/N	1X1MM	NERO /VERDE	100 METRI






CAVI UNIPOLARI FASE 3

CODICE	SEZIONE	COLORE	CF.
CAVB750VERDE	0,35mm ²	VERDE	100 mt
CAVB751BLU	0,50mm ²	BLU	100mt
CAVB751ARANCIO	0,50mm ²	ARANCIO	100mt
CAVB751BIANCO	0,50mm ²	BIANCO	100mt
CAVB751GIALLO	0,50mm ²	GIALLO	100mt
CAVB751GRIGIO	0,50mm ²	GRIGIO	100mt
CAVB751MARRONE	0,50mm ²	MARRONE	100mt
CAVB751NERO	0,50mm ²	NERO	100mt
CAVB751ROSA	0,50mm ²	ROSA	100mt
CAVB751ROSSO	0,50mm ²	ROSSO	100mt
CAVB751VERDE	0,50mm ²	VERDE	100mt
CAVB751VIOLA	0,50mm ²	VIOLA	100mt
CAVB752GRIGIO	0,75mm ²	GRIGIO	100mt
CAVB753ARANCIO	1mm ²	ARANCIO	100mt
CAVB753AZZURRO	1mm ²	AZZURRO	100mt
CAVB753BIANCO	1mm ²	BIANCO	100mt
CAVB753GRIGIO	1mm ²	GRIGIO	100mt
CAVB753MARRONE	1mm ²	MARRONE	100mt
CAVB753NERO	1mm ²	NERO	100mt
CAVB753ROSSO	1mm ²	ROSSO	100mt
CAVB753VERDE	1mm ²	VERDE	100mt
CAVB753GIALLO	1mm ²	GIALLO	100mt
CAVB753ROSA	1mm ²	ROSA	100mt
CAVB753VIOLA	1mm ²	VIOLA	100mt
CAVB755BLU	1,5 mm ²	BLU	100mt
CAVB755GIALLO	1,5 mm ²	GIALLO	100mt
CAVB755BIANCO	1,5 mm ²	BIANCO	100mt
CAVB755MARRONE	1,5 mm ²	MARRONE	100mt
CAVB755NERO	1,5 mm ²	NERO	100mt
CAVB755ROSSO	1,5 mm ²	ROSSO	100mt
CAVB755VERDE	1,5 mm ²	VERDE	100mt
CAVB754NERO	2,5 mm ²	NERO	100mt
CAVB754ROSSO	2,5 mm ²	ROSSO	100mt
CAVB754BIANCO	2,5 mm ²	BIANCO	100mt
CAVB754BLU	2,5 mm ²	BLU	100mt
CAVB754GIALLO	2,5 mm ²	GIALLO	100mt
CAVB754MARRONE	2,5 mm ²	MARRONE	100mt
CAVB756NERO	4 mm ²	NERO	100mt
CAVB756ROSSO	4 mm ²	ROSSO	100mt
CAVB757NERO	6 mm ²	NERO	100mt
CAVB757ROSSO	6 mm ²	ROSSO	100mt






CAVO EXTRAFLEX IN SILICONE

- Maggiore resistenza alla corrosione
- Eccellente durabilità e flessibilità
- Elevata resistenza alle alte temperature
- Resistenza ad un'ampia varietà di oli, alcol e altre sostanze chimiche

Marchio Guidoni.


CODICE	SEZIONE	COLORE	CF. 
CAVB779B	1X0.50mm	BIANCO	10 mt
CAVB779BL	1X0.50mm	BLU	10 mt
CAVB779G	1X0.50mm	GIALLO	10 mt
CAVB779GR	1X0.50mm	GRIGIO	10 mt
CAVB779M	1X0.50mm	MARRONE	10 mt
CAVB779N	1X0.50mm	NERO	10 mt
CAVB779V	1X0.50mm	VERDE	10 mt
CAVB779R	1X0.50mm	ROSSO	10 mt
CAVB780B	1X0.75mm	BIANCO	10 mt
CAVB780BL	1X0.75mm	BLU	10 mt
CAVB780G	1X0.75mm	GIALLO	10 mt
CAVB780GR	1X0.75mm	GRIGIO	10 mt
CAVB780M	1X0.75mm	MARRONE	10 mt
CAVB780N	1X0.75mm	NERO	10 mt
CAVB780V	1X0.75mm	VERDE	10 mt
CAVB780R	1X0.75mm	ROSSO	10 mt
CAVB782B	1X1.50mm	BIANCO	10 mt
CAVB782BL	1X1.50mm	BLU	10 mt
CAVB782G	1X1.50mm	GIALLO	10 mt
CAVB782GR	1X1.50mm	GRIGIO	10 mt
CAVB782M	1X1.50mm	MARRONE	10 mt
CAVB782N	1X1.50mm	NERO	10 mt
CAVB782V	1X1.50mm	VERDE	10 mt
CAVB782R	1X1.50mm	ROSSO	10 mt
CAVB783M	1X1.50mm	MARRONE	10 mt
CAVB783N	1X1.50mm	NERO	10 mt
CAVB783R	1X1.50mm	ROSSO	10 mt
CAVB784N	1X4 mm	NERO	10 mt
CAVB784R	1X4 mm	ROSSO	10 mt

KIT DI RIPARAZIONE

Per portelloni e portiere




CAVB880

1 pz. 

Kit riparazione portellone sinistro alfa romeo Giulietta




CAVB881

1 pz. 

Kit riparazione portellone destro alfa romeo Giulietta



CAVB882

1 pz. 

Kit riparazione universale portelloni FCA

APPLICAZIONI:

FIAT 500 (312)

500 ABARTH - 595 - 695,

Grande Punto TYP 199, Fiorino Qubo 225, Doblò, Combi


(152,163), OPEL Combo tour (X12), alfa romeo, FORD

KA, FIAT Fiorino

FIAT Qubo (225)



CAVB883

1 pz. 


Kit riparazione porte anteriori e posteriori AUDI

APPLICAZIONI:


AUDI A3, A3 SPORTBACK, A3 CABRIOLET, A4, A6



CAVB884

1 pz. 

Kit riparazione portellone OPEL MERIVA ASTRA G



CAVB885

1 pz.

Kit riparazione porte anteriori destra e sinistra

APPLICAZIONI:

VW, SEAT, SKODA



CAVB886

1 pz.

Kit riparazione porta posteriore OPEL

APPLICAZIONI:

ZAFIRA A, MERIVA A, ASTRA G, CORSA C



CAVB887

1 pz.

Kit riparazione porta posteriore OPEL

APPLICAZIONI:

L ZAFIRA B, ASTRAH LIMOUSINE + CARAVAN, CORSA D

CORRUGATI CHIUSI PP MOD




CODICE	INTERNO	CF.
CAVB798	4,5mm ²	100m
CAVB799	7,5mm ²	50m
CAVB797	8,5mm ²	50m
CAVB800	10mm ²	50m
CAVB801	13mm ²	50m
CAVB802	17mm ²	50m
CAVB803	22mm ²	50m
CAVB807	26mm ²	25m
CAVB804	29mm ²	25m
CAVB805	36mm ²	25m
CAVB806	50mm ²	25m

CORRUGATI APERTI PP MOD

Corrugati **APERTI** , solidi e resistenti.

APPLICAZIONE: protezioni cavi e cablaggi per vetture ibride e elettriche



CODICE	DIAMETRO INTERNO	COLORE	CF. 
CAVB809	4,5 mm	NERO	100 mt
CAVB808	6mm	NERO	100 mt
CAVB810	7,5 mm	NERO	50mt
CAVB811	8,5 mm	NERO	50mt
CAVB812	11 mm	NERO	50mt
CAVB818	13 mm	NERO	50mt
CAVB813	15 mm	NERO	50mt
CAVB814	19 mm	NERO	50mt
CAVB817	23 mm	NERO	50mt
CAVB815	26 mm	NERO	25mt
CAVB816	34 mm	NERO	25mt
CAVB825	8 mm	ARANCIONE	20 mt
CAVB826	10 mm	ARANCIONE	20 mt
CAVB827	12 mm	ARANCIONE	20 mt


FASCETTE ADR FERMA CAVI E TUBI

CODICE	DIAMETRO INTERNO	CF. 
CAVB835	7,5mm ²	10PZ.
CAVB836	8,5mm ²	10PZ.
CAVB837	10mm ²	10PZ.
CAVB838	13mm ²	10PZ.
CAVB839	17mm ²	10PZ.
CAVB840	22mm ²	10PZ.

GIUNZIONI A T

Specifiche per applicazioni su corrugati aperti.



CODICE	MISURE	CF. 
CAVB830	10 x 10 x 10 mm	1PZ.
CAVB831	11 x 17 x 10 mm	1PZ.
CAVB832	17 x 17 x 17 mm	1PZ.
CAVB833	22 x 17 x 22 mm	1PZ.
CAVB834	22 x 10 x 22 mm	1PZ.

GIUNZIONI ADR

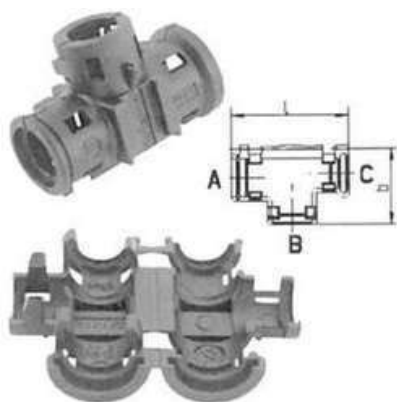
Pressacavi serie ADR progettate per applicazioni su corrugati




CODICE	DIAMETRO	CF. 
CAVB856	10mm ²	1PZ.
CAVB857	13mm ²	1PZ.
CAVB858	17mm ²	1PZ.
CAVB859	22mm ²	1PZ.

RACCORDI ADR A T

Fascette ferma tubo serie ADR ad alta tenuta.



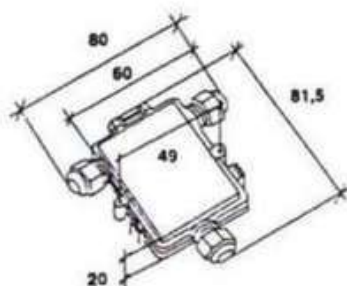
CODICE	DIAMETRO	CF. 
CAVB841	7,5 X 9,5 X 7,5mm	1PZ.
CAVB842	8,5 X 8,5 X 8,5mm	1PZ.
CAVB843	13 X 10 X 10mm	1PZ.
CAVB844	13 X 10 X 13mm	1PZ.
CAVB845	13 X 13 X 7,5mm	1PZ.
CAVB846	13 X 13 X 10mm	1PZ.
CAVB847	17 X 7,5 X 17mm	1PZ.
CAVB848	17 X 10 X 13mm	1PZ.
CAVB849	17 X 10 X 17mm	1PZ.
CAVB850	17 X 13 X 13mm	1PZ.
CAVB851	22 X 10 X 22mm	1PZ.
CAVB852	22 X 13 X 17mm	1PZ.
CAVB853	22 X 13 X 22mm	1PZ.
CAVB854	22 X 17 X 13mm	1PZ.
CAVB855	26 X 17 X 22mm	1PZ.

CASSETTE DI DERIVAZIONE



CAVB821 1 pz. 

Cassetta di derivazione ADB a 8 vie.




CAVB820 1 pz. 

Cassetta di derivazione a 8 vie.

6- guaine corrugati e scatole di derivazione



CAVB822


1 pz. 

Scatola di giunzione 8 vie in gomma stagna con coperchio trasparente.

Marchio Guidoni

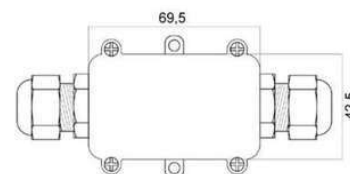


CAVB821-1


1 pz. 

Scatola di derivazione IP68 2 vie

misure: 69,5X42,5MM
corrente massima: 24A
temperatura di lavoro: -20°/40°C
tensione massima: 450V
MORSETTO INCLUSO

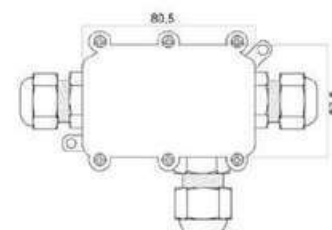


CAVB821-2


1 pz. 

Scatola di derivazione IP68 2 vie

misure: 80,5X52,5MM
corrente massima: 24A
temperatura di lavoro: -20°/40°C
tensione massima: 450V
MORSETTO INCLUSO




CAVB823

1 pz. 

Scatola di derivazione ADR - 170X140X80MM
6 USCITE - (3X10MM, 2X13MM, 1X17MM)




CAVB824

1 pz. 

Scatola di derivazione ADR 155X94X65MM H 5 uscite




CAVB824-1

2 pz. 

Gommino cieco - per CAVB 824



CAVB824-2

2 pz. 


Gommino per CAVB 824 - 2 uscite 7+7MM



6- guaine, corrugati e scatole di derivazione




CAVB824-3

2 pz. 

Gommino per CAVB 824 2 uscite 10+10Mm




CAVB824-4

2 pz. 

Gommino cieco 1 USCITA 12,8MM



CAVB824-5


2 pz. 

Gommino per CAVB 824, 1 uscita, 10,8mm

ESPOSITORI PER GUAINA



CAVB136

1 pz. 

Espositore in metallo per 6 box, guaina termorestringente


l'espositore non include le guaine termorestringenti

GUAINA TERMORESTRINGENTI 2:1

Guaine termorestringenti autoestinguenti in poliolefina reticolata con fattore di restringimento pari a **2:1**.

Marchio Guidoni.



CODICE	DIAMETRO	COLORE	CF. 
CAVB101001	2,4-1,2mm	NERO	15 mt
CAVB102001	3,2-1,6mm	NERO	15 mt
CAVB103001	4,8-2,4mm	NERO	12 mt
CAVB104001	6,4-3,2mm	NERO	10 mt
CAVB105001	9,5-4,7mm	NERO	10 mt
CAVB106000	12,7-6,4mm	NERO	8 mt
CAVB107000	19,1-9,5mm	NERO	5 mt
CAVB108000	25,4-12,7mm	NERO	3 mt
CAVB102A	3,2-1,6mm	ARANCIONE	15 mt
CAVB103A	4,8-2,4mm	ARANCIONE	12 mt
CAVB104A	6,4-3,2mm	ARANCIONE	10 mt
CAVB105A	9,5-4,7mm	ARANCIONE	8 mt
CAVB106A	12,7-6,4mm	ARANCIONE	8 mt
CAVB107A	19,1-9,5mm	ARANCIONE	5 mt




GUAINE TERMOADESIVE 3:1

Guaine termoadesive di medio spessore con parete interna adesiva, nere, in poliolefina reticolata confezionate in barre da 1,2 metri fattore di restringimento **3:1**.

Marchio Guidoni.



CODICE	DIAMETRO	CF.	
CAVB130	3-1 mm	12 mt	
CAVB131	6-2 mm	7 mt	
CAVB132	9-3 mm	5 mt	
CAVB133	12-4mm	5 mt	
CAVB134	18-6 mm	3 mt	
CAVB135	24-8 mm	2 mt	




KIT GUAINE TERMORESTRINGENTI 2:1

CAVB121 160pz. 

Kit guaine termorestringenti autoestinguenti di colore nero.

Marchio Guidoni.



CAVB120 160pz. 

Kit guaine termorestringenti autoestinguenti di colori assortiti.

Marchio Guidoni.

GUAINE TERMORESTRINGENTI 2:1


Guaine termorestringenti autoestinguenti in poliolefina reticolata con fattore di restringimento pari a **2:1**.

COLORI:

nero, trasparente, **rosso**, **blu**, **giallo**, **verde**

Marchio Guidoni.



CODICE	DIAMETRO	CF 
CAVB140	1,2-0,6mm	200mt
CAVB141	1,6-0,8mm	200mt
CAVB142	2,4-1,2mm	200mt
CAVB143	3,2-1,6mm	200mt
CAVB144	4,8-2,4mm	100mt
CAVB145	6,4-3,2mm	100mt
CAVB146	9,5-4,7mm	100mt
CAVB147	12,7-6,4mm	100mt
CAVB148	16,0-8,0mm	100mt
CAVB149	19,1-9,5mm	100mt
CAVB150	25,4-12,7mm	50mt
CAVB151	32,0-16,0mm	50mt
CAVB152	38,0-19,0mm	50mt
CAVB153	50,0-25,0mm	25mt
CAVB154	76,0-38,0mm	25mt
CAVB155	101,0-50,0mm	25mt



CAVB156-12

8mt 

Guaina in tessuto nero termorestringente 12-6

CAVB156-20

5mt 

Guaina a calza in tessuto nero termorestringente 20-10

CAVB156-30

4mt 

Guaina a calza in tessuto nero termorestringente 30-15

CAVB156-40

3mt 

Guaina a calza in tessuto nero termorestringente 40-20



CAVB250

30pz. 

Tubetti di guaina termorestringente di medio spessore colorati, con adesivo interno

applicazioni: ideale per isolare e render stagni terminali e capicorda
temperatura di lavoro: +125°/-45°
rapporto di restringimento: 4:1
impermeabile


10 ROSSO
10 BLU
10 GIALLO



GUAINE IN PVC



Guaine protetti cavo nere, realizzate in pvc autoestinguente 70°
Marchio Guidoni.

CODICE	DIAMETRO	CF 
CAVB199	4mm	50mt
CAVB200	6mm	50mt
CAVB201	8mm	50mt
CAVB202	10mm	50mt
CAVB203	12mm	50mt
CAVB190	14mm	100mt
CAVB204	16mm	50mt
CAVB192	20mm	100mt



GUAINE A CALZA TRECCIATA

Guaine a calza treciate nere per protezione meccanica e contenimento realizzate in poliestere.

Marchio Guidoni.

CODICE	DIAMETRO	CF. 
CAVB210	6 mm	25m
CAVB206	8 mm	25m
CAVB207	10 mm	25m
CAVB208	12 mm	25m
CAVB213	15 mm	25m
CAVB214	18 mm	25m
CAVB209	20 mm	25m
CAVB211	40 mm	25m
CAVB212	50 mm	25m

GUAINE A CALZA TRECCIATA COLORE ARANCIONE


temperatura operativa: -50°C - +150°C

punto di fusione: 250 ± 5 °C

materiale: poliestere resistente a raggi UV e anti abrasivo

EV PRODUCTS: prodotti per veicoli elettrici e ibridi




CODICE	DIAMETRO	CF 
CAVB216-6	6mm	10mt
CAVB216-10	10mm	10m
CAVB216-20	20mm	8m
CAVB216-25	25mm	5m
CAVB216-30	30mm	5m
CAVB216-50	50mm	5m

GUAINA A CALZA APERTE AUTORICHIUDENTI




Guaine a calza nera autorichiudenti per un ottimale protezione dei tubi e cablaggi

CODICE	DIAMETRO	CF 
CAVB223	8mm	8mt
CAVB224	10mm	5m
CAVB225	13mm	5m
CAVB226	16mm	5m
CAVB227	19mm	4m
CAVB228	25mm	2,5m

SPIRALITI FASCIA CAVI SPN




Spiralite per protezione meccanica per un ottimale contenimento di tubi e cablaggi.

CODICE	DIAMETRO	CF 
FIS3010	4 mm	25mt
FIS3005	6 mm	25mt
FIS3006	9 mm	25mt
FIS3017	12 mm	25mt
FIS3018	15 mm	25mt
FIS3019	20 mm	20mt
FIS3024	25 mm	25mt
FIS3025	30 mm	10mt

GUAINA IN VETRO SILICONE ROSSO 1500V



CODICE	DIAMETRO	CF. 
CAVB240	4 mm	10mt.
CAVB241	6 mm	10mt.
CAVB242	8 mm	10mt.
CAVB243	10 mm	5mt.
CAVB244	12 mm	5mt.
CAVB245	14 mm	5mt.
CAVB246	16 mm	5mt.
CAVB247	20 mm	5mt.
CAVB248	25 mm	5mt.
CAVB240-100	4 mm	100mt.
CAVB241-100	6 mm	100mt.
CAVB242-50	8 mm	50mt.
CAVB243-50	10 mm	50mt.
CAVB244-50	12 mm	50mt.
CAVB245-50	14 mm	50mt.
CAVB246-50	16 mm	50mt.
CAVB247-50	20 mm	50mt.
CAVB248-50	25 mm	50mt.

CORRUGATO IN ALLUMINIO




Resistente ai prodotti chimici, isola dal calore e dal freddo (-40° A 135°)

APPLICAZIONI

- aria condizionata
- cavi auto




CODICE	DIAMETRO	MATERIALE	CF. 
CAVB235	10,5mm	ALLUMINIO	5mt
CAVB236	20mm	ALLUMINIO	5mt
CAVB237	30mm	ALLUMINIO	5mt
CAVB238	40mm	ALLUMINIO	5mt

SPINE MULTIPOLARI 7 POLI 24 V




IND8005

1 pz. 

Spine multipolari serie normale **24 v, 7 poli**
7 femmine,
normativa iso 1185 din72579.




IND 8006

1 pz. 

Spine multipolari serie supplementare **24 v 7 poli**
6 femmine 1 maschio,
normativa iso 3731.




IND8007

2 pz. 

Prese multipolari serie normale **24 v 7 poli**
7 maschi,
normativa iso 1185 din 72579



IND 8008

2 pz. 

Prese multipolari serie supplementare **24 v 7 poli**
1 femmine 6 maschio,
normativa iso 3731.

SPINE E PRESE MULTIPOLARI EBS 24 V



IND8044 1 pz. 

Spine multipolari serie **ebs 24 v 7 poli**, normativa iso 7638-1.



IND8054 1 pz. 

Prese multipolari a baionetta serie ebs 24 v 7 poli, normativa iso 7638-1.



IND8036 1 pz. 

Spine multipolari a baionetta 24 v 15 poli normativa iso 12098.



IND 8037 1 pz. 

Spine multipolari a baionetta **24 v 15 poli** , normativa iso 12098.



IND8009 1 pz. 

Spirali multipolari spine costampate serie **24 v 7 poli 7** femmine, normale diametro esterno 60mm, normativa iso 1185 din 72579.i



IND8010 1 pz. 

Spirali multipolari spine costampate serie supplementare **24 v 7 poli 6** femmine **1 maschio**, diametro esterno 60mm, normativa iso 3731.



IND8033 1 pz. 

Spirale 24 v ebs. 3,5 metri. 7 poli iso 7638
Marchio Guidoni



IND8035

1 pz.

Spirali multipolari 24v 15 poli , diametro esterno 60mm, normativa iso 4141 (tpu)- iso 12098.

SPIRALI MULTIPOLARI 24V



IND8025

1 pz.

Adattatore multipolare spirale doppia serie **24 v 15 poli** (7+7) marchio Guidoni.

IND8026

1 pz.

Adattatore ultracompatto multipolare + spina +presa serie normale /supplementare **24v 15 poli (7+7)**

SPIRALI ARIA COMPRESSA

IND8070

1 pz.

Spirali aria compressa gialle 12x8 mm, diametro **70 mm, 16x1 mm, 7,5m-**

Marchio Guidoni.



IND8071

1 pz.

Spirali aria compressa rosse 12x8mm, diametro **70 mm, 16x1,5mm, 7,5m**

Marchio Guidoni.



PRESE ARIA COMPRESSA




CODICE	COLORE	PRESENZA VALVOLA	PEZZI
IND 8073	ROSSO	SI	1 PEZZO
IND 8074	GIALLO	SI	1 PEZZO
IND 8075	ROSSO	NO	1 PEZZO
IND 8076	GIALLO	NO	1 PEZZO

PRESE 7 POLI ISO 1724 12V



IND8000

2 pz. 

prese multipolari plastica serie normale **12v 7 poli 3 maschi 4 femmine**, normativa iso 1724

marchio Guidoni.



IND8002

2 pz. 

Prese multipolari alluminio serie normale **12v 7 poli 3 maschi 4 femmine**, normativa iso 1724

marchio Guidoni.

GUARNIZIONI PER PRESE MULTIPOLARI



IND8004


5 pz. 

Guarnizione per prese multipolari serie **12v 7 poli**

marchio Guidoni.



IND8001


2 pz. 

Spine multiipolari serie supplementare **12v 7 poli 4 maschi 3 femmine** normativa iso 1724

marchio Guidoni.



IND8003

2 pz. 

Spine multiipolari serie normale **12v 7 poli 4 maschi 3 femmine** , normativa iso 1724

marchio Guidoni.

SPINE E PRESE 13 POLI ISO 11446



IND8034

1 pz. 

Prese multipolari **12v 13 poli 13 femmine** ,
normativa iso 11446 din 725701



IND8031


1 pz. 

Spine multipolari con manicotto diametro 8-15mm **12v**
13 poli 13 maschi,
normativa iso 11446 din 72570

ADATTATORI MICRO MULTIPOLARI



IND8029

1 pz. 


Adattatore micro multipolare con coperchio **12V**

7 poli (sp) 13 poli (pr)

Marchio Guidoni.



IND8030

1 pz. 

Adattatore micro multipolare con coperchio **12V**


13 poli (sp) 7 poli (pr)

Marchio Guidoni

TESTER PER RIMORCVHI 7 POLI 12 V



IND8024

1 pz. 


Tester per rimorchi **12V**, normativa iso 1724

Marchio Guidoni

SPINE E PRESE 2 POLI




IND8019

2 pz. 

Spine multipolari o **12-24V**, **2 poli**



IND8020

2 pz. 

Prese multipolari fissaggio a parete **12-24v**, **2 poli**

marchio Guidoni.



SPINE E PRESE 3 POLI



IND8021 2 pz. 

Spine multipolari **12-24v, 3 poli**
marchio Guidoni.



IND8022 2 pz. 

Prese multipolari fissaggio a parete **12-24v, 3 poli**
marchio Guidoni.



IND8023 1 pz. 

Kit stagno **4 vie** volante + presa da pannello con coperchio
marchio Guidoni.



SPINE E PRESE UNIPOLARI



IND8038 5 pz. 

Prese multipolari con coperchio **12-24v, 2 poli**
marchio Guidoni



IND8040 5 pz. 

Spine unipolari **12v**
marchio Guidoni.



IND8042 5 pz. 

Spine unipolari **12v**
marchio Guidoni.



IND8080 2 pz. 

Spine multipolari da incasso **220v, 3 vie**
marchio Guidoni.



PRESE MULTIPOLARI VOLANTI

IND8081 2 pz. 

Prese multipolari volanti 220 v 10 a 3 vie, normativa cee
Marchio Guidoni.

KIT CONNETTORI BIPOLARI ALTA POTENZA



IND8082GI	IND8083GI	IND8083GI	1 pz. 
30AMP	60AMP	90AMP	

[dettagli articoli](#)

KIT connettor ebipolare MASCHIO+FEMMINA serie XT **GIALLO**
alta conducibilità


CONNETTORI DI POTENZA



IND8088N	IND8088R	2 pz. 
NERO	ROSSO	

[dettagli articoli](#)

Kit connettori unipolari **75 ampere**



IND8088F 10 pz. 

Kit fissaggio per connettori unipolari **75 ampere**
Marchio Guidoni.



IND8089N	IND8089R	1 pz. 
NERO	ROSSO	

[dettagli articoli](#)

Kit connettori unipolari **120 ampere**



IND8100R

1 pz.

KIT connettore bipolare 2+2 SBE 80AMP **rosso** completo di contatti ausiliari



CONNETTORI DI POTENZA SERIE SR

CODICE	COLORE	SERIE	AMPERE	CF.
IND8050	ROSSO	SR 50	50 A	1 PZ.
IND8050G	GRIGIO	SR 50	50 A	1 PZ.
IND8090G	GRIGIO	SR 120	120 A	1 PZ.
IND8090R	ROSSO	SR 120	120 A	1 PZ.
IND8064R	ROSSO	SR 175	175 A	1 PZ.
IND8064	GRIGIO	SR 175	175 A	1 PZ.
IND8066	GRIGIO	SR 350	350 A	1 PZ.
IND8066R	ROSSO	SR 350	350 A	1 PZ.

CONNETTORI DI POTENZA SERIE SRE



CODICE	COLORE	SERIE	AMPERE	CF.
IND8060	GRIGIO	SRE 175	175 A	1 PZ.
IND8060R	ROSSO	SRE 175	175 A	1 PZ.
IND8060B	BLU	SRE 175	175 A	1 PZ.
IND8060N	NERO	SRE 175	175 A	1 PZ.
IND8061	GRIGIO	SRE 350	350 A	1 PZ.
IND8061R	ROSSO	SRE 350	350 A	1 PZ.
IND8061B	BLU	SRE 350	350 A	1 PZ.
IND8061N	NERO	SRE 350	350 A	1 PZ.



IND8060A

Set contatti ausiliari per IND8060 e IND8060R per connettori serie SRE 160A / 175A



IND8061A

Set contatti ausiliari per IND8061 e IND8061R per connettori serie SRE 320A / 350A

6- prese, spine, spirali




CODICE	TIPOLOGIA	SERIE	AMPERE	PEZZI
IND 8050C	GOMMINI PER CONNETTORI	SR 50	50 A	1 PEZZO
IND 8090C	GOMMINI PER CONNETTORI	SR 120	120 A	1 PEZZO
IND 8064C	GOMMINI PER CONNETTORI	SR 160- SR175	160-175A	1 PEZZO
IND8066C	GOMMINI PER CONNETTORI	SR 350 – SRE 350	SR 350 - SRE350	1 PEZZO



CODICE	TIPOLOGIA	SERIE	AMPERE	PEZZI
IND 8050M	MANIGLIA PER CONNETTORI	SR 50	50 A	1 PEZZO
IND 8090M	MANIGLIA PER CONNETTORI	SR 120	120 A	1 PEZZO
IND 8064M	MANIGLIA PER CONNETTORI	SR 160- SR175	160-175A	1 PEZZO
IND8066M	MANIGLIA PER CONNETTORI	SR 350 – SRE 350	SR 350 - SRE350	1 PEZZO




IND8064F

2 pz. 

Kit fissaggio - serie **SR 175 - 160 - 175AMP**

Marchio Guidoni.

IND8050F

2 pz. 

Kit fissaggio - serie **SR 50 - 50AMP**

Marchio Guidoni.



SPINE E PRESE MULTIPOLARI FT 80



IND8051

1 pz.

Prese bipolari ft 80, sezione 16mm²

Marchio Guidoni.



IND8052

1 pz.

Spine bipolari ft 80 sezione 16mm²

Marchio Guidoni.

KIT PRESE SERIE EUROPA



CODICE	DESCRIZIONE	MISURE	AMPERE	SEZIONE CAVO	CODICE SET CONTATTI AUSILIARI	CF.
IND8068	ekpm 80A + maniglia EUROPA	74X77X24mm	80 A	16/25 mm ²	IND8068A	1 PZ.
IND8059	ekpm 160A + maniglia EUROPA	103X90X31mm	160 A	35/50 mm ²	IND8059A	1 PZ.
IND8053	ekpm 320A + maniglia EUROPA	120X88X38mm	320A	50/70 mm ²	IND8053A	1 PZ.

KIT SPINE SERIE EUROPA



CODICE	DESCRIZIONE	MISURE	AMPERE	SEZIONE CAVO	CODICE SET CONTATTI AUSILIARI	CF.
IND8067	ESBC80A SPINA EUROPA	73X77X26mm	80A	16/25 mm ²	IND8067A	1 PZ.
IND8058	ESBC160A SPINA EUROPA	97X90X34mm	160A	35/50 mm ²	IND8058A	1 PZ.
IND8049	ESBC320SPIN A EUROPA	120X88X38mm	320A	50/70 mm ²	IND8049A	1 PZ.

BOCCOLE DI RIDUZIONE CAVI



IND8062

da 50 a 35 mm²

Marchio Guidoni.

IND8063

da 50 a 70 mm²

1 pz.

MANIGLIA PER SPINE MULTIPOLARI



IND8057

1 pz. 

Maniglia spine 160a-320A
Marchio Guidoni.

PRESE E SPINE PER CARRELLI ELEVATORI E TRUCK




IND8032

1 pz. 

Kit presa+spina multipolari 12-90v 250a, 2 vie per
carrelli elevatori e
accoppiamento di potenza su semirimorchi,
fissaggio terminali cavo a vite
Marchio Guidoni.




Y2979

1 pz. 

Spina mil-a 2 poli
Marchio Guidoni.




Y2980

1 pz. 

Preso mil-a 2 poli
Marchio Guidoni.




IND8098

1 pz. 


Cavo spiralato rosso/nero 35mmq lunghezza 4mt
per accoppiamento semi rimorchio
marchio Guidoni.

SPINE MULTIPOLARI SERIE 22-380V




IND8055 2 pz. 

Spina serie 220 v, 2 poli e messa a terra 16 AH blu
Marchio Guidoni.



IND8056 2 pz. 

Spina serie 380 v, 3 poli e messa a terra 16 AH, rossa
Marchio Guidoni.




IND8055P 1 pz. 

Preso volante 220V 2P+T 16 AMP BLU



IND8056P 1 pz. 

Preso volante 380V 3P+T 16 AMP ROSSA



IND8135 1 pz. 

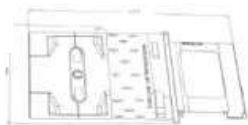
Moltiplicatore 3 uscite 16A 230V 2P+T IP44



IND8136 1 pz. 

Moltiplicatore 3 uscite 16A 400V 3P+T IP44

6- prese, spine e spirali



IND8130 _____ 1 pz. 

Adattatore da spina IND.220V A 16A CE



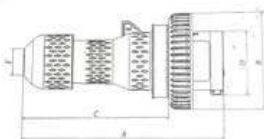
IND8131 _____ 1 pz. 

Adattatore da spina 2P+T CIVILW 16A 230V



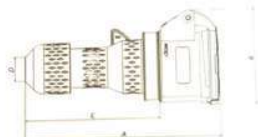
IND8132 _____ 1 pz. 

Adattatore da spina civile a industriale blu IP44



IND8133 _____ 1 pz. 

Spina volante 220V 2P+T 16 AMP blu cablaggio rapido



IND8134 _____ 1 pz. 

Presca volante 220V 2P+T 16 AMP blu cablaggio rapido





**MATERIALI E COMPONENTI ELETTRICI
PER AUTOMOTIVE E INDUSTRIA**



**CATALOGO ILLUMINAZIONE
2026 - 2027**

LAMPADE

LED, FARI E FANALI

7



CAPITOLO 7

- Lampade LED e xenon
- Fari da lavoro LED
- Lampeggianti e multiflash LED
- Fari e fanali
- Barre lampeggianti LED
- Plafoniere LED


LAMPADE

FARI E FANALI

GUIDONI
TEST THE DIFFERENCE

LAMPADE XENON



CODICE	CARATTERISTICHE	ATTACCO	CF. 
FK120144	D1S 85V-35W	PK32D-2	1PZ.
FK126150	D1R 85V-35W	PK32D-3	1PZ.
FK120340	D3S 42V-35W	PK32D-5	1PZ.
FK126540	D5S 12V-25W	PK32D-2	1PZ.
FK126548	D8S 42V-25W	PK32D-1	1PZ.



CODICE	CARATTERISTICHE	ATTACCO	CF. 
FK120240	D2S 85V-35W	P32D-2	1PZ.
FK120250	D2R 85V-35W	P32D-3	1PZ.
FK120440	D4S 42V-35W	P32D-5	1PZ.
FK120450	D4R 42V-35W	P32D-6	1PZ.

LAMPADE ALOGENE



CODICE	CARATTERISTICHE	ATTACCO	CF. 
FK120210	H7 12V-55W	PX26D	1PZ.
FK120180L	H18 12V-65W	PY26D-1	1PZ.
FK120181L	H19 12V-60/55W	PU43T	1PZ.
FK120215	H7 24V-70W	PX26D	1PZ.



CODICE	CARATTERISTICHE	ATTACCO	CF. 
FK120193	H4 12V-60/55W	P43T	1PZ.
FK240196	H4 24V-75/70W	P43T	1PZ.



FK127951 10 pz. 

Lampada asimmetrica 12V attacco P45T

7- Lampade LED e xenon



FK127183

10 pz.

Lampada H5 12V-60/55W attacco P45T



FK120150

10 pz.

Lampada H1 12V-55W attacco P14,5S



FK120151

10 pz.

Lampada H3 12V-55W attacco PK22S



CODICE	CARATTERISTICHE	ATTACCO	CF.
FK129005	HB3 12V-65W	9005-P20D	1PZ.
FK129006	HB4 12V-51W	9006-P22D	1PZ.
FK120212	H8 12V-35W	PGJ19-1	1PZ.
FK120213	H9 12V-65W	PGJ19-5	1PZ.
FK120145	H10 12V-42W	PY20D	1PZ.
FK120211	H11 12V-55W	PGJ19-2	1PZ.
FK120241	H11B 12V-55W	PGJ19-2	1PZ.
FK120055	H12 12V-53W	90055-PZ20D	1PZ.
FK120219	H16 12V-19W	PGJ19-3	1PZ.
FK120012	HIR2 12V-55W	9012-PX22D	1PZ.




CODICE	CARATTERISTICHE	ATTACCO	CF.
FK120008	H13 12V-60/55W	PJ26,4	1PZ.
FK120176	H15 12V-55/15W	PGJ23T-1	1PZ.
FK120881	H27/2 12V-27W	881-PGJ13	1PZ.



COPPIE DI LAMPADE ALOGENE

SUPER WHITE e +130%



CODICE	CARATTERISTICHE	CF. 
FK12193CB	COPPIA DI LAMPADE H4 12V COOL BLUE KIT	2PZ.
FK12210CB	COPPIA DI LAMPADE H7 12V COOL BLUE KIT	2PZ.
FK12H4130	COPPIA DI LAMPADE H4 12V +130% DI LUCE	2PZ.
FK12H7130	COPPIA DI LAMPADE H7 12V +130% DI LUCE	2PZ.
FK24H4130	COPPIA DI LAMPADE H4 24V +130% DI LUCE	2PZ.
FK24H7130	COPPIA DI LAMPADE H7 24V +130% DI LUCE	2PZ.

LAMPADE AUSILIARIE



CODICE	CARATTERISTICHE	CF. 
FK122721	LAMPADA 12V-1,2W VETRO T5	10PZ.
FK242741	LAMPADA 24V-5W VETRO T5	10PZ.



CODICE	CARATTERISTICHE	CF. 
FK122825	LAMPADA 12V-5W VETRO T10	10PZ.
FK242845	LAMPADA 24V-5W VETRO T10	10PZ.



CODICE	CARATTERISTICHE	CF. 
FK120921	LAMPADA 12V-16W VETRO T15	10PZ.
FK12921NA	LAMPADA 12V-16W VETRO T15 ARANCIO	10PZ.



CODICE	CARATTERISTICHE	CF. 
FK127505	LAMPADA 12V-21W VETRO T20	10PZ.
FK127515	LAMPADA 12V-21W/5W VETRO T20 BILUCE	10PZ.



7- Lampade LED e xenon



CODICE	CARATTERISTICHE	ATTACCO	CF.
FK127506	12V-21W	BA15S	10PZ.
FK127507	12V-21W ARANCIO	BAU15S	10PZ.
FK247511	24V-21W	BA15S	10PZ.
FK247510	24V-21W ARANCIO	BAU15S	10PZ.



CODICE	CARATTERISTICHE	ATTACCO	CF.
FK127528	12V-21W/5W	BAY15D	10PZ.
FK127225	12V-21W/4W	BAZ15D sfalsata	10PZ.
FK247537	24V-21W/5W	BAY15D	10PZ.



CODICE	CARATTERISTICHE	ATTACCO	CF.
FK125007	12V-5W SFERA	BA15S	10PZ.
FK125008	12V-10W SFERA	BA15S	10PZ.
FK245627	24V-5W SFERA	BA15S	10PZ.
FK245637	24V-10W SFERA	BA15S	10PZ.



CODICE	CARATTERISTICHE	ATTACCO	CF.
FK123893	12V-4W SPIA	BA9S	10PZ.
FK243930	24V-4W SPIA	BA9S	10PZ.



CODICE	CARATTERISTICHE	ATTACCO	CF.
FK126418	12V-5W SILURO	SV8,5 - 11X38	10PZ.
FK126438	12V-10W SILURO	SV8,5 - 10X31	10PZ.
FK246423	24V-5W SILURO	SV8,5 - 11X38	10PZ.
FK246429	24V-10W SILURO	SV8,5 - 11X38	10PZ.



FK120132 10 pz.

Lampada **H6** 12V 6W attacco BAX9S



FK120136 10 pz.

Lampada **H21** 12V 21W attacco BAY9S



7- Lampade LED e xenon



FK12024W 1 pz.

Lampade a incandescenza serie **PS24W**
12VOLT 24WATT
attacco **PG20/7** per peugeot



FK12Y24W 1 pz.

Lampade a incandescenza serie **PY24W**
12VOLT 24WATT colore **arancio**
attacco **PGU20/4** per BMW



FK12019W 1 pz.

Lampade a incandescenza serie **PS19W**
12VOLT 24WATT
attacco **PG20/1** per AUDI



FK12X24W 1 pz.

Lampade a incandescenza serie **PSx24W**
12VOLT 24WATT
attacco **PG20/7** per peugeot



FK12K24W 1 pz.

Lampade a incandescenza serie **PW24W**
12VOLT 24WATT

LAMPADE LED T5



OSR9900 2 pz.

Lampade led smd serie **T5 12V**, tutto vetro. **1,2WATT**
bianche, attacco **w2x4,6d**.

LAMPADE LED T10



OSR9901/5OS 2 pz.

Lampade LED **12V 5W** vetro **T10** bianca con
chip osram cambus

Marchio Guidoni.



WARNING CANCELLER PER LAMPADE LED



OSR9916 2 pz.

Resistenza led smd **12V** spegni spia, serie **T10**

Marchio Guidoni.



CODICE	VOLT	WATT	CF.
OSR9908-1	12V	5W	1 COPPIA
OSR9909-1	12V	21W	1 COPPIA
OSR9910	24V	5W	1PZ.
OSR9911	24V	21W	1PZ.



OSR9903 2 pz.

Resistenza led **12V-4W** colore **bianco** e attacco **ba9s**

Marchio Guidoni.



OSR9877 2 pz.

Lampada LED **bax9s** H6, **12/24V** canbus **12V**

OSR9876 2 pz.

Lampada LED **baY9s** H21, **12/24V** canbus **12V**

Marchio Guidoni

LAMPADE ATTACCO BA15D



OSR9906 2 pz.

Lampade LED **12V** , bianche, attacco **ba15s**

Marchio Guidoni.

OSR9907 2 pz.

Lampade LED **12V**, attacco **ba15d**

Marchio Guidoni.

LAMPADE ATTACCO BA15S



OSR9905 2 pz.

Lampade LED **12V-5W**, bianche a sfera con attacco **ba15s**


Marchio Guidoni.

LAMPADE LED SILURO

Lampade canbus siluro a 6LED smd **12-24VOLT 4,5WATT**, attacco **sv8**, bianche, per auto e camion.

Marchio Guidoni.




CODICE	ATTACCO	VOLT	WATT	LUNGHEZZA	CF. 
OSR9873	SV8	12-24V	4,5W	31MM	2PZ.
OSR9874	SV8	12-24V	4,5W	36MM	2PZ.
OSR9984	SV8	12-24V	4,5W	39MM	2PZ.
OSR9875	SV8	12-24V	4,5W	41MM	2PZ.

LAMPADE LED HIGH POWER

Lampade LED **12-24V**, colore bianco high power con attacco **ba15s**.



CODICE	ATTACCO	VOLT	WATT	COLORE	CF. 
OSR9882	BA15S	12-24V	16W	BIANCO	2PZ.
OSR9883	BA15S	12-24V	16W	ARANCIO	2PZ.



OSR9884 2 pz. 

Lampade led **12-24volt 16W**, colore bianco high power biluce con attacco **ba15d**

Marchio Guidoni.

LAMPADE LED HIGH POWER FULLCANBUS



OSR9700LLV 2 pz. 

Lampada LED **T20 12V**
- canbus W3X16D 200-7515 colore **bianco**
- monoluce con ventola di raffreddamento e lente



OSR9701LLV 2 pz. 

Lampada LED **T20 12V**
- canbus W3X16D
200-7505 colore **bianco**
- biluce con ventola di raffreddamento e lente



OSR9888 2 pz. 

Lampada LED **BAU15S 12/24V**
- canbus colore **arancio**
- con ventola di raffreddamento e lente

7- Lampade LED e xenon



ELE5305

2 pz.

Intermittenza **12V** specifica per lampade a LED con battito freccia regolabile per vetture europee.

LAMPADE LED T15 TUTTO VETRO



OSR9703L

2 pz.

Lampade LED **T15** tutto vetro - 921 **12-24V** 11w, colore **bianco**

LAMPADE LED T20 MONOLUCE E BILUCE

Dettagli articoli:

Lampade LED serie **T20 12V/21W** W3x16d 200-7505 da **12-24V** e 11W, **Monoluce**.



CODICE	SERIE	VOLT	WATT	COLORE	CF.
OSR9700L	T20	12-24V	11W	BIANCO	2PZ.
OSR9704L	T20	12-24V	11W	ARANCIO	2PZ.

Dettagli articoli:

Lampade LED serie **21/5W** w3x16d 200-7515 da **12-24V** e **11watt**, **Biluce**.



CODICE	SERIE	VOLT	WATT	COLORE	CF.
OSR9701L	T20	12-24V	11W	BIANCO	2PZ.
OSR9701LA	T20	12-24V	11W	ARANCIO	2PZ.

LAMPADE LED W2.5X16Q MONOLUCE E BILUCE

Dettagli articoli:

Lampade led serie w2,5x16q da 12-24volt e 11 watt, **biluce**. Facile installazione e massima qualità.

Marchio Guidoni.



CODICE	SERIE	VOLT	WATT	COLORE	CF.
OSR9706L	W2,5X16Q	12-24V	11W	BIANCO	2PZ.
OSR9707L	W2,5X16Q	12-24V	11W	ARANCIO	2PZ.

Dettagli articoli:

Lampade led serie w2,5x16d da 12-24volt e 11 watt, **monoluce**. Facile installazione e massima qualità.

Marchio Guidoni.



CODICE	SERIE	VOLT	WATT	COLORE	CF.
OSR9708L	W2,5X16D	12-24V	11W	BIANCO	2PZ.
OSR9709L	W2,5X16D	12-24V	11W	ARANCIO	2PZ.



LAMPADE LED SMD PER CRUSCOTTO



OSR9000L 2 pz.

Lampada LED 12v 1.2W 2721 mf8



OSR9001L 2 pz.

Lampada LED 12V 1.2W 2721 mf



CODICE	VOLT	DIAMETRO	CF.
OSR9760	12V	8mm	2PZ.
OSR9761	12V	10mm	2PZ.
OSR9762	12V	12mm	2PZ.

LAMPADE LED 24V



OSR9930 2 pz.

Lampade LED smd serie **T5, 24V** tutto vetro, **bianche**



OSR9920 2 pz.

lampada a led **24V-5W**, vetro, T10 **bianche**



OSR9925 2 pz.

Lampade led smd **24V, bianche** attacco BA9S



OSR9922 2 pz.

Lampade led smd serie **24V, bianche** attacco **BA15S** sostituisce **24V/5W** sfera **BA15S**



OSR9923 2 pz.

Lampade LED smd serie **12/24V bianche** attacco **BA15S** sostituisce **BA15S 24V/12W**



OSR9929 2 pz.

Lampade LED **BAY15D** sostituisce **BAY15D 24V-21W/5W** biluce

KIT LED CANBUS TOP QUALITY



10000 lumen per
lampada
12-24V

dettagli articoli:

KIT lampade LED canbus MOD.F3 con ventola

CODICE	DESCRIZIONE	VOLT/WATT	LUMEN
OSR9830	H7	12/24V- 45W	10000
OSR9831	H4	12/24V- 45W	10000
OSR9832	H8	12/24V- 45W	10000
OSR9833	H10	12/24V- 45W	10000
OSR9834	H11	12/24V- 45W	10000
OSR9835	HB3	12/24V- 45W	10000
OSR9836	HB4	12/24V- 45W	10000
OSR9837	HIR2	12/24V- 45W	10000

KIT LED CANBUS



dettagli articoli:

KIT LED high power canbus

12/24V

CODICE	DESCRIZIONE	VOLT/WATT	LUMEN
OSR9985-1	H7	12/24V- 60W	12000
OSR9985-2	H4	12/24V- 60W	12000
OSR9985-3	H1	12/24V- 60W	12000
OSR9985-4	H8 e H11	12/24V- 60W	12000



KIT LED PLUG AND PLAY



dettagli articoli:

KIT lampade LED **con ventola di raffreddamento**

**40000 lumen per
lampada
12V**

CODICE	DESCRIZIONE	VOLT/WATT	LUMEN
OSR9821	H7	12V- 30W	40000
OSR9822	H4	12V- 30W	40000
OSR9815	HB4	12V- 30W	40000
OSR9816	HB3	12V- 30W	40000
OSR9817	H11	12V- 30W	40000
OSR9818	H3	12V- 30W	40000
OSR9819	H1	12V- 30W	40000

KIT LED SPECIFICI PER FARI LENTICOLARI



OSR9981-1

Kit lampade LED

H7

OSR9981-2

Kit lampade LED

HB3 - HB4 - H10

OSR9981-3

Kit lampade LED

H8 - H11

1 pz.

dettagli articoli

Premium cambus **12/24V - 6.000 LUMEN** per Lampada

COPPIA CENTRALINE SUPER CANBUS

per tutti i KIT LED

OSR9980-11

1 pz.

COPPIA SUPER CANBUS H7 NO FLASH - WARNING CANCELLER

OSR9980-12

1 pz.

COPPIA SUPER CANBUS H4 NO FLASH - WARNING CANCELLER

OSR9980-13

1 pz.

COPPIA SUPER CANBUS H1 - H3 NO FLASH-WARNING CANCELLER



















KIT ADATTATORI PER LAMPADRE LED




OSR9995/20

1 pz. 

Kit adattatori lampade LED
Marchio Guidoni.

<p>OSR 9995/1 Coppia adattatori per kit lampade LED H7, Universale. Foro 22mm Audi A3, A4L, BMW Serie S, X5, Buick Regal, Execlis, Lacross, Mercedes Classe E, ML, Nissan Qashqai, Opel Astra, Renault Master, W New Boro</p> 	<p>OSR 9995/2 Coppia adattatori per kit lampade LED H7 Foro 22mm AUDI, BMW, Mercedes, Classe B,C, GLA, GL</p> 	<p>OSR 9995/3 Coppia adattatori per kit lampade LED H7, Foro 23 mm Citroen C5, DS4, DS6, Ford Mondeo, Peugeot 508,2008,3008</p> 	<p>OSR 9995/4 Coppia adattatori per kit lampade LED H7, Anabbagliante, Foro 24mm Ford Focus, Mondeo, Fiesta</p> 	<p>OSR 9995/5 Coppia adattatori per kit lampade LED H1, Anabbagliante Ford Focus</p> 	<p>OSR 9995/6 Coppia adattatori per kit lampade LED H7 Hyundai Santa Fe, Qashqai, New Tucson Sonata</p> 
<p>OSR 9995/7 Coppia adattatori per kit lampade LED H Hyundai Mistra, Kia New Carens</p> 	<p>OSR 9995/8 Coppia adattatori per kit lampade LED H VW Polo, New Tiguan, Skoda Octavia, MG, GS</p> 	<p>OSR 9995/9 Coppia adattatori per kit lampade LED H7, Foro 22mm Mercedes Sprinter, Seat Alhambra 2012, W Golf IV, VII, Scirocco</p> 	<p>OSR 9995/10 Coppia adattatori per kit lampade LED H1, Universale, Foro 22mm DongFeng, Fengxing Honda, Odyssey, Cielly, Moto G Eagle, SouthEast, V3 V4 V6</p> 	<p>OSR 9995/11 Coppia adattatori per kit lampade LED H7, Mazda 3, Outlander</p> 	<p>OSR 9995/12 Coppia adattatori per kit lampade LED H Foro 23mm Alfa Romeo Mito, Audi A6, Ford Kuga, Renault Megane 4, VW Sagitar, Passat 3G, Touran</p> 
<p>OSR 9995/13 Coppia adattatori per kit lampade LED H7, Anabbagliante W Tiguan, Golf VII, Scirocco, Sharon, Multivan</p> 	<p>OSR 9995/14 Coppia adattatori per kit lampade LED H7, Autoalimentazione con spina, Foro 23mm Mercedes Sprinter, Seat A1, Hambre 2012, VW Golf, VII, Sharon, Touran Scirocco, Polo 2013</p> 	<p>OSR 9995/15 Coppia adattatori per kit lampade LED H1, Abbagliante Ford Focus, Mondeo, Fiesta</p> 	<p>OSR 9995/16 Coppia adattatori per kit lampade LED H7 Fiat Nuova 500 500X, 500L</p> 		

OSR9995/1


1 pz. 

Coppia adattatori per kit lampade LED **H7**, universale, foro 22mm audi a3, a4l, a6l, bmw serie5, x5, mercedes classe e, ml, nissan qashqai, opel astra, renault master, vw new bora



Marchio Guidoni.

OSR9995/2

1 pz. 

Coppia adattatori per kit lampade LED **H7**, foro 22mm, audi, bmw, mercedes classe b, c, gla, gl

Marchio Guidoni.





OSR9995/3 1 pz.

Coppia adattatori per kit lampade LED **H7**, foro 23 mm, citroen c5, ds5, ds6, ford mondeo, peugeot 508, 2008, 3008

Marchio Guidoni.



OSR9995/4 1 pz.

Coppia adattatori per kit lampade LED **H7**, anabbagliante foro 24mm, ford focus mondeo, fiesta.

Marchio Guidoni.



OSR9995/5 1 pz.

Coppia adattatori per kit lampade LED **H1**, anabbagliante ford focus.

Marchio Guidoni.



OSR9995/6 1 pz.

Coppia adattatori per kit lampade LED **H7**, hyundai santa fe, qashqai, new tucson,sonata.

Marchio Guidoni.



OSR9995/7 1 pz.

Coppia adattatori per kit lampade LED **H7**, universale, hunday, kia, new carens

Marchio Guidoni.



OSR9995/8 1 pz.

Coppia adattatori per kit lampade LED **H7**, vw polo, new tigan, skoda octavia, mg gs

Marchio Guidoni.





OSR9995/9 1 pz.

Coppia adattatori per kit lampade LED **H7**, foro 22mm
mercedes sprinter, seat alhambra 2012

Marchio Guidoni.



OSR9995/10 1 pz.

Coppia adattatori per kit lampade LED **H1**, foro 19mm

Marchio Guidoni.



OSR9995/11 1 pz.

Coppia adattatori per kit lampade LED **H7** mazda 3, outlander

Marchio Guidoni.



OSR9995/12 1 pz.

Coppia adattatori per kit lampade LED **H7**, foro 23mm
alfa romeo mito, audi a6, ford Kuga, renault MEGANE 4,
vw agitar, passat 3c, touran

Marchio Guidoni.



OSR9995/13 1 pz.

Coppia adattatori per kit lampade LED **H7**, anabbagliante
vw tiguan, golf VII, scirocco, multivan

Marchio Guidoni.



OSR9995/14 1 pz.

Coppia adattatori per kit lampade LED **H7**, auto-alimentazione
con spina, foro 23mm mercedes Sprinter, seat a1, alhambra
2012, vw golf, vii, sharAn, touran, scirocco, polo 2013
Marchio Guidoni.



7- Lampade LED e xenon



OSR9995/15

1 pz.

Coppia adattatori per kit lampade LED **H1**, abbaglianti
ford focus mondeo, fiesta

Marchio Guidoni.



OSR9995/16

1 pz.

Coppia adattatori per kit lampade LED **H7**,
fiat nuova 500, 500x, 500i

Marchio Guidoni.



OSR9995/17

1 pz.

Coppia adattatori lampade kit led e xenon per trasformazione
da **h4** a **h5**

Marchio Guidoni.

COPPIA DI TAPPI IN GOMMA PER KIT



CODICE	DIAMETRO	CF.
OSR9991/1	55mm	2PZ.
OSR9991/2	65mm	2PZ.
OSR9991/3	70mm	2PZ.
OSR9991/4	80mm	2PZ.
OSR9991/5	85mm	2PZ.
OSR9991/6	90mm	2PZ.
OSR9991/7	95mm	2PZ.
OSR9991/8	100mm	2PZ.
OSR9991/9	105mm	2PZ.
OSR9991/10	110mm	2PZ.
OSR9991/11	115mm	2PZ.
OSR9991/12	120mm	2PZ.

MOLLETTE DI RITENUTA PER LE LAMPADE



OSR9800-1	H1-1		OSR9802-3	H4-3	
OSR9800-2	H1-2		OSR9803-1	H7-1	
OSR9800-3	H1-3		OSR9803-2	H7-2	
OSR9800-4	H1-4		OSR9803-3	H7-3	
OSR9801	H3		OSR9804	UNIVERSALI SINGOLE	
OSR9802-2	H4-2		OSR9805	UNIVERSALI DOPPIE	

KIT

OSR9806

Kit **12 COPPIE** MOLLETTE DI RITENUTA PER LAMPADE



FARI DA LAVORO LED HIGH POWER

IND8200 1 pz.

Faro LED **63W+10W 12/24V** 9 LED da 7W CREE **100X92X69MM** connettore deutsch

3 funzioni
faro lavoro- luce diurna - luce arancio

6000K IP67-IP69K
Temperatura di lavoro -40°+85°
EMARK

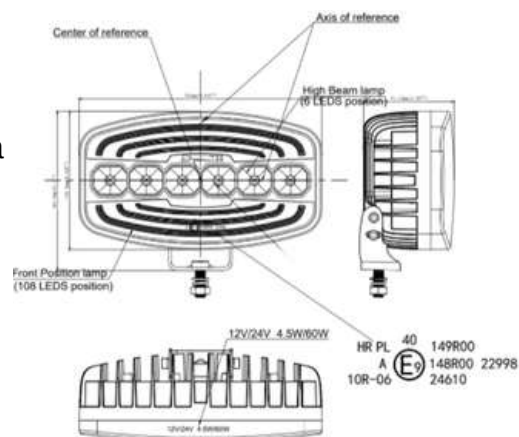


IND8201 1 pz.

Faro LED **60W+10W 12/24V** 6 LED da 10W CREE **245X139.5X91.35MM** connettore deutsch

3 funzioni
faro lavoro- luce diurna - luce arancio

6000K IP67
Temperatura di lavoro -40°+85°



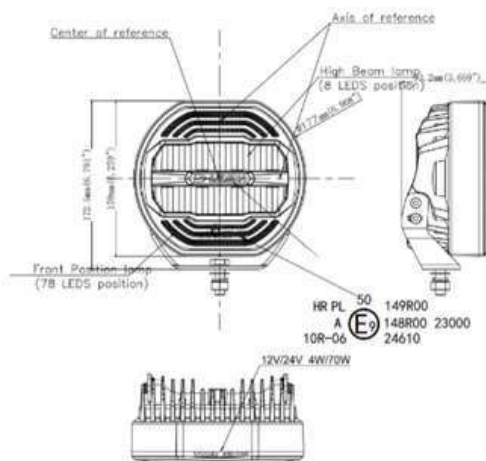
IND8202 1 pz.

Faro LED **80W+10W 12/24V** 8 LED da 7W CREE **155X177X93MM** connettore deutsch

3 funzioni
faro lavoro- luce diurna - luce arancio

6000K IP67-IP69K
Temperatura di lavoro -40°+85°

EMARK

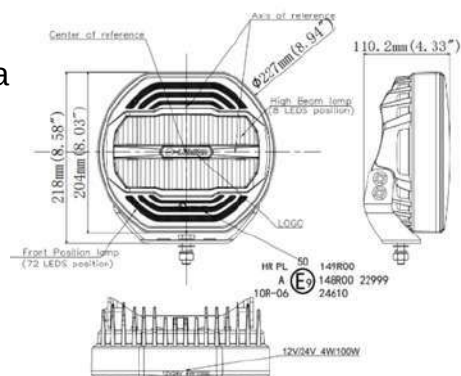


IND8203 1 pz.

Faro LED **160W+10W 12/24V** 8 LED da 20W CREE **204X227X110** connettore deutsch

3 funzioni
faro lavoro- luce diurna - luce arancio

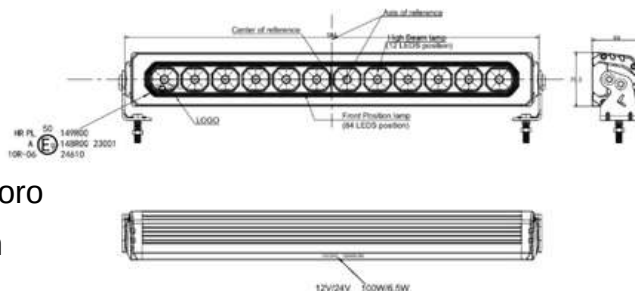
6000K IP67
Temperatura di lavoro -40°+85°



7- Fari da lavoro LED



6000K IP67
Temperatura di lavoro
-40+85 ECE R10
connettore deutsch



[dettagli articoli](#)

12/24V

CODICE	FUNZIONI	WATT	LUMEN	MISURE	CF.
IND8204	FARO LAVORO, LUCE DIURNA, LUCE	140W	950 LM	584X76X69mm	1PZ.
IND8204-1	FARO LAVORO, LUCE DIURNA, LUCE	220W	15000 LM	813X76X69mm	1PZ.
IND8204-2	FARO LAVORO, LUCE DIURNA, LUCE	280W	18000 LM	1067X76X69mm	1PZ.



IND8264

1 pz.



**CHIP & LED
OSRAM**

Faro lavoro 4 led forma quadrata **12/24V** - 1500 lumen
misure: 7.62 X7.62 CM
IP6K9K

In rapporto alle dimensioni, il più piccolo e potente faro sul mercato.



IND8265

1 pz.



**CHIP & LED
OSRAM**

Faro lavoro 4 LED forma tonda **12/24V**
diametro: 7.62 CM - 1500 lumen- IP6K9K

In rapporto alle dimensioni, il più piccolo e potente faro sul mercato.



IND8267

1 pz.



**CHIP & LED
OSRAM**


Faro lavoro 6 led forma quadrata **12/24V** -
2350 lumen 30W
misure: 9X9CM
IP6K9K



7- Fari da lavoro LED



IND8268

1 pz. 



**CHIP & LED
OSRAM**


Faro lavoro 6 led forma tonda **12/24V** -
2350 lumen **30W**

misure: D. 10,2cm

IP6K9K



IND8269

1 pz. 




**CHIP & LED
OSRAM**

Faro lavoro 16 led forma quadrata **12/24V** - 2350
lumen **48W**

misure: 8.4X8.4X3.3CM

IP6K9K

IND8212

1 pz. 



Faro da lavoro forma tonda 6 LED osram da 10W
12/24V 5100 LUMEN

Diametro: 130mm

Profondità: 81mm

applicazioni:

Allis 7069614

case A145495

International 131368C92


John deere: RE19079-AR8560



**CHIP & LED
OSRAM**



IND8213

1 pz. 



**CHIP & LED
OSRAM**


Faro da lavoro 4 LED osram 40W **12/24V**
3200 LUMEN

misure: 84x84x33mm

IP6K9K



IND8208

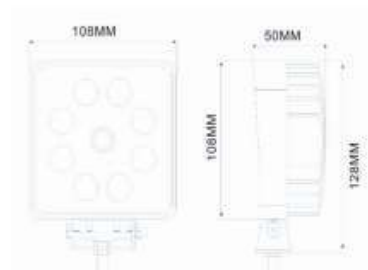
1 pz. 

Faro da lavoro forma quadrata 9 led

9-32V 27W

1755 LUMEN

Marchio Guidoni.

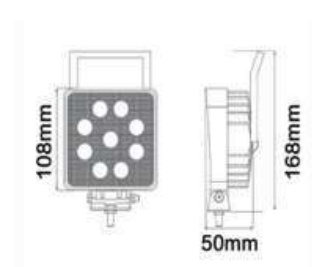




IND8208I 1 pz.

Faro lavoro forma quadrata 9 led,
9/32v, 27W, 1850lumen
con interruttore e maniglia

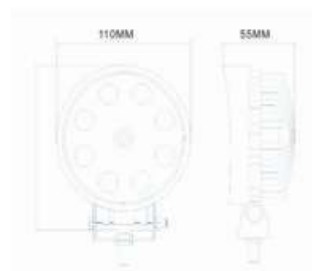
Marchio Guidoni



IND8209 1 pz.

Faro da lavoro forma tonda 9 led **9-32V**
27W
diametro: 11 cm, 1755 lumen

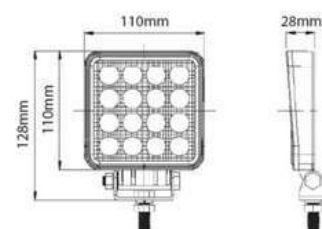
Marchio Guidoni.



IND8205-16 1 pz.

Faro da lavoro quadrato 16 led, **10/30V,**
32W

Marchio Guidoni

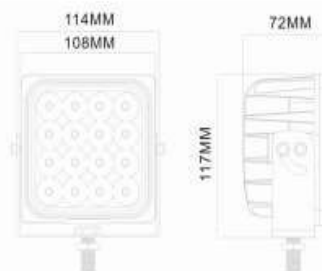


IND8243 1 pz.

Faro da lavoro quadrato 16 led ,

9/32V, 48W,
3600 lumen.

Marchio Guidoni

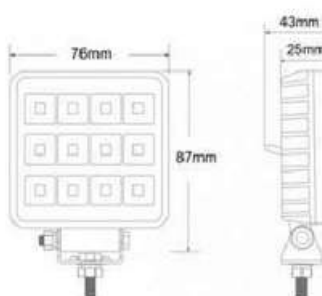


IND8227 IND8227SI 1 pz.

CON SENZA
interruttore interruttore

dettagli articoli:

Faro da lavoro quadrato **12W**
1020 LUMEN
12LED 9-32V IP68
Misure:76x95x25mm

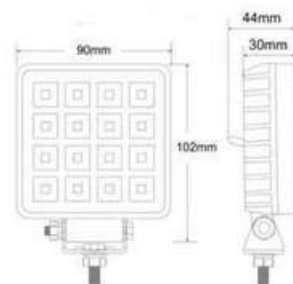


IND8228 IND8228SI 1 pz.

CON interruttore SENZA
interruttore

dettagli articoli:

Faro da lavoro quadrato **16W**
1630LUMEN
16LED 9-32V IP68
Misure:90x110x30mm

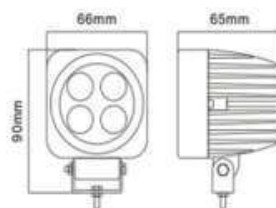


7- Fari da lavoro LED



IND8210 1 pz.

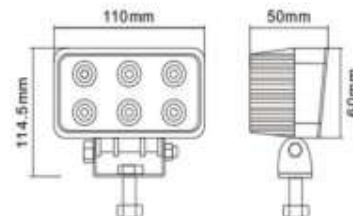
Faro da lavoro quadrato 4 led
9-32V - 10W
misure: 6,6x6,6cm
760 lumen



IND8211 1 pz.

Faro da lavoro rettangolare 6 led
9-32V 18w
misure: 11x6cm
1170 lumen

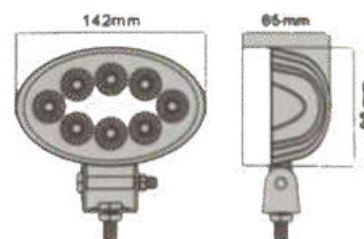
Marchio Guidoni.



IND8229 1 pz.

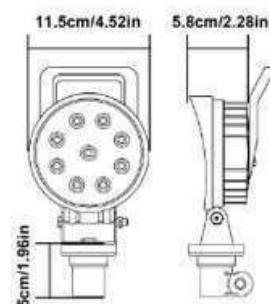
Faretto ovale 8 led **9-23V 24W**,
1560 lumen

Marchio Guidoni.



IND8266 1 pz.

Faro tondo 9 LED base palo flessibile 9 LED
10-36V, 27W

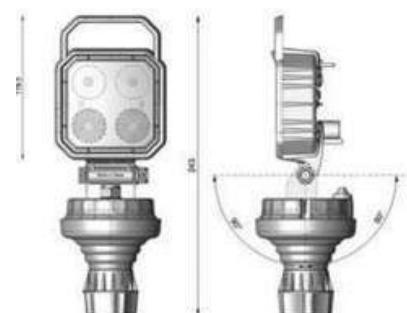


IND8236 1 pz.

Faro lavoro LED quadrato
base palo flessibile originale vignal.
Con maniglia e interruttore.
Doppia ottica, profondità ed espansione.

9-32V
misure: 90x243x58mm
1000 lumen

Marchio Guidoni.



IND8237 1 pz.

Faro lavoro LED tondo da incasso,
originale vignal.
Doppia ottica, profondità espansione.


Diametro **86mm**
1000 lumen
9-32V
IP69k

Marchio Guidoni.





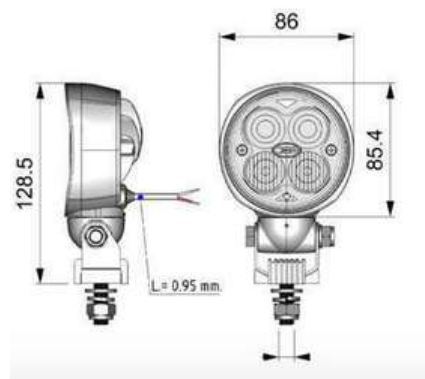
IND8238

1 pz. 


Faro lavoro LED tondo orientabile multidirezionale originale Vignal. Doppia ottica, profondità espansione.

Diametro **86mm**
1000 lumen
9-32V
IP69k

Marchio Guidoni.




IND8248

1 pz. 

Base magnetica per faretto a led, diametro: **65mm**




IND8241

1 pz. 

Faro da lavoro rettangolare 6LED, **18W**, 1180 Lumen
misure: 45.2x160x63mm
10-30VDC -6000K -IP68
Marchio Guidoni.




IND8241HP

1 pz. 

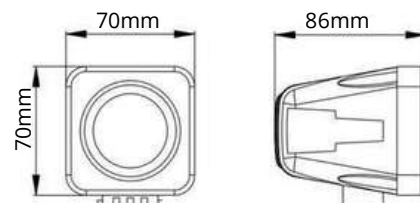
Faro da lavoro rettangolare 45LED, **45W**, 3600 Lumen
misure: 160X56X50mm
10-30VDC -6000K -IP68
CE/ROhS,E-MARK
Marchio Guidoni.



IND8214

1 pz. 

Faro da lavoro quadrato 1 led cree **9-32V 10W**
800 lumen
misure: 70x70mm



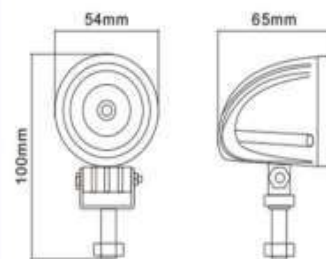
7- Fari da lavoro LED



IND8215

1 pz.

Faro da lavoro tondo 1LED
diametro 8cm,
cree **9-32V 10W**
800 lumen



IND8223

12LED da 3W

(36w totali)

9-32V

IND8224

1 pz.

6LED da 3W

(12w totali) 9-32V

misure: 165x80x68mm

BARRE LED

Marchio Guidoni.

12/24V

dettagli articoli

CODICE	FILA	WATT	LUMEN	MISURE	CF.
IND8225	DOPPIA (figura 1)	120W	720LM	56 cm	1PZ.
IND8226	DOPPIA (figura 1)	240W	1440LM	107 cm	1PZ.
IND8252	SINGOLA (figura 2)	60W	280LM	28 cm	1PZ.
IND8254	SINGOLA (figura 2)	120W	680LM	51 cm	1PZ.
IND8255	SINGOLA (figura 2)	180W	1400LM	76 cm	1PZ.
IND8258	SINGOLA (figura 2)	300W	1400LM	125 cm	1PZ.

BARRE LED HIGH POWER

dettagli articoli:

Barre LED fila singola IP67 con cavo e connettore Deutsch DT

Ottica ad alta profondità

12/24V



CODICE	MISURE	LUMEN	WATT	CF.
IND8294	55.88CM	9500	120W	1PZ.
IND8295	83.8CM	1500	192W	1PZ.
IND8296	106.68CM	18600	240W	1PZ.

IND8297

1 pz.



Faro di potenza
12/24V 3X25W
7000 lumen
Potenza effettiva 72W/ LED
misure: 25.8X7.5 X8.7cm
CHIP-ETI
IP6K9K



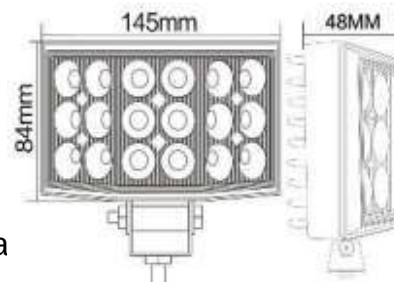
FARI LAVORO AMPIO RAGGIO

IND8262 1 pz.



Faro di lavoro a LED ampio raggio 240°
54W LED EPISTAR
grado di impermeabilità: IP67
10-36VDC
temperatura colore: 6000 K~6500 K
temperatura di funzionamento:
-40°C~60°C
lumen: 4000 LM -
fascio SPOT/FLOOD opzionale

materiale: in alluminio pressofuso staffa
in acciaio inossidabile



IND8259 1 pz.

Faro da lavoro a LED quadrato ampio raggio 360°

12/24V 40W
9 LED frontali
24 LED laterali
misure: 10.5X10.5X53

applicazioni:
Truck, agricoltura, movimento terra, macchine operatrici

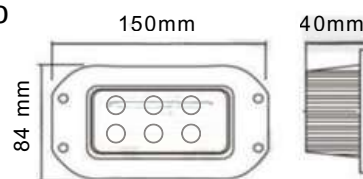
FARI DA INCASSO

IND8250 1 pz.

Faro lavoro LED EPISTAR da incasso tondo
diametro 12cm
- **10-36V**
- 6 LED 18W
- 6000K 1350 lumen

IND8246 1 pz.


Faro lavoro LED EPISTAR da incasso
rettangolare
10-36V
misure: 150X84X40mm
- 6 LED 18W
- 6000K 1350 lumen



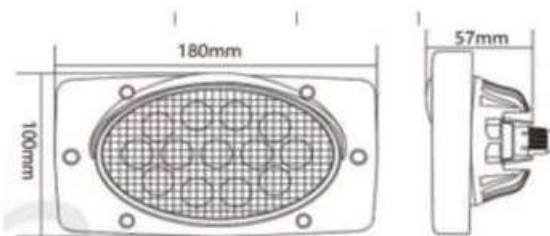
7- Fanali e fari LED




IND8247

1 pz. 

Faro lavoro LED CREE
con cornice rettangolare
10-36V
misure:180X100X57mm
13LED - 39W
- 2925 lumen



IND8244


1 pz. 

Proiettore LED tondo da incasso, 4 LED
con anello luce diurna DRL, **12/24V**
Marchio Guidoni



PROIETTORI E FARI DA LAVORO ANTERIORI

IND8233

1 pz. 



Coppia di proiettori LED DX+SX **12/24V**

misure: 224X148X108mm


funzioni:

- anabbagliante 30W 3000LUMEN
- abbagliante 90W 7200LUMEN
- Posizione/drl 12W 1200 LUMEN
- Indicatore di direzione ANT+POST 6W 600 LUMEN IP67

certificazioni:

CISPR25
CLASSE 4

IND8235-1

1 pz. 



Proiettore LED 12/24V 99W 8000 LUMEN

misure: 167.6 x 107.5 x 80mm IP67
completo di staffe di fissaggio


funzioni:

- anabbagliante 30W
- abbagliante 90W

applicazioni:

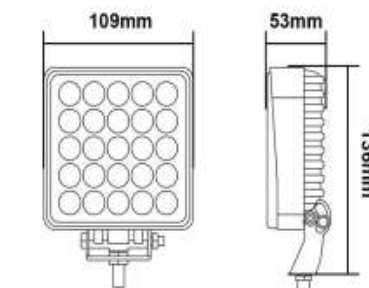
NEW HOLLAND
MASSEY FERGUSON
JOHN DEERE

IND8260


1 pz. 



Faro di lavoro a LED con
indicatore di direzione
75W 12-24V EPISTAR
misure: 109x53x136mm

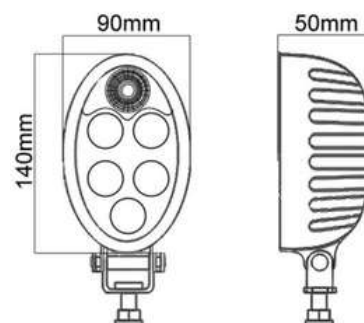


IND8261

1 pz. 



Faro di lavoro a LED ovale
con indicatore di direzione
36W CREE 10-110 VDC
misure: 90x50x140mm

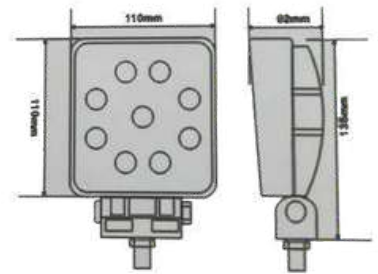


FARI DA LAVORO LED SPOT BLU E LINEA ROSSA PER CARRELLI ELEVATORI



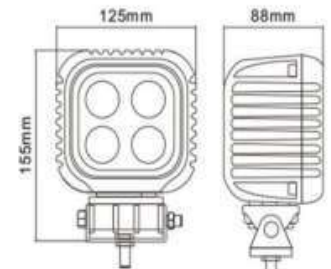
IND8206-80V 1 pz.

Faro da lavoro quadrato 9 LED,
10/110V- 27W



IND8230 1 pz.

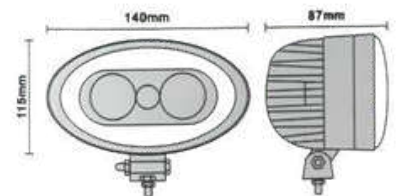
Faro da lavoro quadrato LED 10-110V
-40W per carrelli elevatori,
3200 lumen



IND8221 1 pz.

Faro da lavoro led e spot **blu**
operanti a 10-110V per carrelli
elevatori.

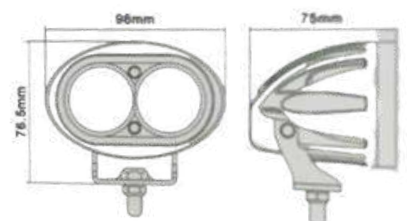
Marchio Guidoni.



IND8222 1 pz.

Faro da lavoro led e spot **blu**
modello economico, operativo a
10-110V , per carrelli elevatori.

Marchio Guidoni.



IND8220 1 pz.

Faro da lavoro LED 10-110V
linea **rossa** per carrelli elevatori.

Marchio Guidoni.



7- Lampeggianti e multiflash LED

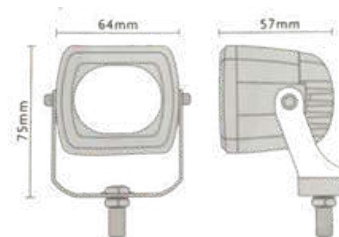


IND8220T

1 pz.

Faro LED linea **rossa**
forma rettangolare per carrelli
elevatori.

10-110V -30W,
working life 30.000 ore




IND8220Q

1 pz.

Faro LED linea **rossa**
forma quadrata per carrelli elevatori.

10-110V , 30W
working life 30.000 ore

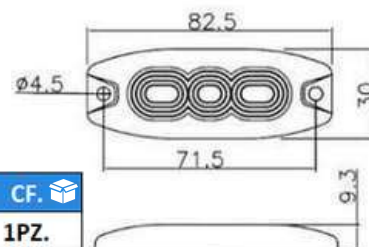


LAMPEGGIANTI MULTIFLASH ENTRY LEVEL

18 TIPI DI LAMPEGGIO SINCRONIZZABILI

LAMPEGGIANTI 3 LED

CODICE	MISURE	VOLT	N.LED	COLORE	FISSAGGIO	CF.
IND8332R	9,3X82,5X30mm	12/24V	3	ROSSO	a vite con adesivo	1PZ.
IND8332BI	9,3X82,5X30mm	12/24V	3	BIANCO	a vite con adesivo	1PZ.
IND8332	9,3X82,5X30mm	12/24V	3	ARANCIONE	a vite con adesivo	1PZ.
IND8332BL	9,3X82,5X30mm	12/24V	3	BLU	a vite con adesivo	1PZ.

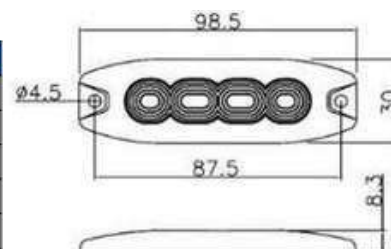


*IND 8332BL FILO DEDICATO PER LUCE DI CROCIERA



LAMPEGGIANTI 4 LED

CODICE	MISURE	VOLT	N° LED	COLORE	FISSAGGIO	CF.
IND8334R	8,3X98,5X30mm	12/24V	4	ROSSO	a vite con adesivo	1PZ.
IND8334BI	8,3X98,5X30mm	12/24V	4	BIANCO	a vite con adesivo	1PZ.
IND8334	8,3X98,5X30mm	12/24V	4	ARANCIONE	a vite con adesivo	1PZ.
IND8334BL	8,3X98,5X30mm	12/24V	4	BLU	a vite con adesivo	1PZ.
IND8334BIF	8,3X98,5X30mm	12/24V	4	BIANCO fisso	a vite con adesivo	1PZ.



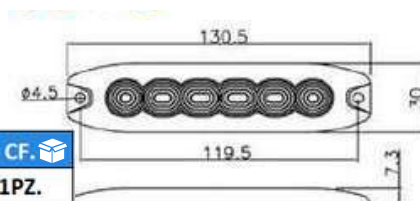
*IND 8334BL FILO DEDICATO PER LUCE DI CROCIERA



7- Lampeggianti e multiflash LED

LAMPEGGIANTI 6 LED


CODICE	MISURE	VOLT	N° LED	COLORE	FISSAGGIO	CF. 
IND8335R	7,3X130,5X30mm	12/24V	6	ROSSO	a vite con adesivo	1PZ.
IND8335BI	7,3X130,5X30mm	12/24V	6	BIANCO	a vite con adesivo	1PZ.
IND8335	7,3X130,5X30mm	12/24V	6	ARANCIONE	a vite con adesivo	1PZ.
IND8335BL	7,3X130,5X30mm	12/24V	6	BLU	a vite con adesivo	1PZ.
IND8335BIF	7,3X130,5X30mm	12/24V	6	BIANCO fisso	a vite con adesivo	1PZ.



*IND 8335BL FILO DEDICATO PER LUCE DI CROCIERA



LAMPEGGIANTI 24 LED

CODICE	MISURE	VOLT	N.LED	COLORE	FISSAGGIO	CF. 
IND8370BL	130X96mm	12/24V	24	BLU	con adesivo 3M	1PZ.
IND8370	130X96mm	12/24V	24	ARANCIONE	con adesivo 3M	1PZ.



MULTIFLASH TOP QUALITY

IND8910B

COLORE BLU

dettagli articoli:

Multiflash 3 LED 12/24

con luce di crociera

misure: 82X30X11mm


19 tipi di lampeggio con cornice fissaggio a vite

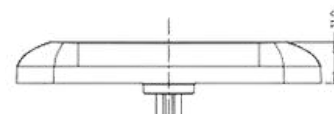
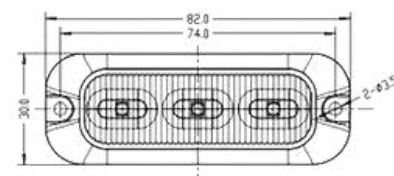
IP69K

-omologazione ECE, R10, R65 - SAES95

IND8910A

COLORE ARANCIO

1 pz. 



IND8911B

COLORE BLU

dettagli articoli:

Multiflash 4 LED 12/24V


19 tipi di lampeggio con cornice fissaggio a vite

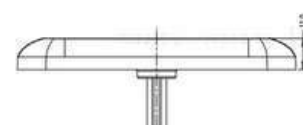
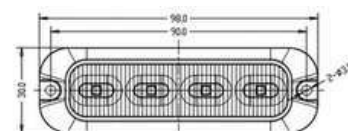
misure: 98x30x11 mm

-omologazione ECE, R10, R65 - SAES95

IND8911A

COLORE ARANCIO

1 pz. 




7- Lampeggianti e multiflash LED

IND8912B

COLORE BLU

IND8912A

COLORE ARANCIO

1 pz. 



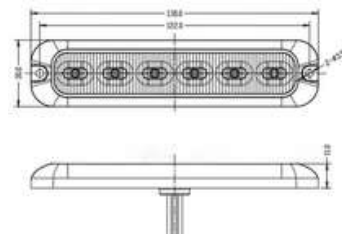
Multiflash 6 LED 12/24
con luce di crociera

misure: 130X30X11


19 tipi di lampeggio con cornice fissaggio a vite

IP69K -

-omologazione **ECE, R10, R65 - SAES95**



IND8914

1 pz. 

Portatarga con 4 multiflash IND8912B


misure: 537X174.5X41mm

IP69K

CE,UKCA,ECE R10,R65 CLASS 2, SAEJ595 CLASS1



IND8915B

1 pz. 

Multiflash 12 LED da 3W 12/24 **BLU** con luce di crociera

misure:100X36X11.9

12 tipi di lampeggio

base in alluminio e lenti in policarbonato

IP69K - ECE R10 R65 - SAEJ595




MULTIFLASH FLESSIBILE IN SILICONE

IND8373B

COLORE BLU

IND8373A

COLORE ARANCIO

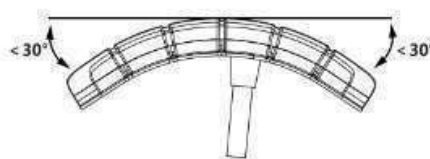
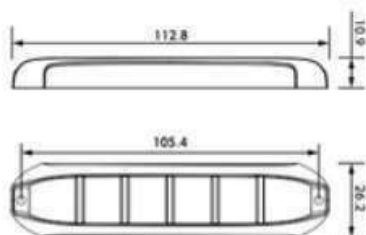
1 pz. 



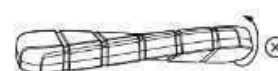
dettagli articoli:

Un' efficace resistenza a gli urti alla corrosione . Può piegarsi all'indietro fino a 30°. Migliore design anti ingiallimento e antiossidante delle lenti rispetto a quelle tradizionali. Montaggio con adesivo 3M o montaggio a vite.

Misure:112.8x26.2x10.9



Max 30° angle from center



No Twisting



No Pulling



7- Lampeggianti e multiflash LED

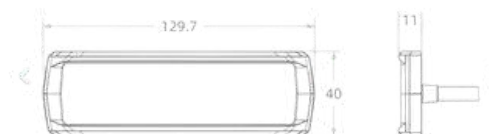


IND8360B
COLORE BLU

IND8360A 1 pz.
COLORE ARANCIO

dettagli articoli:

4 LED
misure: 130X40X11mm
IP67/IP69K
14 tipi di lampeggio
pieghevole fino a 30°
fissaggio a vite o con adesivo 3M
ECE R10 ECE R65, SEJ595

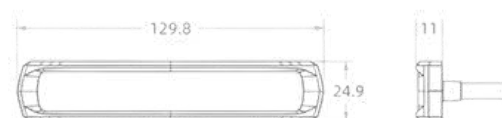


IND8361B
COLORE BLU

IND8361A 1 pz.
COLORE ARANCIO

dettagli articoli:

6 LED
misure: 130X25X11mm
IP67/IP69K
14 tipi di lampeggio
pieghevole fino a 30°
fissaggio a vite o con adesivo 3M
ECE R10 ECE R65, SEJ595



MULTIFLASH DA INTERNO PER PARABREZZA



IND8368
COLORE BLU

IND8367 1 pz.
COLORE ARANCIO

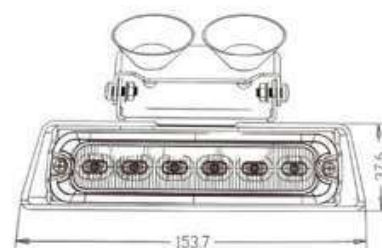
dettagli articoli:

- due moduli **30W** alta luminosità
- **12V** 22 lampeggi programmabili
adatto per parabrezza anteriore e posteriore
fissaggio a ventosa
misure: 247X141X83

IND8367-1 1 pz.

Multiflash da interno per parabrezza
12V **arancio** 1 modulo

6X4W con cavo di 3mt con spina accendisigari
19 lampeggi
fissaggio a ventosa
153.7X37.6X103.5
ECE R10, CE, ECE R65 CLASSE 2,
SAJE 595 CLASSE 1



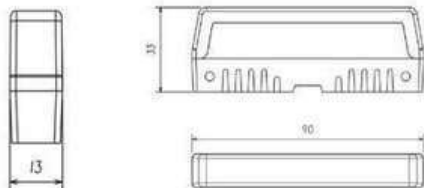
7- Lampeggianti e multiflash LED



IND8374B
COLORE BLU

IND8374A
COLORE ARANCIO

1 pz.



dettagli articoli:

- tensione: **10-30V DC**
- 8LED ampia visibilità
- potenza **12X3W 18X3W**
- IP IP67
- ECE R65 R10
- diffusione luce 180° wide
- montaggio a superficie, montaggio su staffa
- misure **90X33X13mm**
- omologazione **R65 R10**
- adatto per griglie frontali
- 20 tipi di lampeggio cruise (luce di crociera) + regolazione intensità (dimmer)



IND8369

1 pz.

Spot multi flash led dc **10/30V** - colore **BLU**
con cornice e fissaggio a vite

IND8364
COLORE BLU

IND8364A
COLORE ARANCIO

1 pz.



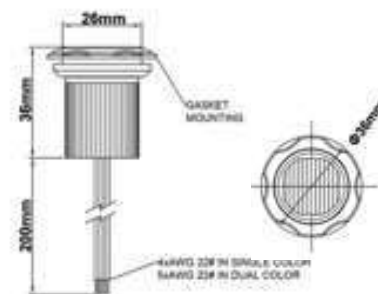
Spot multiflash LED
12/24V

con cornice fissaggio a vite

12 tipi di lampeggio

diametro: 36MM - altezza: 31mm

Omologazioni: NR65, XA1, R10



IND8363B
COLORE BLU

IND8363A
COLORE ARANCIO

1 pz.

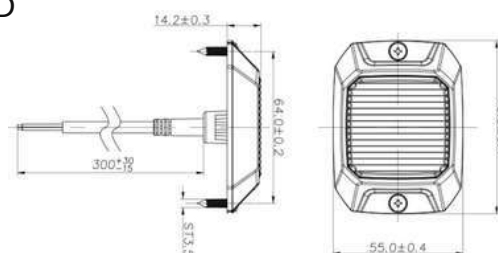
multiflash 12/24V - 4X3W LED

fissaggio a vite

12 tipi di lampeggio

misure: 74X55X142MM

omologazione: R65, R10



MULTIFLASH PIÙ FARO LAVORO



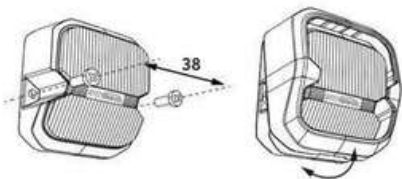
IND8372B
COLORE BLU

IND8372A
COLORE ARANCIO

1 pz.

dettagli articoli:

Multiflash più faro lavoro
un'efficace resistenza agli urti e alla corrosione.
Inclinazione di 25°
9 tipi di lampeggio senza lunetta
misure: 45X45X19mm



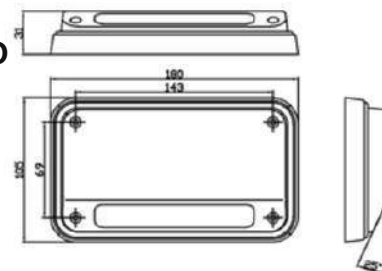
IND8366 1 pz.

Multiflash **BLU** 12/24 V +faro lavoro **BIANCO**
misure: 180X105X31

La luce può coprire 180°

IP 67

temperatura di esercizio -40° -> + 70°



IND8916B 1 pz.

Plafoniera più multiflash 12/24V **blu** con luce crociera

misure: 179.7x60.9x28mm

3000 lumen - IP69K

faro lavoro 6 LED da 4W

omologazioni:

SAE, ECE, R65-R10-R148



STRISCIA LED FLESSIBILE

IND8375-34 1 pz.

Striscia LED flessibile **12/24V** colore **arancione**
con movimento luce dinamica.

misure : 34cm

applicazioni:

plantonì di stazionamento di veicoli industriali, gru,
macchine operatrici.



FARI LED LAMPEGGIANTI

IND8371A **IND8371R** **IND8371B** 1 pz. 

COLORE **COLORE** **COLORE**
ARANCIO **ROSSO** **BLU**

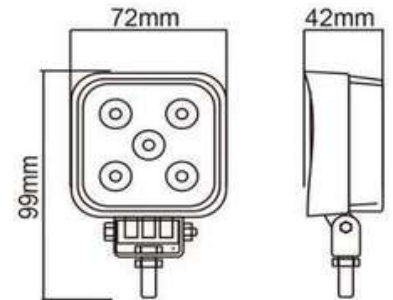


dettagli articoli:

Faro LED EPISTAR
lampeggiante quadrato


9-32V, 5 LED, 15W

misure: 99x72x42mm



LAMPEGGIANTI PER CARRELLI ELEVATORI

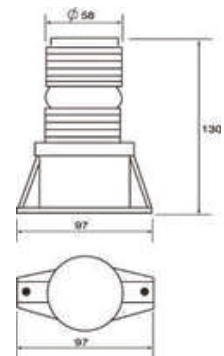


IND8346 1 pz. 

Lampeggiante LED **arancione** a base
tonda per applicazioni industriali

12-110V
misure: 97x58x130mm

Marchio Guidoni.



IND8347 1 pz. 

Protezione di sicurezza in acciaio inox
a base tonda per lampeggianti LED e xenon per IND8346

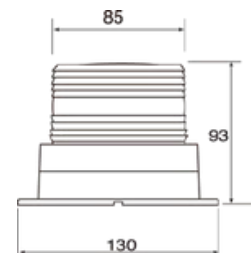
Marchio Guidoni.



IND8305L 1 pz. 

Lampeggiante LED **12-110V**,
arancione, base piana
potenza **4W**, 117 lumen
misure: 130x93x85mm

Marchio Guidoni.



IND8306 1 pz. 

Protezione di sicurezza in acciaio inox a base tonda per
lampeggianti LED e xenon per IND8305L

Marchio Guidoni.

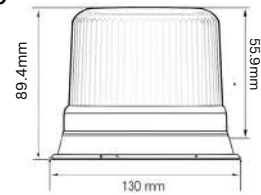
7- Lampeggianti e multiflash LED



IND8348

1 pz.

Lampeggiante LED con avvisatore acustico retromarcia integrato colore **arancione**, buzzer integrato, **12-110V**, 5 tipi di lampeggio omologato **R65-R10**
misure: altezza 89mm diametro 130mm



omologazioni:

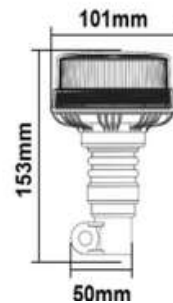
R65-R10



IND8349

1 pz.

Lampeggiante LED base palo colore **arancione** **12/110V** per carrelli elevatori 5 tipi di lampeggio
misure: altezza 153mm diametro 101mm



omologazioni:

ECE, R65, R10

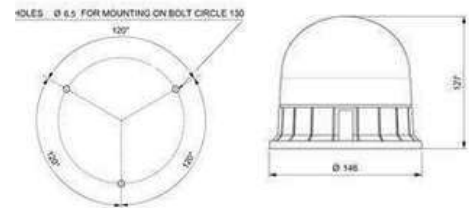
LAMPEGGIANTI LED OMOLOGATI



IND8315

1 pz.

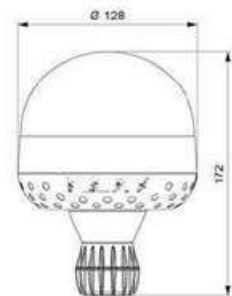
Lampeggiante venus LED base piana **12/24V**, colore **arancione**
misure:146x127mm



IND8316

1 pz.

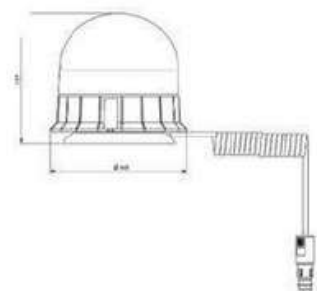
Lampeggiante venus LED base palo **12/24V**, colore **arancione**
misure:128x172mm



IND8317

1 pz.

Lampeggiante venus LED magnetico **12/24V**, colore **arancione**
misure:146x135mm



Marchio Guidoni.



7- Lampeggianti e multiframe LED



IND8336

COLORE BLU
con luce di crociera

IND8337

COLORE ARANCIO

1 pz.

dettagli articoli:

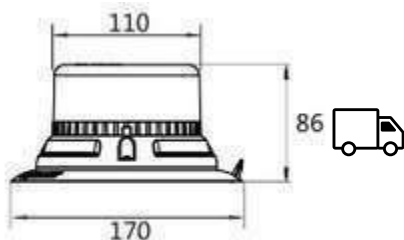
Lampeggiante LED base piana **10-30V**

22 Modelli di flash selettivi integrati, inclusi 5 modelli di rotazione simulati il nuovo design "lente reflex" garantisce la massima intensità e luminosità del LED

Adatto a tutti i tipi di veicoli per la sicurezza stradale.

omologazioni:

SAE, ECE R65, R10

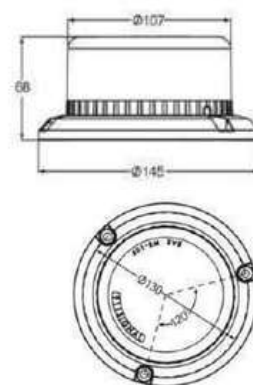


IND8338

1 pz.

Lampeggiante LED magnetico colore **arancio** **12-24V** con 6 funzioni di lampeggiamento.

Marchio Guidoni.



IND8340

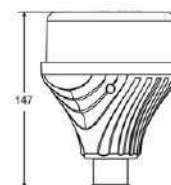
1 pz.

Lampeggiante LED base palo colore **arancio** **10-30V**
omologazioni:

SAE, ECE R65 e R10

Marchio Guidoni.

D. 10,5 CM



IND8321

COLORE BLU
con luce di crociera

IND8320

COLORE ARANCIO

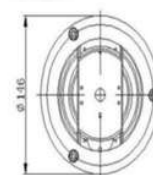
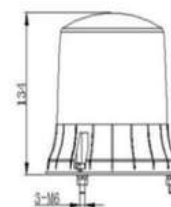
1 pz.

dettagli articoli:

Lampeggianti LED base piana con luce di crociera a **12-24V** IP65, Classe 1 potenza LED **54W**

omologazioni: ECE, R65

Marchio Guidoni.



7- Lampeggianti e multiflash LED



IND8322

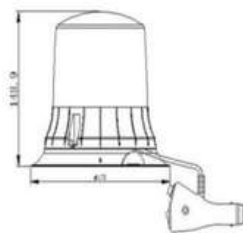
1 pz.

Lampeggiante LED magnetico
colore **arancio** con accendisigari e
luce di crociera
12-24V IP65, Classe 1 potenza LED
54W
misure:150x180mm

omologazioni:

ECE, R65

Marchio Guidoni.



IND8341M

COLORE BLU

IND8342M

COLORE ARANCIO

1 pz.

dettagli articoli:

Lampeggianti LED magnetici
a **10-30V 18x3W** 240km/h
misure: 110X50mm
10 funzioni di lampeggiamento
con spinotto accendisigari con cavo di **2.5mt**

omologazioni:

R65, TA2, TB2, CEC, R10



IND8341P

1 pz.

Lampeggiante LED base palo
colore **blu**
a **10-30V 18x3W** 240km/h
misure:110X50mm
10 funzioni di lampeggiamento
con spinotto accendisigari con cavo di **2.5mt**

omologazioni:

R65, TA2, TB2, CEC, R10



IND8318

1 pz.

Lampeggiante LED magnetico
colore **arancio**
12/24V ricaricabile
con spinotto accendisigari
misure: altezza 98mm diametro 123mm

omologazioni:

R65-R10



7- Lampeggianti e multflash LED



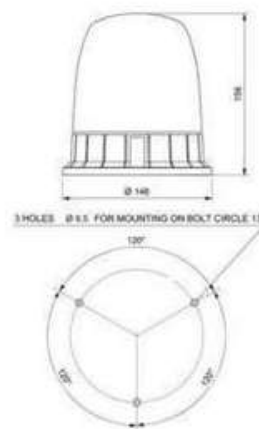
IND8344

1 pz.

Lampeggiante LED Taurus base piana
colore **blu**
10/30V in policarbonato
misure: altezza 158mm diametro 146mm

omologazioni:

R10



SUPPORTI PER LAMPEGGIANTI BASE PALO



IND8307

1 pz.

Supporto per lampeggianti base palo da avvitare
Marchio Guidoni.



IND8308

1 pz.

Supporto per lampeggianti base palo da saldare
Marchio Guidoni.



IND8310

1 pz.

Supporto per lampeggianti base palo con staffa centrale
Marchio Guidoni.



IND8311

1 pz.

Supporto per lampeggianti base palo con staffa laterale
Marchio Guidoni.

SPINOTTI PER LAMPEGGIANTI



IND8309

1 pz.

Spinotto per lampeggianti
Marchio Guidoni.



7- Barre LED lampeggianti

MINI BARRE LED



12/24V

CODICE	COLORE	MISURE	FISSAGGIO	FUNZIONI DI LAMPEGGIO	CF.
IND8357	ARANCIO	248X172X37mm	MAGNETICO	22 FUNZIONI	1PZ.
IND8356	ARANCIO	248X172X37mm	A VITE	22 FUNZIONI	1PZ.
IND8355	BLU	248X172X37mm	A VITE	22 FUNZIONI	1PZ.

BARRE LAMPEGGIANTE A LED

12/24V




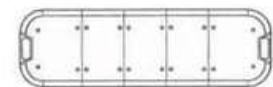
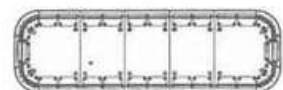
caratteristiche

Con luce di crociera
cavo 150cm
17 tipi di lampeggio IP67

certificazioni

SAE J845 CAT.13 ECE R65
CLASSE2 ECE R10

CODICE	COLORE	MISURE	CF.
IND8376A	ARANCIO	603X281X48mm	1PZ.
IND8380A	ARANCIO	907X281X48mm	1PZ.
IND8380B	BLU	907X281X48mm	1PZ.
IND8381A	ARANCIO	1211X281X48mm	1PZ.
IND8381B	BLU	1211X281X48mm	1PZ.
IND8382A	ARANCIO	1515X281X48mm	1PZ.
IND8382B	BLU	1515X281X48mm	1PZ.
IND8383A	ARANCIO	1819X281X48mm	1PZ.
IND8383B	BLU	1819X281X48mm	1PZ.



IND8377


1 pz.

Accessorio passaparete

1VIA stagno IP67

misure:44x71x107mm (HxWxP)

Adatto per montaggio su tutti i tipi di barre e lampeggianti LED



IND8378

1 pz.

Accessorio passaparete

2VIE stagno IP67

misure:44x99x108mm (HxWxP)

Adatto per montaggio su tutti i tipi di barre e lampeggianti LED



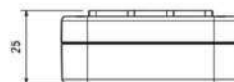
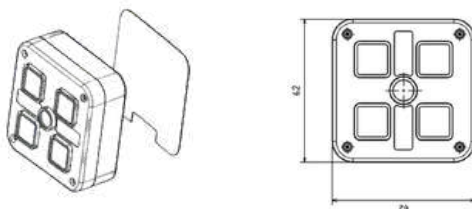
TASTIERINI E CONTROLLER



IND8379-1 1 pz.

12/24V

Controller per barre a led **12/24V**
4 funzioni, interruttori o pulsanti, adesivo 3M



IND8379-1B 1 pz.

Supporto per **IND8379-1**
per fissaggio a vite o con adesivo 3M



IND8379-1B 1 pz.

Supporto per **IND8379-1**
per fissaggio a ventosa



Y6864 1 pz.

Tastierino di controllo 6 tasti
12/24V

massima potenza: **12V 1200W 24V 600W**
misure: 92x66x15.9MM

Il kit comprende:

80 simboli adesivi

accessori per l'installazione e fusibile di
potenza ripristinabile



Circuit 1	Circuit 2	Circuit 3
5A	10A	10A
Circuit 4	Circuit 5	Circuit 6
20A	20A	30A

Y7116 1 pz.

Tastierino di controllo 8 tasti RGB
12/24V

massima potenza: **12V - 1440W - 24V 720W**
massimo amperaggio: 60A

temperatura di utilizzo: -40° +85°

misure: 135x66x23mm

Il kit comprende:

140 simboli adesivi

accessori per l'installazione e fusibile di potenza
ripristinabile.



PLAFONIERE LED



IND8559

1 pz.

Mini plafoniera 3 LED SMD **12-24V**
misure: 84X24X10mm

Marchio Guidoni.



IND8578

SENZA
INTERRUTTORE

IND8579

CON INTERRUTTORE
TOUCH

1 pz.

dettagli articoli

Plafoniera LED tonda **12/24V**

Diametro 130mm

1080 LUMEN IP67 adatta per isothermici -40°+65°

ECE R10



IND8552

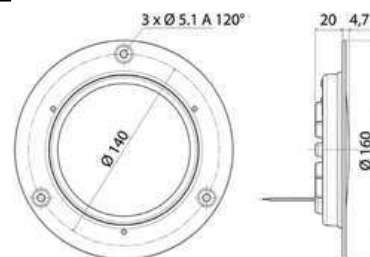
1 pz.

Plafoniera LED tonda **12/24V**

Diametro 160mm

IP67 1200, LUMEN, R10

da incasso per furgoni isothermici



IND8575-220

SENZA
INTERRUTTORE

IND8575-220P

CON INTERRUTTORE
TOUCH

1 pz.

dettagli articoli

Plafoniera LED forma rettangolare **12/24V**

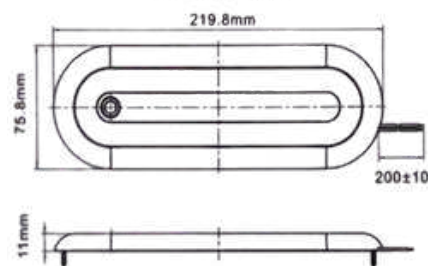
misure: 220X75X11mm

860 LUMEN

4500K IP67

adatta per isothermici -40°+65°

ECE R10



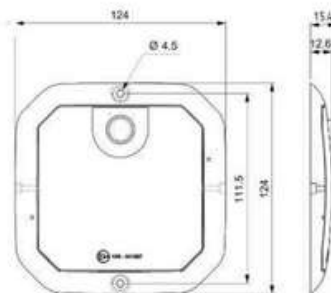
7- Plafoniere LED



IND8585 1 pz.

Plafoniere LED quadrata,
misure: 124x124mm,

adatta per isothermici,
12/24V 500 lumen,
IP69K R-10



[dettaglio articoli](#)

Plafoniere LED rettangolare

adatta per isothermici -40°+65° **IP67 4500K**

ECE R10

12/24V



CODICE	INTERRUTTORE	LUMEN	MISURE	CF.
IND8574-175	senza PIR	280LM	175X54X11mm	1PZ.
IND8574-300	senza PIR	680LM	300X54X11mm	1PZ.
IND8574-500	senza PIR	1400LM	500X54X11mm	1PZ.
IND8574-500P	con PIR	1400LM	500X54X11mm	1PZ.

PLAFONIERE PER ILLUMINAZIONE INTERNA THIN LINEAR

[dettaglio articoli](#)

Plafoniere thin linear componibile e regolabile.
Luce bianca, fredda. **12V o 24V**

Marchio Guidoni.



CODICE	MISURE	VOLT	N°LED	CF.
IND8538	300x34mm	12V	42	1PZ.
IND8539	500x34mm	12V	56	1PZ.
IND8540	1000x34mm	12V	112	1PZ.
IND8546	300x34mm	24V	42	1PZ.
IND8547	500x34mm	24V	56	1PZ.
IND8548	1000x34mm	24V	112	1PZ.

IND8541 1 pz.

Connettore di uscita per plafoniere.

Marchio Guidoni.

IND8542 1 pz.

Interruttore per plafoniere thin linear.

Marchio Guidoni.



7- Plafoniere LED



IND8543

1 pz.

Giunzione per plafoniere thin linear.
Marchio Guidoni.



IND8544

1 pz.

Sensore PIR regolabile per plafoniere thin linear.
Marchio Guidoni.



IND8545

1 pz.

Interruttore generale per plafoniere thin linear.
Marchio Guidoni.

PLAFONIERE LED CON INTERRUTTORE

dettagli articoli

Plafoniere LED con interruttore, in alluminio con lente in policarbonato, colore bianco freddo
12/24V

Marchio Guidoni.



CODICE	LED	LUMEN	MISURE	CF.
IND8534	18 LED	380	266X28X13,5mm	1PZ.
IND8536	81 LED	1620	970X28X13,5mm	1PZ.
IND8537	45 LED	900	570X28X13,5mm	1PZ.

LEGGI MAPPA FLESSIBILI



IND8553

1 pz.


Leggi mappa flessibile LED, 192 lumen, **12V**, 325mm
Marchio Guidoni.



PLAFONIERE PER ILLUMINAZIONE ESTERNA MONTAGGIO ANGOLARE

SCENE
LIGHT 45°

IND8590

1 pz. 



Plafoniera LED montaggio angolare **12/24V**

-**misure:** 230x41x29mm

-IP67

-6 LED da 3W

applicazione ambulanze vigili del fuoco

schema tecnico figura 9



dettagli articoli

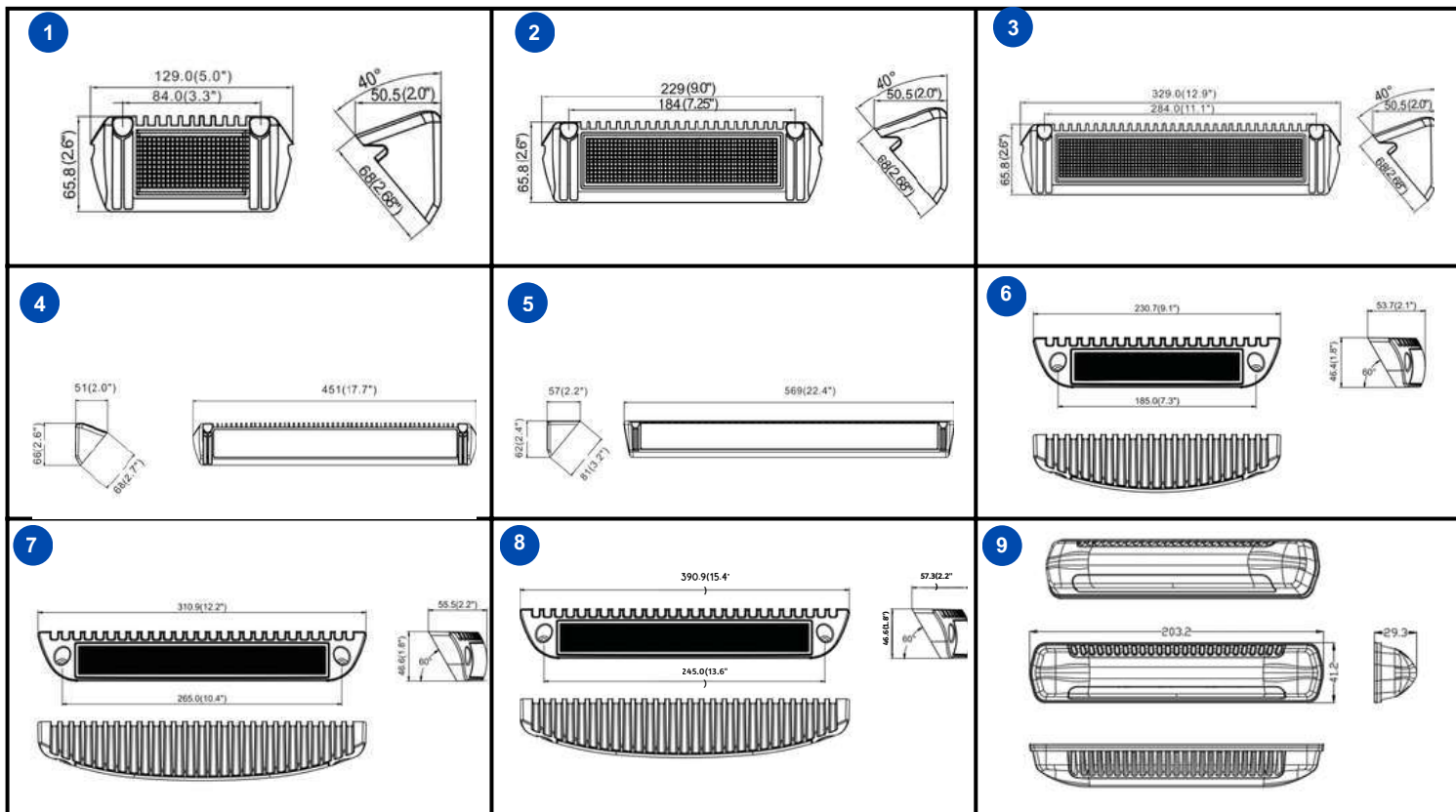


CODICE	SCHEMA TECNICO	WATT	LUMEN	COLORE	MISURE	CF. 
IND8591B	Figura 1	9W	750LM	BIANCO	129X68X65mm	1PZ.
IND8591N	Figura 1	9W	750LM	NERO	129X68X65mm	1PZ.
IND8592B	Figura 2	18W	1450LM	BIANCO	229X68X65mm	1PZ.
IND8592N	Figura 2	18W	1450LM	NERO	229X68X65mm	1PZ.
IND8593B	Figura 3	27W	2250LM	BIANCO	329X68X65mm	1PZ.
IND8593N	Figura 3	27W	2250LM	NERO	329X68X65mm	1PZ.
IND8594B	Figura 4	36W	3200LM	BIANCO	451X68X50.5mm	1PZ.
IND8594N	Figura 4	36W	3200LM	NERO	451X68X50.5mm	1PZ.
IND8595B	Figura 5	54W	4300LM	BIANCO	569X68X65mm	1PZ.
IND8595N	Figura 5	54W	4300LM	NERO	569X68X65mm	1PZ.



dettagli articoli

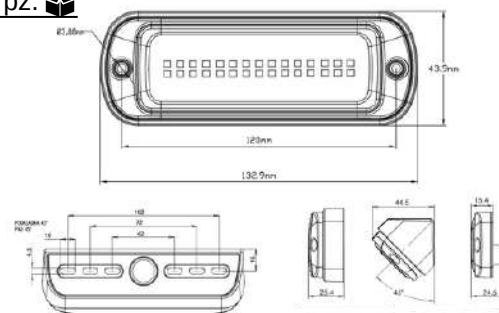
CODICE	SCHEMA TECNICO	WATT	LUMEN	COLORE	MISURE	CF. 
IND8596B	Figura 6	18W	1450LM	BIANCO	230X58X47mm	1PZ.
IND8596N	Figura 6	18W	1450LM	NERO	390X58X47mm	1PZ.
IND8597B	Figura 7	30W	2500LM	BIANCO	311X58X47mm	1PZ.
IND8597N	Figura 7	30W	2500LM	NERO	311X58X47mm	1PZ.
IND8598B	Figura 8	42W	3500LM	BIANCO	390X58X47mm	1PZ.
IND8598N	Figura 8	42W	3500LM	NERO	390X58X47mm	1PZ.



IND8251

1 pz.

Plafoniera LED colore **nero**
18W, 1450 LUMEN
misure: 132.9X43.9mm



IND8589

1 pz.

Plafoniera LED colore **bianco** 12/24V 40W
2500LUMEN 6000K fissaggio angolare
misure: 251X38X53
OMOLOGAZIONI R10



7- Strisce LED

SERIE STRISCE A LED 10MM

dettagli articoli

Striscia LED continua adesiva, vari colori, 10mm, 528 LED/mt, 15W/mt 1450 lumen/mt - IP66 tagliabile ogni 22.7mm, **Adesivo 3M**

CODICE	VOLT	COLORE	CF. 
OSR9992-1	12V	BIANCO	5MT
OSR9992-1BL	12V	BLU	5MT
OSR9992-1-24	24V	BIANCO	5MT



Connettori per strisce luce continua LED

OSR9993-1 **OSR9993-2** **OSR9993-3** 5pz. 

Connettore di giunzione

Connettore di alimentazione
misura: 15cm

Connettore di giunzione
misura: 15cm



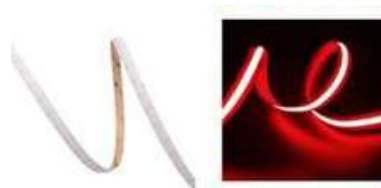
SERIE STRISCE A LED 5 MM

dettagli articoli

Striscia LED continua adesiva, 5mm **400LED/mt, 14W/mt**, tagliabile ogni 22,7mm **adesivo 3M** - IP66.

La particolarità di questa luce LED continua è l'altezza della striscia che rende possibile la sua applicazione negli spazi più ristretti.

CODICE	VOLT	COLORE	CF. 
OSR9992BL	12V	BLU	5MT
OSR9992R	12V	ROSSO	5MT
OSR9992V	12V	VERDE	5MT
OSR9992	12V	BIANCO	5MT



STRISCE LED LUCE CONTINUA

Materiale silconico

480LED/MT

6000K

Adesivo 3M - IP67 luce frontale


12/24V

CODICE	VOLT	COLORE	MISURE	CF. 
OSR9856-12BI	12V	BIANCO	4x10mm	5mt.
OSR9856-12BL	12V	BLU	4x10mm	5mt.
OSR9856-12V	12V	VERDE	4x10mm	5mt.
OSR9856-12R	12V	ROSSO	4x10mm	5mt.
OSR9856-24BI	24V	BIANCO	4x10mm	5mt.
OSR9856-24BL	24V	BLU	4x10mm	5mt.
OSR9856-24V	24V	VERDE	4x10mm	5mt.
OSR9856-24R	24V	ROSSO	4x10mm	5mt.



ALIMENTATORI

OSR9865


1 pz. 



Alimentatore da 0 -> 30 VDC massimo **5AMP** per strisce di luce continua.
Consente la regolazione d'intensità luminosa (luce soffusa) delle strisce LED.
Utilizzabile anche per strisce LED o dispositivi a **12V** su impianti a **24V**

Marchio Guidoni.


OSR9866

1 pz. 



Elevatore di tensione da 5 -> 30 VDC
12/24V
massimo **3AMP**

OSR9867

1 pz. 



Potenziometro elettronico **3AMP**
12/24V può regolare l'intensità luminosa o il numero di giri sui motorini in C.C


FANALINI INGOMBRO LED CON CAVO 500 MM



Fanali LED **12-24V** di ingombro, con cavo da 500mm.

Ottima qualità e facile montaggio.

Marchio Guidoni.

CODICE	POSIZIONE	CARATTERISTICA	COLORE	CF. 
IND8469	Laterale	Cavo con staffa	ARANCIO	1PZ.
IND8470	Laterale	Cavo	ROSSO	1PZ.
IND8471	Laterale	Cavo	BIANCO	1PZ.

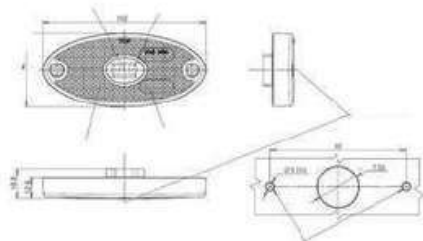
7- Fanalini ingombro LED


FANALINI DI POSIZIONE CON CAVO 500 MM



Fanali LED **12-24V** di posizione, con cavo da **500mm**.
ottima qualità e facile montaggio.

Marchio Guidoni.



CODICE	POSIZIONE	CARATTERISTICA	COLORE	CF. 
IND8472	Laterale	Cavo 500mm click-in con staffa	ARANCIO	1PZ.
IND8472E	Laterale	SENZA click-in con staffa	ARANCIO	1PZ.
IND8473	Laterale	Cavo 500mm click-in	BIANCO	1PZ.
IND8474	Laterale	Cavo 500mm click-in	ROSSO	1PZ.

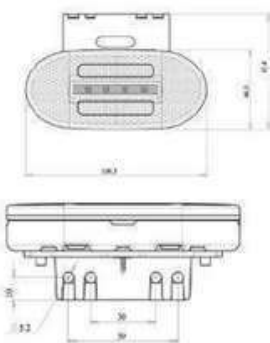
FANALINI DI INGOMBRO LED CON CAVO 220 MM




Fanali LED **12-24V** di ingombro, con cavo da **220mm**.

Ottima qualità e facile montaggio.

Marchio Guidoni.



CODICE	POSIZIONE	CARATTERISTICA	COLORE	CF. 
IND8461	Laterale	Cavo con staffa	ARANCIO	1PZ.
IND8464	Posteriore	Cavo con staffa	ROSSO	1PZ.
IND8462	Anteriore	Cavo con staffa	BIANCO	1PZ.

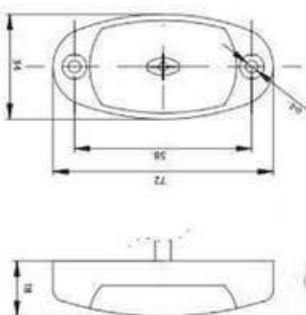
FANALINI DI POSIZIONE CON CAVO 500 MM




Fanali LED **12-24 VOLT**, con cavo da **500mm**.

Click-in di posizione laterali.

Marchio Guidoni.



CODICE	POSIZIONE	CARATTERISTICA	COLORE	CF. 
IND8630	Anteriore	Fanalino ingombro LED Base piana con cavo 50cm e click-in	BIANCO	1PZ.
IND8631	Laterale	Fanalino ingombro LED Base piana con cavo 50cm e click-in	ARANCIO	1PZ.
IND8632	Posteriore	Fanalino ingombro LED Base piana con cavo 50cm e click-in	ROSSO	1PZ.



7- Fanalini ingombro LED

FANALINI INGOMBRO LED

Fanalini ingombro LED **12/24V** ovale 3 funzioni con base piana, staffa verticale e piegata, ottima qualità e facile montaggio.

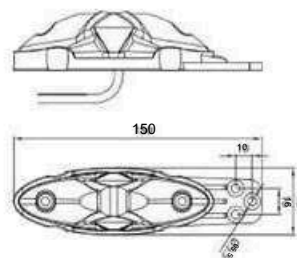
Marchio Guidoni.

IND8636 1 pz. 



Base piana,
misure:40X150mm

Marchio Guidoni



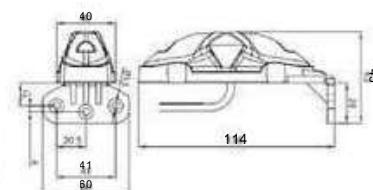
IND8637 1 pz. 



Staffa verticale

misure:

Marchio Guidoni

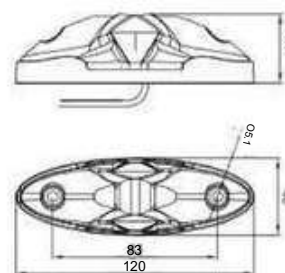


IND8638 1 pz. 



Staffa piegata
misure:

Marchio Guidoni




FANALINI CATARIFRANGENTI

dettagli articoli

Fanali LED serie catarifrangente di posizione laterali, forma rettangolare.
12-24V, cavo **500mm**



CODICE	MISURE	POSIZIONE	CARATTERISTICA	LED	COLORE	CF. 
IND8476	130X32x20mm,	Laterale	CON click-in e staffa	2	ARANCIO	1PZ.
IND8476E	130X32x20mm,	Laterale	SENZA click-in e con staffa	3	ARANCIO	1PZ.
IND8475	130X32x20mm,	Laterale	CON click-in e staffa	2	ARANCIO	1PZ.
IND8477	130X32x20mm,	Laterale	CON click-in e staffa	1	ROSSO	1PZ.
IND8477E	130X32x20mm,	Laterale	SENZA click-in e con staffa	3	ROSSO	1PZ.
IND8478	130X32x20mm,	Laterale	CON click-in e staffa	1	BIANCO	1PZ.
IND8478E	130X32x20mm,	Laterale	SENZA click-in e con staffa	3	BIANCO	1PZ.

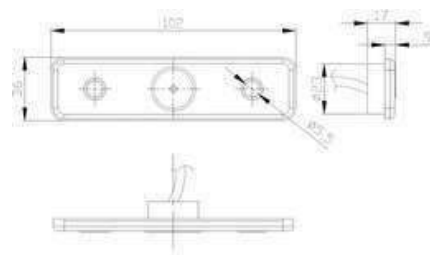


FANALINI LED CON CAVO CLICK-IN




[dettagli articoli](#)

Fanali LED **12-24VOLT**
con cavo 50cm e click-in.
Ottima qualità e facile montaggio.



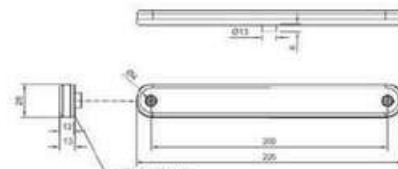
CODICE	POSIZIONE	CARATTERISTICA	COLORE	CF.
IND8634	Anteriore	con cavo 50cm e click-in	BIANCO	1PZ.
IND8633	Laterale	con cavo 50cm, click-in e staffa	ARANCIO	1PZ.
IND8635	Posteriore	con cavo 50cm e click-in	ROSSO	1PZ.

FANALINO INGOMBRO LED ADESIVO



[dettagli articoli](#)

Fanalino LED ingombro **12/24V** con adesivo e cavo **50cm, 22,5X8cm**
Ottima qualità e facile montaggio



CODICE	POSIZIONE	CARATTERISTICA	COLORE	CF.
IND8639	Anteriore	cavo 50cm, misure: 22,5X8cm	BIANCO	1PZ.
IND8640	Posteriore	cavo 50cm, misure: 22,5X8cm	ROSSO	1PZ.
IND8641	Laterale	cavo 50cm, misure: 22,5X8cm	ARANCIO	1PZ.



[dettagli articoli](#)

Fanalino LED **12/24V**
Ottima qualità e facile montaggio



CODICE	MISURE	FUNZIONE	COLORE	CF.
IND8627	236x20,6x10,4 mm	Freccia dinamica	ARANCIO	1PZ.
IND8628	236x20,6x10,4 mm	freccia dinamica, posizione, stop	ARANCIO	1PZ.
IND8629	236x20,6x10,4 mm	posizione, stop	ROSSO	1PZ.

7- fanali ingombro LED



IND8489 **IND8491** **IND8490** 1 pz.

COLORE **COLORE** **COLORE**
ARANCIO **BIANCO** **ROSSO**

[dettagli articoli](#)

Fanalino laterale side marker 6 LED 24V
misure: 96x 15mm



IND8492A **IND8492B** **IND8492R** 1 pz.

COLORE **COLORE** **COLORE**
ARANCIO **BIANCO** **ROSSO**

[dettagli articoli](#)

Fanalino LED laterale 12/24V side marker con
cavo **20cm**
misure: 60x38mm
interasse fori: 50mm



IND8493A **IND8493B** **IND8493R** 1 pz.

COLORE **COLORE** **COLORE**
ARANCIO **BIANCO** **ROSSO**

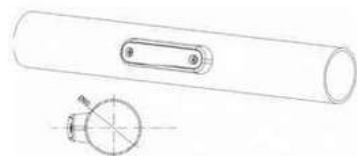
[dettagli articoli](#)

Fanalino LED laterale tondo 12/24V side marker
con cavo **13cm**
diametro **20mm**
profondità **21mm**



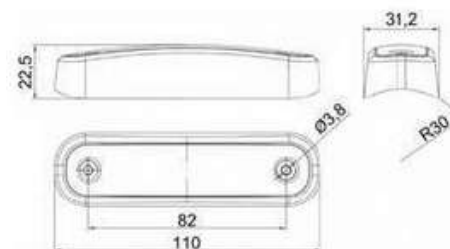
[dettagli articoli](#)

CODICE	VOLT	MISURE	COLORE	CF.
IND8642	12/24V	31,2x110x22,5mm	ARANCIO	1pz.
IND8643	12/24V	31,2x110x22,5mm	ROSSO	1pz.
IND8644	12/24V	31,2x110x22,5mm	BIANCO	1pz.
IND8645	12/24V	31,2x110x22,5mm	VERDE	1pz.
IND8646	12/24V	31,2x110x22,5mm	BLU	1pz.



IND8647 4 pz.

Supporto per montaggio su griglie tubolari



7- fanali ingombro LED

dettagli articoli

Fanalino ingombro LED **12/24V**
misure: 120x46x18 mm

CODICE	DESCRIZIONE	COLORE	CF. 
IND8648	Con cavo 0,5mt	ARANCIO	1PZ.
IND8648E	Con staffa più	ARANCIO	1PZ.
IND8649	Con cavo 0,5mt	ROSSO	1PZ.
IND8649E	Con connessione	ROSSO	1PZ.
IND8650	Cavo 0,5mt	BIANCO	1PZ.
IND8650E	Con connessione	BIANCO	1PZ.



IND8651 4 pz. 

Staffa con fissaggio ad angolo 90°

FANALI DI INGOMBRO "FUORI SAGOMA"



IND8407 4 pz. 

Fanali LED **24V** con cavo **400mm**, N° LED8, di ingombro **rosso**/bianco ingresso dritto.

Marchio Guidoni.



IND8408 4 pz. 

Fanali LED **24V** con cavo **400mm**, N° LED8, di ingombro **rosso**/bianco ingresso a bandiera.

Marchio Guidoni.




IND 8480 4 pz. 

Fanalino LED **12-24V** di ingombro
-misure: 84X103X33mm
-colore bianco/rosso/arancione

Marchio Guidoni.



IND8481 **IND8482** 1 pz. 

Laterale destro Laterale sinistro

Fanalino LED **12-24V** di ingombro

misure: 135x114x37mm

Marchio Guidoni.



7- fanali ingombro LED



IND8483 **IND8484** 1 pz.

laterale laterale
destro sinistro

Fanalino LED **12-24V** di ingombro

misure: 154x165x37mm

Marchio Guidoni.

FANALINI LATERALE INGOMBRO 3 LED



Fanalini laterali da ingombro 3 LED
con cavo 50cm e CLICK-IN.
Ottima qualità e facile montaggio.

12/24V



CODICE	POSIZIONE	COLORE	CF.
IND8485	laterale sinistra corto	BIANCO, ARANCIO, ROSSO	1pz.
IND8486	laterale destra corto	BIANCO, ARANCIO, ROSSO	1pz.
IND8487	laterale sinistra lungo	BIANCO, ARANCIO, ROSSO	1pz.
IND8488	laterale destra lungo	BIANCO, ARANCIO, ROSSO	1pz.

FANALINI PER LUCI TARGA



IND8411L 2 pz.

Fanalino targa LED 12/24V

misure: 82,5x39mm,

cavo 200m IP67



IND8410 2 pz.

Fanalino targa LED 12/24V **ROSSO** con posizione
con cavo 50cm

misure: 109X55.5X61mm

IP67






IND8428

con cavo e
click-in

IND8428E

con cavo
senza click-in

2 pz. 

dettagli articoli

Fanalini LED smd di posizione **neri** per targa

12-24V n° led 2

Marchio Guidoni.




IND8429

con cavo e
click-in

IND8429E

con cavo
senza click-in

2 pz. 

dettagli articoli

Fanalini LED smd di targa e posizione **rosso**,

12-24V n° led 2

Marchio Guidoni.

FANALI LED POSTERIORI



IND8423L

1pz. 

Fanale posteriore (tipo cobino) LED **12-24V**, forma rettangolare,
misure 14,5x7,5cm
Marchio Guidoni.



IND8527

1pz. 

Fanale posteriore LED **12/24V**
misure: 105X95X38mm
5 funzioni: Posizione, stop, freccia riflettente, luce targa
IP67
temperatura di esercizio: -20°->65°
omologazione

ECE R10 R148 R150
ROHS E9

Marchio Guidoni

IND8528

1pz. 

Fanale anteriore LED **12/24V**
misure: 105X95X38
3 funzioni: posizione, freccia, riflettente **IP67**
temperatura di esercizio: -20°->65°
omologazione:

ECE R10 R148 R150
ROHS E9

Marchio Guidoni



7- fanali posteriori

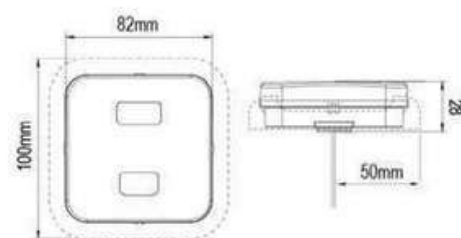


IND8442

1pz.

Fanale posteriore,
misure:105mmx95mm
LED 10/30V
IP 67
3 funzioni: posizione, stop,
freccia
omologazione: ECE

Marchio Guidoni



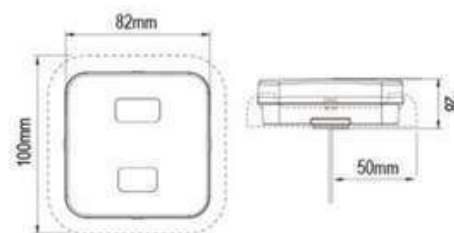
IND8443

1pz.

Fanale anteriore,
misure:105mmx95mm
LED 10/30V
IP 67
2 funzioni: posizione, freccia

omologazione: ECE

Marchio Guidoni



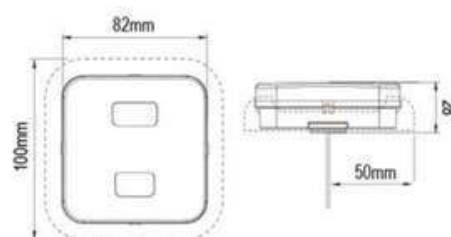
IND8444

1pz.

Fanale posteriore,
misure:105mmx95mm
LED 10/30V
IP 67
2 funzioni: retromarcia, retronebbia

omologazione: ECE

Marchio Guidoni



IND8445 IND8446

1 pz.

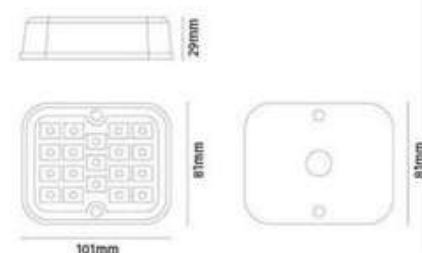
Retromarcia Retronebbia

BIANCO ROSSO

Dettagli articoli:
fanale posteriore,
misure: 101x81mm LED 12/24V
IP 67 retromarcia bianco

omologazione: ECE

Marchio Guidoni



IND8431

1pz.

Kit impianto luci led **12w** wireless 4 funzioni .
il kit comprende: 2 fanali led magnetici, 4 funzioni ricaricabili
con usb, ricevitore integrato per carrelli e rimorchi **12V**.

Marchio Guidoni



7- fanali posteriori



IND8431L

1pz.

Fanali LED posteriori per bisarche, diametro 140mm
2 funzioni: retromarcia, retronebbia **24V.**

Marchio Guidoni



IND8432L

1pz.

Fanali LED posteriori per bisarche, diametro 140mm
3 funzioni: posizione, stop, indicatore di direzione **24V.**

Marchio Guidoni



IND8530

1pz.

Fanali LED posteriori **12/24V**
misure: 220X100X34.4mm
5 funzioni: Posizione, stop, freccia, retromarcia, retronebbia. interasse 152mm, 2viti M6 e cavo da 50cm
IP67
Temperatura di esercizio -20°->60°

omologazione:
ECE R148 R150 R10 CE-RH0S

Marchio Guidoni



IND8531


1pz.

Fanali LED posteriori **12/24V**
misure: 284X100X34.4mm
5 funzioni: Posizione, stop, freccia, retromarcia, retronebbia. interasse 152mm, 2 viti M6 e cavo da 50cm
IP67
Temperatura di esercizio -20°->60°

omologazione:
ECE R148 R150 R10 CE-RH0S

Marchio Guidoni

FANALI LED POSTERIORI RIMORCHIO



IND8530R

1pz.

Fanali LED posteriori rimorchio destro e sinistro **12/24V**
misure: 250X135X36mm
5 funzioni: Posizione, stop, freccia, retromarcia, retronebbia interasse 152mm, 2viti M6 e cavo da 50cm
IP67
Temperatura di esercizio -20°->60°

omologazione:
ECE R148 R150 R10 CE-RH0S



IND8531R

1pz. 



Fanali LED posteriori rimorchio destro e sinistro **12/24V**

misure: 430X135X36mm

5 funzioni: Posizione, stop, freccia, retromarcia, retronebbia

interasse 152mm

2viti M6 e cavo da 50cm

IP67

Temperatura di esercizio -20°->60°

omologazione:

ECE R148 R150 R10 CE-RH0S

Marchio Guidoni


FANALI POSTERIORI

dettagli articoli


Lenti e fanali con attacco per connettore 4 pin, di posizione posteriore, con forma rettangolare per camion.

applicazioni: IVECO E UNIVERSALI



CODICE	POSIZIONE	MISURE	TIPO	CF. 
IND8414	posteriore sinistro	303X130mm	LENTE	1PZ.
IND8415	posteriore destro	303X130mm	LENTE	1PZ.
IND8416	posteriore sinistro	303X130mm	FANALE	1PZ.
IND8417	posteriore destro	303X130mm	FANALE	1PZ.

IND8517

2 pz. 


Raccordo per fanali IND8416, IND8417

Marchio Guidoni.



IND8523

IND8524

1 pz. 

Destro

Sinistro




dettagli articoli

Fanali posteriori con attacco per connettore 5 pin, applicazioni: IVECO daily 2000 (10/99 >06).

misure:303x130mm

IND8438

IND8439

1 pz. 

Destro

Sinistro



dettagli articoli

Fanali posteriori con doppio connettore 3+10 pin applicazioni: IVECO eurocargo

misure:303x130mm



7- fanali posteriori




dettagli articoli

Fanali posteriori con attacco per connettore 7 pin,

Applicazione: mercedes, actros
misure: 522x141mm

Marchio Guidoni.



CODICE	TIPO	CF. 
IND8504	Fanale SX con luce targa	1PZ.
IND8505	Fanale DX	1PZ.
IND8510	Lente posteriore SX	1PZ.
IND8511	Lente posteriore SX	1PZ.

FANALI POSTERIORI RIMORCHIO


EUROPOINT 1

dettagli articoli

Fanali posteriori rimorchio con triangolo tipo ASPOCK
europoint 1
con attacco per connettore 7 pin.

Marchio Guidoni.



CODICE	POSIZIONE	MISURE	TIPO	CF. 
IND8506	posteriore destro,	421X147mm	FANALE	1PZ.
IND8507	posteriore sinistro,	421X147mm	FANALE	1PZ.
IND8500	posteriore DX/SX	421X147mm	LENTE	1PZ.

EUROPOINT 2

Fanali posteriori rimorchio con triangolo tipo ASPOCK
europoint 2
con attacco per connettore 7 pin.

A



B



C



CODICE	CODICE ORIGINALE	TIPO	FIGURA
IND8784S	256000501	FANALE SX	A
IND8784D	256400501	FANALE DX	A
IND8785S	256021701	FANALE SX con luce ingombro	B
IND8785D	256041701	FANALE DX con luce ingombro	B
IND8784L	188560002	LENTE DX/SX	C



7- fanali posteriori

EUROPOINT 3

Fanali posteriori rimorchio con triangolo tipo ASPOCK
europoint 3
con attacco per connettore 7 pin.



CODICE	CODICE ORIGINALE	TIPO	FIGURA
IND8786S	257000501	FANALE SX	A
IND8786D	257400501	FANALE DX	A
IND8787S	257020501	FANALE SX con luce ingombro	B
IND8787D	257420501	FANALE DX con luce ingombro	B
IND8786LS	188570101	LENTE SX	C
IND8786LD	188570001	LENTE DX	C

RACCORDI POSTERIORI UNIVERSALI KRONE



CODICE	TIPO	DESCRIZIONE	FIGURA
IND8788D	FANALE DX	universale KRONE	A
IND8788S	FANALE SX	universale KRONE	A
IND8789D	FANALE DX	universale KRONE con luce ingombro	B
IND8789S	FANALE SX	universale KRONE con luce ingombro	B
IND8790D	FANALE DX	universale KRONE con posizione stop a LED	C
IND8790S	FANALE SX	universale KRONE con posizione stop a LED	C
IND8788LD	LENTE DX	universale KRONE	D
IND8788LS	LENTE SX	universale KRONE	D

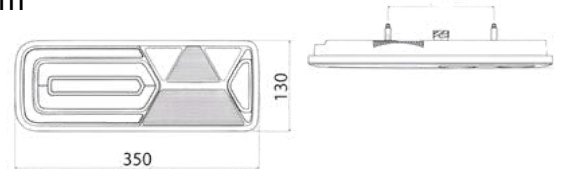


UNIVERSALI

dettagli articoli



Fanale full LED universale. canbus integrato. tensione 24V, connettore CON2243 7 vie, interasse perni 152mm



CODICE	POSIZIONE	TIPO	CF.
IND8780	Fanale SX	MOTRICE	1PZ.
IND8781	Fanale DX	MOTRICE	1PZ.
IND8782	Fanale SX	RIMORCHIO con triangolo	1PZ.
IND8783	Fanale DX	RIMORCHIO con triangolo	1PZ.



CON2243 2pz.

Connettore per fanali 7 poli, tipo di contatto femmina

IVECO

IND8700 **IND8701** 1pz.

Fanale full LED SX

Fanale full LED DX

dettagli articoli

Fanale full LED posteriore. iveco strolls/trakker. 24V, connettore hdscs 8 vie CON2277 interasse 152mm

IND8702 **IND8703** 1pz.

Lente SX per fanale full LED iveco stralis /trukker

Lente DX per fanale full LED iveco stralis /trukker




CON2277 1pz.

Connettore per fanale 8 poli, tipo di contatto femmina

VOLVO

IND8740

IND8741

1pz. 



Fanale full LED
SX


Fanale full LED
DX

dettagli articoli

Fanale full LED destro **con luce targa**
volvo fh 12.2012 24V, connettore
CON2243,
1,5AMP, 7 vie laterale
interasse 160 mm.

IND8743

IND8744

1pz. 



Fanale full LED
SX


Fanale full LED
DX

dettagli articoli

Fanale full LED **con luce targa**
volvo fm 09.2013 24V,
connettore CON2243,
interasse 160 mm.

IND8742

IND8745

1pz. 




Lente DX/SX
per fanale full LED
volvo fh 12.2012
24V

Lente DX/SX
per fanale full LED
volvo fm 09.2013
24V

MERCEDES

IND8760

IND8761

1pz. 

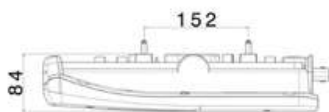
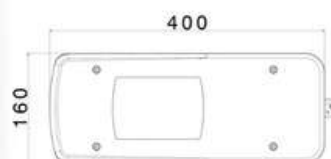


Fanale full LED
sinistro

Fanale full LED
destro

dettagli articoli

Fanale full LED mercedes sprinter/pick-up 2006
12v, connettore CON2243,
1,5 AMP, posteriore a 7 vie



MAN



IND8770 1pz.

Lente sinistra man tge/tga/tgl/tgm/tgx 2005

IND8771 1pz.

Lente destra man tge/tga/tgl/tgm/tgx 2005

SCANIA



IND8720 **IND8721** 1pz.

Fanale posteriore
SX

Fanale posteriore
DX

dettagli articoli

Fanale posteriore **con luce targa** scania serie iv p-r
12-24V, connettore CON2243,
1,5AMP, interasse 152mm
connettore posteriore

IND8722 **IND8723** 1pz.

Fanale posteriore
SX

Fanale posteriore
DX

dettagli articoli

Fanale posteriore **con luce targa** scania serie iv p-r
12-24V, connettore CON2243,
1,5AMP, interasse 152mm
connettore laterale



IND8724 **IND8725** 1pz.

Lente posteriore
SX

Lente posteriore
DX

Lenti per fanali posteriore scania serie iv p-r dal 2007->



CONNETTORI PORTA LAMPADA SERIE T 10




IND8395 10 pz. 

Connettore porta lampada serie t10

Marchio Guidoni



IND8396 10 pz. 

Connettore porta lampada serie t10 cablato

Marchio Guidoni



IND8398 10 pz. 

Connettore porta lampada serie t10 mini timer

Marchio Guidoni



IND8401 10 pz. 

Connettore porta lampada serie t10 superseal, di
posizioni laterali

Marchio Guidoni

CONNETTORI PORTA LAMPADA SERIE H6



IND8399 10 pz. 

Connettore porta lampada cablato attacco ba9s

Marchio Guidoni

CONNETTORI PORTALAMPADA BA 15S



IND8400 10 pz. 

Connettore porta lampada attacco ba15s

Marchio Guidoni

RACCORDI PER FANALI CON ATTACCO 7 PIN



IND8514

1pz.

KIT connettore 7 VIE porta femmina **giallo** ASS2 per fanali ASPOCK a vite e baionetta



IND8513

1pz.

KIT connettore 7 VIE porta femmina **verde** ASS2 per fanali ASPOCK a vite e baionetta



IND8512

1pz.

KIT connettore 7 VIE porta femmina **verde/giallo** ASS2 per fanali ASPOCK a vite e baionetta



IND8521

1pz.

KIT connettore 7 VIE porta femmina per fanali posteriori HELLA EASY CONN



CON2243G

1pz.

KIT connettore 7 VIE grigio per autocarri



CON2250

1pz.

KIT connettore 4 VIE porta femmina ghiera grigia per sensore e elettrovalvola truck



**MATERIALI E COMPONENTI ELETTRICI
PER AUTOMOTIVE E INDUSTRIA**



PARTE 2
2026 - 2027

UTENSILI & VARIE PER OFFICINA

8

CAPITOLO 8

- Utensili e pinze
- Torce, pile e tester
- Minuteria e assortimenti per officina

UTENSILI &
VARIE PER
OFFICINA



PINZA MATRICI INTERCAMBIABILI PER FASTON E CAPICORDA



UTEA096

1pz.

Pinza in alluminio a matrici intercambiabili con inclusa matrice per faston superseal da **0,35 a 1,5 mm²**,

Marchio Guidoni.

UTEA086

1pz.



Pinza in alluminio a matrici intercambiabili per faston / terminali,
Marchio Guidoni.

UTEA081

1pz.



Pinza in acciaio porta matrice per faston / terminali
Marchio Guidoni.

MATRICI INTERCAMBIABILI PER PINZA

UTEA086 E UTEA081

Matrici per faston e terminali di varie tipologie



CODICE	DESCRIZIONE	MMQ	CF.
UTEA076	PER TERMINALI MASCHIO JPT E MCP		1PZ.
UTEA077	PER TERMINALI FEMMINA JPT E MCP		1PZ.
UTEA078	PER TERMINALI DEUTSCH SERIE DT CON2370 E CON2381		1PZ.
UTEA079	PER TERMINALI DEUTSCH SERIE DTM CON2360 E CON2361		1PZ.
UTEA080	PER TERMINALI SUPERSEAL	DA 0,75-> 1MMQ	1PZ.
UTEA082	PER FASTON PRE ISOLATI	DA 0,5-> 6MMQ	1PZ.
UTEA083	PER MICRO FASTON	0,50MMQ	1PZ.
UTEA084	PER FASTON WEATHERPACK	DA 1-2MMQ- 3MMQ	1PZ.
UTEA085	PER CANDELE DI ACCENSIONE		1PZ.
UTEA087	PER FASTON APERTI	DA 0,6MMQ-> 6MMQ	1PZ.
UTEA088	MINI FIT		1PZ.
UTEA089	PER FASTON	SUPERSEAL	1PZ.
UTEA074	PER TERMINALI ISOLATI	DA 0,5MMQ-> 6MMQ	1PZ.
UTEA073	PER CONNETTORI ANDERSON 50-70AMP IND8050-IND8050G- IND8088N-IND8088R		1PZ.



PINZE PER FASTON E CAPICORDA



UTEA098 1pz. 

Pinza per capocorda pre isolati e aperti,
Marchio Guidoni.



UTEA112 1pz. 

Pinza manuale per capicorda aperti,
Marchio Guidoni.



UTEA062 1pz. 

Pinza manuale per terminali aperti da **0,35-6mm²**,
Marchio Guidoni.



UTEA061 1pz. 

Pinza manuale per terminali superseal da **0,75-1mm²**,
Marchio Guidoni.



UTEA097 1pz. 

Pinza per capicorda di potenza **6-35mm²**,
Marchio Guidoni.



UTEA115-50 1pz. 

Pinza per capocorda da **6 a 50mm²**,
Marchio Guidoni.

UTEA115-150 1pz. 

Pinza per capocorda da **25-150 mm²**,
Marchio Guidoni.



UTEA108 1pz. 

Pinza per capicorda di potenza **10-95mm²**,
Marchio Guidoni.



UTEA093 1pz.

Punzonatore da banco per capocorda di potenza e morsetti batteria da 4-> 35 mm²,

FORBICI



UTEA111 1pz.

Forbici dritte da elettricista con lame microdentate in acciaio inox e asola in entrambe le lame per un ottimo utilizzo come spellafili,

Marchio Guidoni.



Y5917 1pz.

Forbice multifunzione per elettricisti in acciaio INOX - strumento 3 in 1:

Tagliare, spellare cavi, crimpare

lama con microdentatura antiscivolo gola tranciacavi su entrambe le lame per tagliare cavi fino a 70mm² elevato rapporto di leva spellafili e cavi.

PINZE SPELLAFILI



UTEA104 1pz.

Pinza spellafili regolabile con impugnatura antiscivolo,

Marchio Guidoni.



UTEA105 1pz.

Pinza taglia e spellafili automatica e per capocorda isolati,

Marchio Guidoni.

PINZE TRANCIACAVI



UTEA094 1pz.

Pinza tranciacavi per cavi fino a 60 mm²,

Marchio Guidoni.

PINZE PER FASCETTE



UTEA095 1pz.

Pinza per fascette in plastica **2,3mm-9mm**,
Marchio Guidoni.



UTEA101 1pz.

Utensile automatico per fascette Panduit



UTEA101M 1pz.

Utensile automatico per fascette Panduit tipo originale

SALDATORI



UTEA122 1pz.

Saldatore a stilo **30w** ,
Marchio Guidoni.



UTEA123 1pz.

Saldatore a pistola doppia potenza **20-40W**
Marchio Guidoni.



UTEA232 1pz.

Saldatore elettrico di potenza **200W**
Marchio Guidoni.



UTEA233 1pz.

Saldatore elettrico di potenza **100W**
Marchio Guidoni.

UTEA195 1pz.

Stazione saldante **60W 180°-480°**
Marchio Guidoni.

8- utensili e pinze



UTEA125

1pz.

Saldatore professionale a gas 3 in 1 a base magnetica box completo di 8 accessori,

-equivale ad un saldatore elettrico da **90W-150W**

-regolabile su 3 angolazioni **5°, 90°, 45°**

Funzioni: saldatore, torcia a gas, pistola ad aria calda.

Marchio Guidoni.



UTEA125 A

1pz.

Punte di ricambio spt1, 1mm extra fine per saldatore a gas UTEA125, per saldatura, riscaldamento e rimozione della ruggine.



UTEA 126

1pz.

Torcia a cannella con fiamma a gas regolabile su 3 angolazioni 5°, 90°, 45°

Funzioni: torcia a gas, pistola ad aria calda.

Marchio Guidoni.



UTEA134

1pz.

Ricarica per saldatore a gas da **300 ml**,

Marchio Guidoni.

SALDATORE CON BATTERIA AL LITIO RICARICABILE



UTEA120

1pz.

Saldatore **30W** con batteria al litio - iron KIT con punte di precisione per la saldatura,

Marchio Guidoni.



UTEA127

1pz. 



Saldatore **50W** per guaine termorestringenti e terminali autosaldanti
 -batteria a litio ricaricabile con usb
 -luce led
 -autonomia di lavoro 30 minuti

Marchio Guidoni.

PUNTE DI RICAMBIO



CODICE	DESCRIZIONE	CF. 
UTEA120A	PUNTA EXTRA FINE	1PZ.
UTEA120B	PUNTA FINE	1PZ.
UTEA120C	PUNTA MEDIA	1PZ.
UTEA120D	SALDATORE PER GUAINE E TERMINALI TERMORESTRINGENTI	1PZ.



UTEA120-1

1pz. 

KIT accessori per UTEA120 per saldatura e aggraffatura
 metalli plastici

ACCESSORI DI RICAMBIO



CODICE	DESCRIZIONE	SALDATURE	CF. 
UTEA120-1A	PUNTA DI RICAMBIO	PLASTICA PER GRAFFETTE IN METALLO	1PZ.
UTEA120-1B	PUNTA PER FUSIONE E SALDATURA	CON INSERTO PER STICK COLLA A CALDO	1PZ.
UTEA120-1C	COLLA NERA	PER POLIPROPILENE	5 PZ.
UTEA120-1D	COLLA NERA	PER POLIETILENE	5 PZ.
UTEA120-1E	COLLA NERA	PER POLISTIROLO	5 PZ.
UTEA120-1F	COLLA NERA	PER ABSR	5 PZ.
UTEA120-1G	PUNTA GRECATA 0,7mm		100 PZ.
UTEA120-1H	PUNTA SERPENTINA 0,7mm		100 PZ.
UTEA120-1I	PUNTA GRECATA PER ANGOLO INTERNO 0,7mm		100 PZ.



PISTOLE SUCCHIASTAGNO

UTEA142 1pz.

Pistola succhia-stagno,
Marchio guidoni.



EROGATORI

UTEA092 1pz.

Erogatore torcia butanopropano,
Marchio Guidoni.



UTEA091 1pz.

Ricarica per torcia butanopropano da **600ml**,
Marchio Guidoni.



CERCAFASE

UTEA107 1pz.

Cercafase,
Marchio Guidoni.



UTEA106 10pz.

Lampadine ricambio per cercafase UTEA107 24V 3w,
Marchio Guidoni.



UTEA141 1pz.

Cercafase elettronico ad alta affidabilita',
Marchio Guidoni.



DENSIMETRI

UTEA135 1pz.

Densimetro professionale,
Marchio Guidoni.

ESTRATTORI PER TERMINALI

!
Su richiesta
estrattori per ogni
tipo di terminale



UTEA203 1pz.

Estrattore per terminali microtimer (TER 1319)
Marchio Guidoni.



UTEA204 1pz.

Estrattore per terminali minitimer e JPT
Marchio Guidoni.



UTEA216 1pz.

Set estrattori per terminali universali- 17 pezzi
Marchio Guidoni.



UTEA201 1pz.

KIT 7 pezzi estrattori per terminali Deutsch
DT/DTM/DTP/HD/HDP



UTEA202 1pz.

KIT tre pezzi estrattori per terminali Deutsch
dtm/dt/dtp

Marchio Guidoni.

PINZE CARICA BATTERIA



CODICE	TIPOLOGIA	AMPERE	CF.
UTEA131	PINZA CARICA BATTERIA	5A	10PZ.
UTEA113	PINZA CARICA BATTERIA	40A	4PZ.
UTEA114	PINZA CARICA BATTERIA	90A	4PZ.
UTEA130	PINZA CARICA BATTERIA	180A	4PZ.
UTEA109	PINZA CARICA BATTERIA CON TRECCIA DI RAME	300A	4PZ.
UTEA133	PINZA CARICA BATTERIA TUTTA ISOLATA	500A	4PZ.
UTEA132	PINZA CARICA BATTERIA TUTTA ISOLATA	1000A	4PZ.



8- utensili e pinze - torce pile e tester



UTEA145

1pz. 

Set cavi di avviamento professionali 4,5 metri, cavo 50 mmq pinze 800 amp isolate

Marchio Guidoni



UTEA146

1pz. 

SET cavi di avviamento 3mt 300AMP

Marchio Guidoni.



UTEA147

1pz. 

SET cavi di avviamento 3mt 500AMP

Marchio Guidoni.

PILE ALCALINE



UTEA152

4pz. 

Pile alcaline stilo 1,5V

Marchio Guidoni.



UTEA151

4pz. 

Pile alcaline mini stilo 1,5V

Marchio Guidoni.



UTEA150

1pz. 

Pile alcaline lunga durata 9V

Marchio Guidoni.




PILE ALCALINE PER TELECOMANDI

Pile alcaline a lunga durata, progettate per applicazioni su telecomandi CR2016B1, CR2032B1, CR2025B1 e 8LR932B2,

Marchio Guidoni.



CODICE	APPLICAZIONE	
UTEA153	TELECOMANDI CR2016B1	1PEZZO
UTEA154	TELECOMANDI CR2032B1	1PEZZO
UTEA155	TELECOMANDI CR2025B1	1PEZZO

UTEA156 1pz. 

Pila alcalina per telecomando 12V

Marchio Guidoni.

TESTER MULTIMETRI



UTEA138 1pz. 

Multimetro automatico 11 gamme di misure selezionabili.

Strumento ideale per

tecnici elettronici, elettrauto, assistenza tecnica.

Con guscio protettivo.

Puntali e termocoppia inclusi.

Marchio Guidoni.



PINZA AMPEROMETRICA

UTEA143 1pz. 

Pinza amperometri ac/dc,

Marchio Guidoni.




Y7325 1pz. 

Pinza amperometri ac/dc, 1000A 600V categoria 3

Marchio Guidoni.



SET 3 CAVETTI A SPILLO PER MULTIMETRI 45°/60°/90°



CODICE	COLORE	
UTEA160N	NERO	1PEZZO
UTEA160V	VERDE	1PEZZO
UTEA160B	BLU	1PEZZO
UTEA160R	ROSSO	1PEZZO
UTEA160BI	BIANCO	1PEZZO
UTEA160G	GIALLO	1PEZZO

PUNTALI PER TESTER E MULTIMETRI



UTEA139 1pz. 

Puntali di ricambio per tester multimetro,
Marchio Guidoni.



UTEA196 1pz. 

Kit puntali per multimetro, composto da 13 pezzi
Marchio Guidoni.



UTEA196A 1pz. 

Set 2 pezzi accessori multimetro spia led controllo polarita',
Marchio Guidoni.



UTEA196B 1pz. 

Set 2 pezzi pinzette rossi + neri per multimetri,
Marchio Guidoni.



UTEA196C 1pz. 

Set 2 pezzi puntali **rossi** + **neri** per multimetri,
Marchio Guidoni.



UTEA196D 1pz. 

Set 2 pezzi aghi **rossi + neri** per multimetri,
Marchio Guidoni.



UTEA196E 1pz. 

Set 2 pezzi cavetti prolunga aghi rossi + neri
per multimetri.
Marchio Guidoni.



UTEA196F 1pz. 

Set 2 pezzi sonde a spillo caricate a molle per misure
dirette su cavo isolato.
Marchio Guidoni.



UTEA162 1pz. 

Kit 16 pezzi adattatori maschio femmina per
multimetri.
Marchio Guidoni.



UTEA060 1pz. 

Utensile per rubacorrente tipo aspock, utensile per cavo piatto
2x1,5 CAVB655 CAVB652
Marchio Guidoni.



LAMPADE PORTATILI

UTEA292 1pz. 

Lampada ricaricabile magnetica, con base di ricarica,
- torcia 1200 lumen con luce frontale
massima resistenza a gli urti
autonomia: 3.5 ore

Marchio Guidoni.

UTEA293 1pz. 

Lampada ricaricabile magnetica LED COB
900lumen + SPOT200 lumen-USB
-batteria al litio **3.7V 2500MA**
-tempo di ricarica 5 ore
-durata di lavoro da 2.5 a 20 ore
-luce 6500K
-cavo di ricarica +USB

Marchio Guidoni.




PELLICOLE COPRISEBILE

UTEA500 1pz. 

Pellicole protettive copri-sedile 30 m².-125 strappi

Marchio Guidoni.

SPAZZOLE E PULISCI POLI

UTEA119 1pz. 

Polinet per la pulizia dei poli batteria,

Marchio Guidoni.



UTEA116 1pz. 

Polinet zeca

Marchio Guidoni.



UTEA 117 1pz. 

Arpione per batteria cinturino resistente agli acidi, a doppia presa chiusura di sicurezza

Marchio Guidoni.






UTEA 190

1pz. 

Kit 3 pezzi utensili smontaggio piccoli componenti rimozione adesivi, siliconi e colle,
Marchio Guidoni.

RONDELLE COPPA OLIO IN GOMMA E METALLO



CODICE	DIAMETRO	CF. 
VITRLG10	10MM	20PZ.
VITRLG12	12MM	20PZ.
VITRLG14	14MM	20PZ.
VITRLG16	16MM	20PZ.
VITRLG18	18MM	20PZ.
VITRLG20	20MM	20PZ.
VITRLG22	22MM	20PZ.
VITRLG24	24MM	20PZ.
VITRLG26	26MM	20PZ.




VITKIT859

Assortimento rondelle in coppa olio, contiene **80 pezzi**,
Marchio Guidoni.

RONDELLE IN RAME



CODICE	MISURE	CF. 
VITRR0610	6 X 10 X 1,5MM	100 PZ.
VITRR0812	8 X 12 X 1,5MM	100 PZ.
VITRR1016	10 X 16 X 1,5MM	100 PZ.
VITRR1218	12 X 18 X 1,5MM	100 PZ.
VITRR1420	14 X 20 X 1,5MM	100 PZ.
VITRR1622	16 X 22 X 1,5MM	100 PZ.
VITRR1826	18 X 26 X 1,5MM	50 PZ.
VITRR1824	18 X 24 X 1,5MM	100 PZ.
VITRR2026	20 X 26 X 1,5MM	100 PZ.
VITRR2228	22 X 28 X 1,5MM	100 PZ.
VITRR2430	24 X 30 X 1,5MM	100 PZ.
VITRR2632	26 X 32 X 1,5MM	100 PZ.
VITRR2834	28 X 34 X 1,5MM	100 PZ.
VITRR3036	30 X 36 X 1,5MM	100 PZ.
VITRR3238	32 X 38 X 1,5MM	100 PZ.



8- minuteria e assortimenti per officina



VITKIT856

Assortimento rondelle in rame **270pz.**

VITRR0610, VITRR0812, VITRR1016, VITRR1218, VITRR1420, VITRR1622, VITRR1824, VITRR2026, VITRR2228,

Marchio Guidoni.

RONDELLE IN RAME TORROIDALE

Marchio Guidoni.



CODICE	DIAMETRO INTERNO	
VITRRT12	10MM	50 PEZZI
VITRRT14	12MM	50 PEZZI
VITRRT16	14MM	50 PEZZI
VITRRT18	16MM	50 PEZZI
VITRRT20	18MM	50 PEZZI

RONDELLE IN ALLUMINIO



CODICE	MISURE	
VITRA0610	6 X 10 X 1,5MM	100 PEZZI
VITRA0812	8 X 12 X 1,5MM	100 PEZZI
VITRA1016	10 X 16 X 1,5MM	100 PEZZI
VITRA1218	12 X 18 X 1,5MM	100 PEZZI
VITRA1420	14 X 20 X 1,5MM	100 PEZZI
VITRA1622	16 X 22 X 1,5MM	101 PEZZI
VITRA1824	18 X 24 X 1,5MM	100 PEZZI
VITRA2026	20 X 22 X 1,5MM	100 PEZZI
VITRA2228	22 X 28 X 1,5MM	100 PEZZI
VITRA2430	24 X 30 X 1,5MM	100 PEZZI
VITRA2632	26 X 32 X 1,5MM	100 PEZZI
VITRA2834	28 X 32 X 1,5MM	100 PEZZI
VITRA3036	30 X 36 X 1,5MM	100 PEZZI
VITRA3238	32 X 38 X 1,5MM	100 PEZZI



VITKIT854

Assortimento rondelle in alluminio **270 pz.**

Marchio Guidoni.



TAPPISCARICO OLIO E GUARNIZIONI AUTOMOBILI

VITKIT862

Kit tappi scarico olio per automobili, contiene 48 pezzi

Marchio Guidoni.



<p>VIT FP 935930 M 18 x 1,50</p> <p>8</p>	<p>VIT RRT18 CU-F-c 18x24x2</p> <p>Ford, Renault</p>	<p>VIT FP 1007815 M 18 x 1,50</p> <p>13</p>	<p>VIT FP 1002190 Bonded Seal Typ3 FPM 80 18,7x26x1,5</p> <p>Flit, Opel Vauxhall, GM</p>	<p>VIT FP 1000899 M 18 x 1,50</p> <p>8</p>	<p>VIT FP 1006740 AL-a1 18x24x25</p> <p>Alfa, Fiat, Lancia Suzuki</p>	<p>VIT FP 95410 M 20 x 1,50</p> <p>12</p>	<p>VIT FP 740620 VF-a1 20,4x27x3</p> <p>Ford, Peugeot Volvo</p>				
<p>VIT FP 1008251 M 24 x 1,50</p> <p>10</p>	<p>VIT FP 1000571 CU-a1 26x31x2</p> <p>Audi, VW</p>	<p>VIT FP 280750 M 26 x 1,50</p> <p>17</p>	<p>VIT RR2632 CU-a1 26x31x2</p> <p>Audi, VW</p>	<p>VIT FP 855560 M 10 x 1,25</p> <p>21</p>	<p>FP 119120</p> <p>Citroën, Ford Mini, Peugeot Suzuki, Toyota Volvo</p>	<p>VIT FP 1000588 M 12 x 1,50</p> <p>13</p>	<p>VIT FP 397980</p> <p>BMW, Citroën Daimler, Mini Peugeot, Toyota</p>	<p>VIT FP 768920 M 12 x 1,50</p> <p>17</p>	<p>VIT FP 397980</p> <p>BMW</p>	<p>VIT FP 539770 M 12 x 1,75</p> <p>13</p>	<p>Opel, Vauxhall</p>
<p>VIT FP 1000898 M 14 x 1,50</p> <p>19</p>	<p>VIT FP 1006499 CU-a1 14x20x1,5</p> <p>Opel, Vauxhall</p>	<p>VIT FP 967230 M 14 x 1,50</p> <p>19</p>	<p>VIT FP 1006499 CU-a1 14x20x1,5</p> <p>Opel, Vauxhall</p>	<p>VIT FP 256850 M 14 x 1,50</p> <p>13</p>	<p>Chrysler, Citroën Ford, Peugeot Volvo</p>	<p>VIT FP 518470 M 14 x 1,50</p> <p>19</p>	<p>FP 1006499</p> <p>Audi, Ford Seat, VW</p>	<p>VIT FP 427410 M 14 x 1,50</p> <p>13</p>	<p>VIT FP 885860 PA6 14,5x22x2</p> <p>Ford</p>		
<p>VIT FP 564470 M14x1,5x24</p> <p>13</p>	<p>VIT FP 1006499 CU-a1 14x20x1,5</p> <p>Chrysler, Daimler</p>	<p>VIT FP 606190 M 16 x 1,50</p> <p>8</p>	<p>VIT FP 1006874 CU-F-c 16x20x2</p> <p>Chrysler, Citroën Nissan, Opel Peugeot, Renault Vauxhall, Volvo</p>	<p>VIT FP 539970 M 16 x 1,50</p> <p>8</p>	<p>Citroën, Peugeot</p>	<p>VIT RRT16 CU-F-c 16x22x2</p> <p>Citroën, Peugeot</p>					
<p>VIT FP 866360 M 22 x 1,50</p> <p>12</p>	<p>VIT FP 445410 M 22 x 1,50</p> <p>10</p>	<p>VIT FP 142020 M 22 x 1,50</p> <p>19</p>	<p>VIT FP 1006748 AL-a1 22x27x1,5</p> <p>BMW</p>	<p>VIT FP 308480 M 14 x 1,25</p> <p>21</p>	<p>VIT RRT14 CU-F-c 14x21x2</p> <p>Citroën, Fiat Ford, Lancia Opel Peugeot Suzuki Toyota, Volvo</p>	<p>VIT FP822360 M 14 x 1,50</p> <p>45</p>	<p>O-Ring NBR 70 18x2</p> <p>Opel, Vauxhall</p>				
<p>VIT FP 588670 M 14 x 1,50</p> <p>19</p>	<p>Audi, Ford, Seat, Skoda, VW</p>	<p>VIT FP 647490 M 14 x 1,50</p> <p>15</p>	<p>Mini</p>	<p>VIT FP 856360 M 16 x 1,50</p> <p>21</p>	<p>VIT RRT16</p> <p>Citroën, Mini Peugeot</p>	<p>VIT FP 1000980 M 18 x 1,50</p> <p>24</p>	<p>VIT FP 87210 NF 231-a1 18x28x2</p> <p>Toyota</p>				



TAPPISCARICO OLIO E GUARNIZIONI MEZZI

PESANTI

VITKIT863

Kit tappi scarico olio e guarnizioni per camion e mezzi pesanti contiene 42 pezzi.
Marchio Guidoni.



CONTENUTO KIT:

VIT FP1004505 M24x1,5 Renault 5200523382 12	VIT FP280150 CU-a1 24x32x2 0703305000	VIT FP1004507 M24x1,5 Renault 0000127161 14	VIT FP280150 CU-a1 24x32x2 0703305000	VIT FP1004504 M24x1,5 Renault Kit:7420571854 32	VIT FP1004519 Bonded Seal Typ3 22/24,6x33x2,0 7420579690	VIT FP1008252 M26x1,5 Mercedes 1309970032 14	VIT FP737520 CU-a1 26x32x1,5 007603026301
VIT FP1006061 M24x1,5 Volvo 981281 12	Parte della vite	VIT FP1006060 M26x1,5 Volvo 980573 12	Parte della vite	VIT FP1004513 M22x1,5 DAF 1404038 12	VIT FP1004647 O-Ring FPM 80 23,47x2,62 1404037	VIT FP1004509 M22x1,5 Iveco 16993411 12	VIT RR2228 CU-a1 22x27x1,5 16508460
VIT FP1004512 M26x1,5 DAF 0100315 22	VIT FP1006549 CU-a1 26x32x2 0119135	VIT FP1004516 M26x1,5 Mercedes 4039970032 14	VIT FP152420 CU-a1 26x34x2 N007603026109	VIT FP1004508 M22x1,5 Iveco 16992611 22	VIT RR2228 CU-a1 22x27x1,5 16508460	VIT FP1004504 M24x1,5 Volvo 20556987 Kit:20571854 32	VIT FP1004519 Bonded Seal Typ3 22/24,6x33x2,0 20579690
VIT FP1004518 M14x1,5x24 Mercedes 1119970330 13	VIT FP1006499 CU-a1 14x20x1,5 00763014108	VIT FP1004503 M24x2 Scania 01439641 (01423608) 19	VIT FP1004520 Bonded Seal 20,2/24,2x35,9x3,2 01439814	VIT FP1004517 M20x1,5 Mercedes 000908020004 (000908020001) 10	VIT FP1006524 CU-a1 20x24x1,5 N007603 020101	VIT FP1004515 M22x1,5 DAF 1525410 (1147695) 10	VIT FP1005212 Bonded Seal Typ3 20,5/24,5x32x2 1147694
VIT FP1004510 M22x1,5 Iveco 04847102 12	VIT FP1005211 O-Ring FPM 70 21,8x2,6 98465103	VIT FP1004515 M22x1,5 DAF 1525410 (1147695) 10	VIT FP412310 CU-a1 22x29x1,5 0331333	VIT FP1004509 M22x1,5 Iveco 16993411 12	VIT RR2228 CU-a1 22x27x1,5 16508460	VIT FP1004511 M22x1,5 MAN 06080420607 8	VIT RR2228 CU-a1 22x27x1,5 06561900718
VIT FP608190 M16x1,5 Renault 7703075347 (7903075033) 8	VIT FP1006874 CU-F-c 16x22x2 7702032062	VIT FP1004506 M22x1,5 Renault 5001014281 12	VIT RR2228 CU-a1 22x27x1,5 7701038179				





COMPONENTI PER INIETTORI

VITKIT 864

Kit componenti per iniettori, contiene rondelle parafiamma, mollette e raccordi. contiene 350 pezzi,

Marchio guidoni.

CONTENUTO KIT:

<p>20 PEZZI VIT FP 1000390 CU-a1 7,7x15,5x2,5</p> <p>Continental/VDO</p>	<p>20 PEZZI VIT FP 598370 CU-a2 7x15x1,56</p> <p>Bosch Daimler</p>	<p>10 PEZZI VIT FP 1002210 CU-a2 7x15x1,76</p> <p>Bosch Daimler</p>	<p>20 PEZZI VIT FP 398880 CU-a1 7,03x15,1x1,5</p> <p>Bosch</p>
<p>20 PEZZI VIT FP 1007281 CU-a1 7,1x13,7x1,6</p> <p>Delphy</p>	<p>10 PEZZI VIT FP 1007282 CU-a1 7,1x13,7x2</p> <p>Delphy</p>	<p>10 PEZZI VIT FP 1007283 CU-a1 7,1x13,7x2,25</p> <p>Delphy</p>	<p>10 PEZZI VIT FP 1007284 CU-a1 7,1x13,7x2,5</p> <p>Delphy</p>
<p>20 PEZZI VIT FP 1007530 CU-a1 7,6x15x1,6</p> <p>Bosch</p>	<p>20 PEZZI VIT FP 1007529 CU-a1 7,3x16x1,6</p> <p>Bosch</p>	<p>20 PEZZI VIT FP 1005240 CU-a1 7x15x1,5</p> <p>Continental/VDO</p>	<p>20 PEZZI VIT FP 1007531 CU-a1 7,5x15,5x2,5</p> <p>Bosch</p>
<p>10 PEZZI VIT CE 214621 Base Iniettore in ottone VW</p> <p>Bosch</p>	<p>20 PEZZI VIT FP 1004538 CU-a1 7,5x15x3</p> <p>Continental/VDO</p>	<p>20 PEZZI VIT FP 1007532 CU-a1 7,4x16,4x2</p> <p>Bosch</p>	<p>10 PEZZI VIT FP 1007286 Fe-a1 7,1x13,7x1,6</p> <p>Delphy</p>
<p>20 PEZZI VIT FP 1001082 CU-a1 7,7x15x1,5</p> <p>Bosch Daimler</p>	<p>20 PEZZI VIT FP 566770 CU-a1 8x13,7x2</p> <p>Continental/VDO</p>	<p>10 PEZZI VIT FP 1007285 CU-a1 7,1x13,7x3</p> <p>Delphy</p>	<p>10 PEZZI VIT CE 214623 Molletta per raccordi</p>
<p>10 PEZZI VIT CE 214018 Raccordo recupero gasolio 1 VIA</p>	<p>20 PEZZI VIT CE 214622 Anelli per base Iniettore VW</p>	<p>10 PEZZI VIT CE 214019 Raccordo recupero gasolio a 2 Vie</p>	



O-RING STANDARD PER ARIA CONDIZIONATA

ALGC040

1pz. 

kit o-ring standard: contiene 120 pezzi e 12 misure differenti,

Marchio Guidoni.



CONTENUTO KIT:

ALGC050 G6 9.43 x 7.76 10 pz.	ALGC052 G10 15.78 x 10.82 10 pz.	ALGC051 G8 12.2 x 10.82 10 pz.	ALGC053 G12 18.95 x 12.17 10 pz.	ALGC058 Nippon Denso G8 12.7 x 10.3 10 pz.
ALGC057 Nippon Denso G6 7.5 x 10.3 10 pz.	ALGC055 Press. M 11.13 x 9.25 10 pz.	ALGC054 6.7 x 5.1 10 pz.	ALGC062 Nippon Denso Comp 24.4 x 20 10 pz.	Y094 11.0 x 9.0 10 pz.
7.9011 Harrison 23.77 x 20.22 5 pz.	7.9011 Harrison 23.77 x 20.22 5 pz.	ALGC055 10.5 x 9.0 10 pz.		



FIS3720

1pz. 

Assortimento 210 pezzi gommini passacavo aperti.

Marchio Guidoni.



AVVIATORI PROFESSIONALI AL LITIO



BATH492C

1pz. 

Caricabatteria per BATH492 e BATH491 e BATH489
Marchio Noco.



BATH491

1pz. 

GB 70 jump starter lithium
12V 2000 AMPERE
adatto per veicoli diesel fino a 6000CC

Altezza: 152mm
Larghezza: 222mm
Profondità: 70mm
Peso: 1.9kg

Marchio Noco.



BATH492

1pz. 

GB 150 jump starter lithium **12V** 3000 adatto per
veicoli diesel fino a 10.000CC

Altezza: 185mm
Larghezza: 315mm
Profondità: 69mm
Peso: 2.9kg

Marchio Noco.



BATH493

1pz. 

GB 500+ jump starter lithium **12/24 V** 20.000
ampere per auto e mezzi pesanti.

Altezza: 162mm
Larghezza: 311mm
Profondità: 207mm
Peso: 6.67 kg

Marchio Noco.



BORSE PROTETTIVE PROFESSIONALI NOCO

BATH492B 1pz.

Per BATH492
Marchio Noco.



BATH491B 1pz.

Per BATH491 e BATH488
Marchio Noco.



BATH490B 1pz.

Per BATH 490
Marchio Noco

CARICABATTERIA E MANTENITORI PROFESSIONALI



BATH472 1pz.

GENIUS2 - GENIUS CHARGER **12V** 2A per batterie
fino a 40 AMP
Marchio Noco.



BATH473 1pz.

GENIUS5 - GENIUS CHARGER **12V** 5A per batterie
fino a 120 AMP
Marchio Noco.



BATH474 1pz.

GENIUS5 - GENIUS CHARGER **12V** 10A per batterie
fino a 230 AMP
Marchio Noco.





TELECAMERE, SENSORI DI PARCHEGGIO E ACCESSORI

9

CAPITOLO 9

- Telecamere e accessori
- Antifurto e sensori di parcheggio

TELECAMERE,
SENSORI DI PARCHEGGIO E
ACCESSORI



KIT TELECAMERA WIRELESS

EURG 602 (KIT TELECAMERA)

EURG 602/2 (KIT TELECAMERA)

EURG 603 (KIT COMPLETO CON 4 TELECAMERE)

EURG 602/9 (KIT 1 TELECAMERA CON MONITOR 9")

EURG 603/2 (KIT 2 TELECAMERE CON MONITOR 9")

EURG 603/9 (KIT 4 TELECAMERE CON MONITOR 9")



CARATTERISTICHE PRODOTTO

- Sistema digitale wireless da 2,4GHz
- Menu di controllo touch
- Controllo interno
- Camera con 11 LED CMOS infrarossi
- 4 Camera espandibili
- Un anno di garanzia

CARATTERISTICHE TECNICHE MONITOR

- Monitor di controllo da 7"
- **Audio Output:** N/A
- **Altoparlanti:** N/A
- **Consumo energetico:** 4 Wat medio
- **Dimensioni esterne:** 178 Larghezza x 48 Profondità 125 Altezza mm
- **Risoluzione schermo:** 800x3xRGBx480
- **Contrasto:** 500:1
- **Luminosità:** 440cd/m2
- **Angolo visivo:** 50°in alto/60°in basso/70°a destra e sinistra
- **Temperatura operativa:** -10°>+65°
- **Temperatura di conservazione:** -30°a+80°RH90

COMPONENTI DELLA CONFEZIONE

Il KIT comprende monitor wireless, camera wireless, telaio di collegamento dell'alimentazione

- 1 x Monitor da 7"
- 1 x CCD Camera Retromarcia
- 1 x Controllo Remoto
- 1 x Cavo connessione monitor
- 1 x Staffa di Montaggio
- 1 x KIT di Viti

SPECIFICHE TECNICHE CAMERA

- **Sensore Immagini:** 1/3SonyCCD
- **Sistema TV:** NTSC
- 976x494pixel
- **Risoluzione orizzontale:** 650lineeTV
- **IRLED:** 18pezzi - Angolo lenti:120°
- **Impermeabilità:**IP69K
- **Temperatura operativa:** -20°>+70° RH95%Max
- **Lenti:** f=2,8mm
- **Illuminazione utilizzabile:** 0LUX
- **Livello S/N:** ≥ 48 dB



KIT TELECAMERE, TELECAMERE E MONITOR

EURG 600 (KIT TELECAMERA CON INFRAROSSI)

EURG 601 (KIT COMPLETO CON 4 TELECAMERE)

EURG 598 (SOLO MONITOR 7 POLLICI X EURG600)

EURG 599 (SOLO MONITOR 9" IN HD CON DVR)

EURG 595 (SOLO MONITOR 5")

CARATTERISTICHE PRODOTTO

- TFT LCD monitor con ampio angolo di visione e alta risoluzione del display
- Le immagini possono essere regolate in orizzontale, verticale, a specchio e in modalità normale.
- 7 lingue disponibili
- Modalità Normale e Specchio disponibili
- Controllo remoto
- Formati video disponibili: PAL, Auto, NTSC
- **2 o 4** Input AV. Switch automatico per backup visualizzazioni camera
- Alimentazione elettrica: 12-24 Volt
- Altoparlanti "On Board" opzionali

CARATTERISTICHE TECNICHE MONITOR

- Monitor di controllo da 7"
- AudioOutput:N/A
- Altoparlanti:N/A
- Consumo energetico: 4Watmedio

DIMENSIONI ESTERNE:

178 Larghezza X 48 Profondità 125 Altezza mm

- **Risoluzione dello schermo:** 800x3xRGBx480
- **Contrasto:** 500:1
- **Luminosità:** 440cd/m2
- **Angolo visivo:** 50° in alto/60°in basso /70°a destra e sinistra
- **Temperatura operativa:** -10°> +65°
- **Temperatura di conservazione:**-30°a+80°RH90%



COMPONENTI DELLA CONFEZIONE

- 1 x Monitor da 7"
- 1 x CCD Camera Retromarcia
- 1 x Controllo Remoto
- 1 x Cavo connessione monitor
- 1 x Staffa di Montaggio
- 1 x Cavo Estendi Camera da 20m e 4 pin
- 1 x KIT di Viti

SPECIFICHE TECNICHE CAMERA

- **Sensore Immagini:** 1/3SonyCCD
- **Sistema TV:** NTSC - 976x494 pixel
- **Risoluzione orizzontale:** 650 linee TV
- **IRLED:** 18pezzi
- **Angolo lenti:** 120°
- **Impermeabilità:**IP69K
- **Temperatura operativa:**-20°>+70°RH95% Max
- **Lenti:** f =2,8mm
- **Illuminazione utilizzabile:** 0LUX
- **Livello S/N:** ≥ 48 dB



9- telecamere e accessori

EURG597

MONITOR 7" BSD 4 CANALI AHD

RILEVAMENTO INTELLIGENTE DI MOVIMENTO

SEGNALAZIONE DI PERICOLO

CARATTERISTICHE

-Rilevamento intelligente -segnale di allerta

-Alimentazione elettrica **DC9-35V**

-Schermo in alta risoluzione **1024X600 - PIXEL 1292**

(H) X 968 (V)

-temperatura di lavoro **-20°C/+80°C**

-design compatto e robusto con superficie verniciata gommata

4 CH AHD output

- Visualizzazione di un immagine singola cambiabile

-7 pollici

-4 canali / angolo cieco visualizzabile

-angolo visivo 170°



EURG596

SISTEMI DI TELECAMERA PER VISIONE A 360° COMPLETA DI

MONITOR 7", CENTRALINA (HDST) E 4 TELECAMERE

CARATTERISTICHE

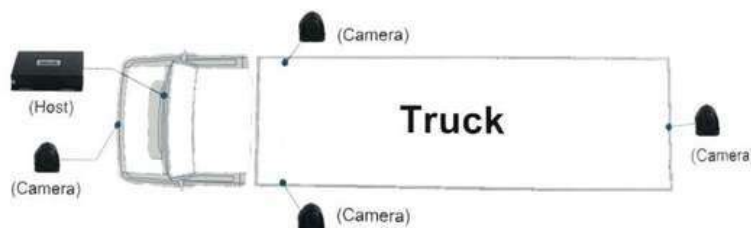
-waterproof ip 67

-risoluzione video: 2560x1440

-risoluzione orizzontale: 960H

-Dynamic range: <78DB

-Corrente di lavoro: < 100mA



EURG 600HD

(monitor HD con infrarossi)

CARATTERISTICHE

- TFT LCD monitor con ampio angolo di visione e alta risoluzione del display
- Le immagini possono essere regolate in orizzontale, verticale, a specchio e in modalità normale.
- 7 lingue disponibili
- Modalità Normale e Specchio disponibili
- Controllo remoto
- Disponibili più formati video: PAL, Auto, NTSC
- 2 o 4 Input AV. Switch automatico per backup visualizzazioni camera
- Alimentazione: 12-24 Volt
- Altoparlanti "On Board" opzionali



CARATTERISTICHE TECNICHE MONITOR

- Monitor di controllo da 9"
- AudioOutput: N/A
- Altoparlanti: N/A
- Consumo energetico: 4Watmedio

EURG 605

telecamera ricambio per EURG600/601

- **Sensore:** 1/4" Sharp CCD
- **Risoluzione:** linea 420TV: N: 510 x 492 pixel, P: 500 x 582 pixel
- **Angolo lente:** 2,5 mm (120°)
- **Illuminazione minima:** 0LUX (LED acceso)
- **IR LED:** 12 pezzi
- **Distanza visione noturna:** 10,5m
- **Impermeabilità:** IP68
- **Temperatura operativa:** -20° > +70°



EURG605HD

1pz. 

TELECAMERA RICAMBIO IN HD PER EURG600HD/601

-Telecamera da esterno per camper e truck con infrarossi





EURG628

1pz. 

Camera per parcheggio tonda ultra resistente

- **Risoluzione:** linea 420TV
- **Angolo lenti:** 3,6 mm (92°) / 2,8 mm (120°)
- **Livello S/N:** superiore ai 48 dB
- **Output video:** connettore RCA, 1,0 vp-p, 75 Ohm
- **Potenza:** 12 Volt DC (+/- 10%) -ip68k
- **Materiale del rivestimento:** lega di alluminio e magnesio,
- Resistente agli shock, solido e termoresistente



EURG629

1pz. 

Camera per parcheggio 9 LED - VERSIONE PICCOLA

- **Sensore:** 1/4" Sharp CCD
- **Risoluzione:** linea 420TV: N: 510 x 492 pixel, P: 500 x 582 pixel
- **Angolo lente:** 2,5 mm (120°)
- **Illuminazione minima:** 0LUX (LED acceso)
- **IR LED:** 9 pezzi - Distanza visione noturna: 10,5m
- **Impermeabilità:** IP68k -connettore 4 pin mil
- **Temperatura operativa:** -20° > +70°



EURG630


1pz. 

Camera per parcheggio 9 LED - VERSIONE GRANDE

- **Sensore:** 1/4" Sharp CCD - N: 510 x 492 pixel, P: 500 x 582 pixel
- **Angolo lente:** 2,5 mm
- **Illuminazione minima:** 0LUX (LED acceso)
- **IR LED:** 9 pezzi - Distanza visione noturna: 10,5m - Impermeabilità: IP68k
- **Tensione di alimentazione:** 12 Volt
- **Temperatura operativa:** -20° > +70°
- connettore 4 pin mil



EURG631

1pz. 

Camera per parcheggio 12 LED TDC - HC 5001

- Sensore:** 1/4" Sharp CCD
- **Risoluzione:** linea 420TV: N: 510 x 492 pixel, P: 500 x 582 pixel
- **Angolo lente:** 2,5 mm (120°)
- **Illuminazione minima:** 0LUX (LED acceso)
- **IR LED:** 12 pezzi
- **Distanza visione noturna:** 10,5m
- **Impermeabilità:** IP68
- **Temperatura operativa:** -20° > +70°
- connettore 4 pin mil





EURG621

1pz. 

MONITOR 7" DA SPECCHIETTO

- Schermo Retrovisore Touch LCD a colori 7"
- **Risoluzione:** 480 x (RGB) x 234
- **Sistema:** PAL / NTSC - Voltaggio: 9-15 Volt
- **Luminosità:** 400 - Livello di contrasto: 350:1
- **Colore:** nero, beige
- **Consumo energetico:** 7 Wat max
- **Modalità di controllo:** chiave / remota
- **Temperatura operativa:** -20 ° > +65 °
- **Display:** cambio funzioni di visualizzazione automatico



EURG632

1pz. 

Video camera con 3° stop

Sensore: 1/3" Sony CCD

- **Risoluzione:** N: 752 x 494 pixel, P: 752 x 582 pixel
- **Linea TV:** 650
- **Lenti:** 1,7 mm
- **Illuminazione minima:** 0LUX (LED acceso)
- **IR LED:** 6 pezzi - Distanza visione noturna: 10,5m
- **Impermeabilità:** IP68
- **Temperatura operativa:** -20° > +70° -
- **Alimentazione:** 12 Volt



EURG609

1pz. 

Cavo da rimorchio per camera singola

Cavo in puro rame

- Resistente alle alte temperature
- 32 spirali protettive di cavo in rame
- Connettore volante 4 pin:
0,3 metri presa femmina volante > connettore + 5 pin 4 metri di cavo arrotolato + 0,3 metri presa > connettore 5 pin



EURG610

1pz. 

Estensione cablaggio per G600/601 (spirale +adattatori)
per collegamento motrice/rimorchio 2 telecamere



EURG611

1pz.

Cablaggio adattatore da monitor 4 pin mil. porta maschio a telecamera RCA

- 4 pin volanti /cavo rca - cavo in puro rame
- resistente alle alte temperature
- 32 spirali protettive di cavo di rame



EURG612

1pz.

Cablaggio adattatore da monitor 4 pin mil. porta femmina a telecamera RCA

- 4 pin volanti /cavo RCA
- cavo in puro rame
- Resistente alle alte temperature
- 32 spirali protettive di cavo di rame



EURG613

1pz.

Set cablaggio adattatore **20cm** a pin maschio /maschio



EURG614

1pz.

Set cablaggio adattatore **20cm** a pin femmina/femmina



EURG606

10mt

EURG607

15mt

EURG608

20mt

1pz.

Cablaggi per EURG600/G601



EURG624

1pz.

TELECAMERA DA ESTERNO 17 MM

Microtelecamera da esterno con staffa a farfalla,

- Ubicazione consigliata vicino alle luci targa,
- Impermeabile IP 68,
- 12 VOLT
- NTSC,
- Effetto mirror o frontale,
- Resistente agli urti, alle basse ed elevate temperature

- Total Pixels:** 645 (H) x 493 (V)
- Angolo visivo** 170° Ottica CCD
- Temperatura di esercizio:** da -30° a + 90°
- Dimensioni:** diametro 16 mm, lunghezza 22mm





EURG625

1pz.

Micro telecamera da incasso di ridotte dimensioni con possibilità di montaggio anche esterno

- Microtelecamera da incasso, ridotte dimensioni, più piccola di un sensore di retromarcia con staffa a farfalla.
Da esterno Ubicazione consigliata vicino alle luci targa.
- Impermeabile, IP68
 - 12 VOLT
 - NTSC
 - Effetto mirror
 - Resistente agli urti, alla basse ed elevate temperature
 - **Total pixels:** 645(H) x 493(V)
 - **Angolo visivo** 170°, Ottica CCD
 - **Dimensioni:** diametro 16mm, lunghezza 22mm
 - **Temperatura di esercizio:** da -30°C- +90°C



EURG626

1pz.

telecamera da esterno dimensioni ridotte color canna di fucile cromato.

- Fissaggio con vite ubicazione consigliata vicino alle luci targa
- Impermeabile IP68
 - 12 VOLT
 - NTSC
 - Effetto mirror
 - Resistente agli urti, alla basse ed elevate temperature- Total pixels: 656(H) x 495(V)
 - **Angolo visivo** 170°
 - **Ottica Ccd Dimensioni:** 35mm x 40 mm circa,
 - **Temperatura di esercizio:** da -30°C a +90°C
 - **Dimensioni:** diametro 16 mm, lunghezza 22mm



EURG634

1pz.

Telecamera bianca da incasso.

applicazioni veicoli commerciali e camper in fase di installazione, è possibile scegliere tra effetto specchio o con linee guida di parcheggio.



ELE5599

1pz.

Kit 2 sensori di parcheggio porta targa con telecamera

CHIUDI PORTE



EURG650

KIT DI CONTROLLO PER APERTURA KEYLESS

Kit chiusure centralizzate con telecomando chiusura e apertura a distanza.
-ritrovamento della macchina,
-apertura bagagliaio,
-luce lampeggiante,
-comando potenza
-freccie alimentazione dell'alzacristalli (opzionale)

SENSORI DI PARCHEGGIO

ELE5596

KIT sensori di parcheggio con buzzer

- 12 Volt
- 4 sensori verniciabili, diametro 18 mm, orientabili (montaggio a pressione da esterno)
- Connettore IP68 a 20 cm dal sensore per facilitare la sostituzione e l'installazione
- Regolazione volume su buzzer (alto, basso, spegnimento)
- Segnalazione acustica da 170cm sempre più frequente fino al beep continuo di Stop
- Bicchierino per forare in dotazione
- Attivazione automatica all'inserimento della retromarcia
- Temperatura di esercizio: da -30° a +90°
- Omologato

ELE5596-7

Kit 4 sensori di parcheggio con buzzer con cablaggio per buzzer da 7 metri



ELE5590

Kit 4 prolunghe da 7 metri per kit sensori di parcheggio



ELE5596OEM

Kit sensori di parcheggio con buzzer e sensori ohm



- Sensore OEM
- Installazione dall'interno a filo del paraurti
- Accessorio applicabile su qualsiasi tipo di vettura
- 12 Volt
- Segnalazione acustica da 170cm sempre più frequente fino al beep continuo di Stop
- 4 sensori verniciabili, diametro 18mm, orientabili (montaggio a pressione da esterno)
- Connettore IP68 a 20 cm dal sensore per facilitare la sostituzione e l'installazione
- Regolazione volume su buzzer (alto, basso, spegnimento)
- Bicchierino per forare in dotazione
- Temperatura di esercizio: da -30° a +90°
- Omologato

ELE5598OEM

Kit sensori di parcheggio con display e sensori ohm



- Sensore OEM
- Installazione dall'interno a filo del paraurti
- Accessorio applicabile su qualsiasi tipo di vettura
- Display elegante e di piccole dimensioni
- Segnalazione sul display della distanza da 170 cm allo Stop, segnalazione ubicazione ostacolo
- 12 Volt
- Segnalazione acustica da circa 170 cm sempre più frequente fino al beep continuo di Stop
- 4 sensori verniciabili, diametro 18 mm, orientabili (montaggio a pressione da esterno). Montaggio adesivo dall'interno.
- Connettore IP68 a 20 cm dal sensore per facilitare la sostituzione e l'installazione
- Micro interruttore su display per disattivazione beep (on/of)
- Bicchierino per forare in dotazione
- Temperatura di esercizio: da -30° a +90°
- Omologato



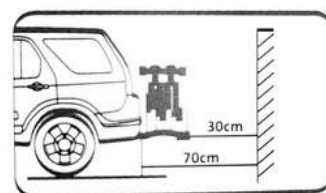
ELE5596SCH

Kit sensori di parcheggio con buzzer e sensori schermati per paraurti in ferro

CARATTERISTICHE

Sensori di parcheggio posteriori 2 o 4 sensori

- diametro sensori 20.5mm
- riconoscimento automatico gancio traino
- il raggio di rilevamento può estendersi per ulteriori 20cm o 40 per porta biciclette
- Qualità dei sensori 58KHz OE
- sensori verniciabili e adatti per paraurti in metallo e plastica
- funzione di autotest e tecnologia anti *falso allarme*
- il buzzer *puo esser sostituito da un display LED AUDIO VIDEO*



ELE5589

WIRELESS

KIT 4 SENSORI DI PARCHEGGIO WIRELESS POSTERIORE CON DISPLAY

-diametro sensori 20.5mm

Ideale per installazione su veicoli di lunghe dimensioni

- Volume del display regolabile
- funzione di autotest
- rilevamento intelligente per gancio traino e ruota di scorta
- distanza di rilevamento da 0.3->2mt



ELE5588

WIRELESS

KIT 4 SENSORI DI PARCHEGGIO WIRELESS POSTERIORE CON DISPLAY PROFESSIONALE SPECIFICO PER TRUCK

- sensori diametro 20.5mm
- funzione di autotest
- distanza di rilevamento da 0.3->4mt
- rilevamento intelligente camion con rimorchio

Il display può essere montato su cruscotto o sullo specchietto retrovisore



ELE5597

KIT portatarga con sensori di parcheggio

- 3 sensori incorporati nel porta-targa
- Installazione rapidissima senza fori nel paraurti
- Centralina elettronica di controllo
- 12 Volt
- Cicalino buzzer
- Volume 85 dB



ELE5594

ANTERIORI

KIT 4 SENSORI PARCHEGGIO ANTERIORI CON BUZZER

SUPPORTO PROTOCOLLO J1979,INTERFACCIA OBD2

- Velocità di trasmissione 500K
- Si attiva con velocità inferiore ai 10KM/H
- Si disattiva con velocità superiore ai 16KM/H
- diametro sensori 22.5MM
- sensori ultrasonici e verniciabili
- funzione di autotest
- Buzzer con volume regolabile



ELE5594CAN

ANTERIORI

KIT 4 SENSORI PARCHEGGIO ANTERIORI CON BUZZER E CANBUS

SUPPORTO PROTOCOLLO J1979,INTERFACCIA OBD2

- Velocità di trasmissione 500K
- Si attiva con velocità inferiore ai 10KM/H
- Si disattiva con velocità superiore ai 16KM/H
- diametro sensori 22.5MM
- sensori ultrasonici e verniciabili
- funzione di autotest
- Buzzer con volume regolabile





PRODOTTI CHIMICI

10



CAPITOLO 10

- Colle e siliconi
- Lubrificanti e grassi
- Spray e Vernici

PRODOTTI
CHIMICI

COLLE ADESIVE SIGILLANTI



UTEA783 1 pz.

Colla sigillante in tubetto da **100ml** verde per piani
Marchio Guidoni



UTEA794 2 pz.

Colla a presa rapida liquida, tipo attack, tubetto da **20gm**
Marchio Guidoni

FRENA-FILETTI



CODICE	TIPO	COLORE	QUANTITA'	PEZZI
UTEA 813	LEGGERO	LIQUIDA AZZURRA	50 ML	1 PEZZO
UTEA 809	MEDIO	LIQUIDA ROSSA	50 ML	1 PEZZO
UTEA 814	FORTE	LIQUIDA CELESTE	50 ML	1 PEZZO
UTEA 815	PERMANENTE	LIQUIDA CELESTE	50 ML	1 PEZZO

COLLE BICOMPONENTI



UTEA754 1 pz.

Colla trasparente bicomponente in siringa da **25ml** con metracrilato.

Marchio Guidoni

UTEA754B 12 pz.

Beccucci di ricambio per colla bicomponente
Marchio Guidoni



UTEA873 1 pz.

Cartuccia bicomponente colore **nero**
- 50ml
sistema di fissaggio per plastiche con adesivo bicomponente poliuretano

polimerizzazione rapida

- microemissioni
- facile da usare



UTEA873B 12 pz.

Beccucci di ricambio per colla bicomponente
Marchio Guidoni





UTEA873BI 1 pz.

Cartuccia bicomponente colore **bianco**
 - 50ml
 sistema di fissaggio per plastiche con adesivo bicomponente poliuretano
 - polimerizzazione rapida
 - microemissioni
 - facile da usare



UTEA873T 1 pz.

Cartuccia bicomponente colore **trasparente**
 - 50ml
 sistema di fissaggio per plastiche con adesivo bicomponente poliuretano
 - polimerizzazione rapida
 - microemissioni
 - facile da usare



UTEA874 1 pz.

Pistola per bicomponente, conveniente e ecosostenibile, facile da usare, stabile su superfici verticali

COLLE A CALDO



UTEA128N 12 pz.

Colla a caldo in stick **nero** per plastiche



UTEA128T 12 pz.

Colla a caldo in stick **trasparente** per plastiche
 Marchio Guidoni

SIGILLANTI



CODICE	TIPO	COLORE	QUANTITA'	UTILIZZO	PEZZI
UTEA 797B	SIGILLANTE IN CARTUCCE	BIANCO	280 ML	NAUTICA E CARROZZERIA	1 PEZZO
UTEA 797N	SIGILLANTE IN CARTUCCE	NERO	280 ML	NAUTICA E CARROZZERIA	1 PEZZO
UTEA 797T	SIGILLANTE IN CARTUCCE	TRASPARENTE	280 ML	NAUTICA E CARROZZERIA	1 PEZZO





UTEA838 1 pz. 

Lubrificante filante bomboletta da **500ml**
marchio Guidoni



UTEA785 1 pz. 

Lubrificante grasso spray per morsetti batteria,
bomboletta da **400ml**
Marchio Guidoni



UTEA789 1 pz. 

Lubrificante grasso spray bianco, bomboletta da 400ml
Marchio Guidoni

LUBRIFICANTI SPECIFICI



UTEA786 1 pz. 

Lubrificante spray olio di vasellina, bomboletta da **400ml**
Marchio Guidoni



UTEA790 1 pz. 

Lubrificante spray silicone, bomboletta da **400ml**
Marchio Guidoni



UTEA805

1 pz.

Lubrificante secco spray per vetri teflon, bomboletta da **400ml**

Marchio Guidoni



UTEA817

1 pz.

Olio da taglio spray, bomboletta da **400ml**

Marchio Guidoni



SBLOCCANTI

UTEA795

1 pz.

Sbloccante spray, bomboletta da **400ml**

Marchio Guidoni



UTEA797

1 pz.

Sbloccante - lubrificante 8 funzioni spray bomboletta da **400ml** :

- sbloccante protettivo,
- lubrificante,
- idrorepellente,
- anticongelante,
- sgrassante,
- dielettrico,
- anticorrosivo

Marchio Guidoni



UTEA784

1 pz.

Lubrificante sbloccante e penetrante. con ptfe
bomboletta da **600ml**

Marchio Guidoni



ARIA COMPRESSA

UTEA806 _____ 1 pz. 

Aria compressa spray bomboletta da **400ml**

per applicazioni industriali,

Marchio Guidoni



AVVIAMENTO RAPIDO

UTEA787 _____ 1 pz. 

Avviamento rapido spray per motori, bomboletta da **200ml**

Marchio Guidoni



DISSALDATORI

UTEA818 _____ 1 pz. 

Bomboletta da **400ml** antispruzzo per saldature

Marchio Guidoni



FORMA GUARNIZIONI

UTEA800LOC _____ 1 pz. 

Carcos seal fast bomboletta spray da **200ml** colore nero.

Marchio Guidoni



LUCIDATORI

UTEA828 _____ 1 pz. 

Lucidatore spray per cruscotti con silicone, bomboletta da **500ml**

Marchio Guidoni



UTEA860 1 pz.

Lucida cruscotti spray senza silicone,
Bomboletta da **500ml**

Marchio Guidoni



NERO GOMME

UTEA861 1 pz.

Nero gomme bomboletta spray da **400ml** colore
nero per rigenerare e lucidare i pneumatici.

Marchio Guidoni



UTEA863 1 pz.

Nero gomme concentrato diluibile in tanica da **10kg**

per pneumatici,

Marchio Guidoni

DISSOLIDANTI - PULITORI



UTEA788 1 pz.

Disossidante pulitore spray oleoso per contatti,
Bomboletta da **400ml**

Marchio Guidoni



UTEA835 1 pz.

Disossidante pulitore secco spray per circuiti stampati,
Bomboletta da **500ml**

Marchio Guidoni





UTEA792/2

1 pz. 

Pulitore spray per freni, Bomboletta da **600ml**
Marchio Guidoni



UTEP2965

1 pz. 

Pulitore spray per sensori massa d'aria,
Bomboletta da **500ml**



UTEP2985

1 pz. 

dpf catalyst cleaner pulitore fap Bomboletta da **500ml**
Marchio Guidoni



UTEA850

1 pz. 

Pulitore spray per vetri schiumoso. Bomboletta da **400ml**
Marchio Guidoni



RILEVATORI DI GAS

UTEA816

1 pz. 

Rilevatore perdite di gas spray, Bomboletta da **400ml**
Marchio Guidoni



SGHIACCIATORI

UTEA824

1 pz. 

Sghiacciatore spray per parabrezza per rimuovere
gelo e ghiaccio, Bomboletta da **500ml**

Marchio Guidoni



UTEA819

1 pz. 

Vernice spray nera opaca, Bomboletta da **400ml**

Marchio Guidoni



UTEA841

1 pz. 

Vernice spray zinco chiaro Bomboletta da **400ml**

Marchio Guidoni



ANTINFORTUNISTICA IGIENE E SEGNALETICA

11



CAPITOLO 11

- Guanti
- Segnaletica e cartelli per mezzi pesanti
- Igiene e pulizia

ANTINFORTUNISTICA
IGIENE E SEGNALETICA



GUANTI IN NITRILE EXTRA-FORTE 4 GRAMMI

CODICE	TAGLIA	
ANTL801M	TAGLIA M	100PEZZI
ANTL801L	TAGLIA L	100PEZZI
ANTL801XL	TAGLIA XL	100PEZZI



GUANTI IN NITRILE TOP PRO ARANCIO

CODICE	TAGLIA	
Y0499	TAGLIA M	50PEZZI
Y0315	TAGLIA L	50PEZZI
Y0378M	TAGLIA XL	50PEZZI

GUANTI IN TESSUTO SPALMATI IN NITRILE



Guanti spalmati in nitrile realizzati in nylon ad alta resistenza ai tagli, agli strappi, alle perforazioni e all'abrasione. completi di manichetta di sicurezza.

CODICE	TAGLIA	
ANTL803-8	TAGLIA 8	12PEZZI
ANTL803-9	TAGLIA 9	12PEZZI
ANTL803-10	TAGLIA 10	12PEZZI
ANTL803-11	TAGLIA 11	12PEZZI

DISCHI DI SEGNALAZIONE VELOCITA'

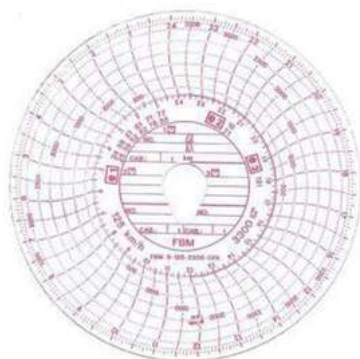
Dischi di segnalazione limite di velocità, adesivi rifrangenti diametro 200mm cl 2

Marchio Guidoni




CODICE	OMOLOGAZIONE	
ANTL9902	40KM/H	5PEZZI
ANTL9906	60KM/H	5PEZZI
ANTL9903	70KM/H	5PEZZI
ANTL9904	80KM/H	5PEZZI
ANTL9905	100KM/H	5PEZZI

DISCHETTI DIAGRAMMA TACHIGRAFI



Dischetti diagramma tachigrafi standard, normativa ECE 38201/85. NUMERI omologazioni disponibili: E1, E2, E3, E11, E20. i Marchio Guidoni

CODICE	SCALATURA	OMOLOGAZIONI	CF. 
ANTL99381	100 km/h	E1, E2, E3	100 PEZZI
ANTL99383	125 km/h	E1, E2, E3, E4, E11, E20	100 PEZZI
ANTL99384	3300 obr/min	E1, E2, E3	100 PEZZI
ANTL99386	140 km/h	E1, E2, E3, E11	100 PEZZI

ROTOI TACHIGRAFI DIGITALI



ANTL99397

8 mt 


Rotoli tachigrafi digitali, normativa ECE 432/2004 realizzati in carta termica, con pellicola protettiva termo ed idrorestringente. Numero omologazione E1, E2, E5i. 3 confezioni

Marchio Guidoni

PANNELLI DI SEGNALAZIONE PORTATA

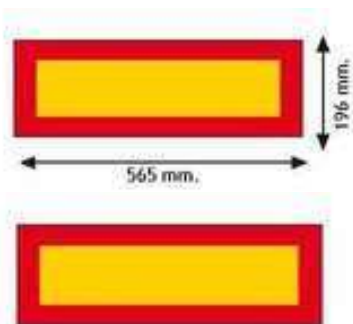


ANTL90044


1 pz. 

Kit 2 pannelli di segnalazione <3500 KG, normativa ECE ONU 70 in alluminio, -spessore 0,8mm -lunghezza 565mm -altezza 132mm per autocarri.

Marchio Guidoni



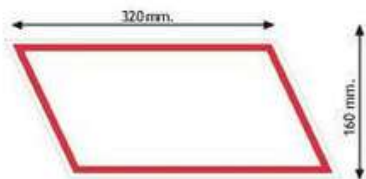
ANTL90043

1 pz. 

Kit 2 pannelli di segnalazione <3500 KG, normativa ECE ONU 70 in alluminio, -spessore 0,8mm -lunghezza 565mm -altezza 196mm per autocarri.

Marchio Guidoni

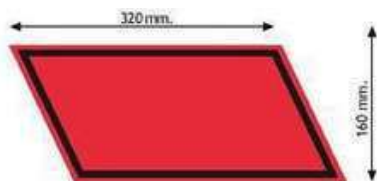
CONTRASSEGNI DI SEGNALAZIONE



ANTL99310 1 pz.

Contrassegni di segnalazione conto terzi, colore Bianco/Rosso realizzati in PVC, adesivo lunghezza 325mm e altezza 160mm.

Marchio Guidoni




ANTL99311 1 pz.

Contrassegni di segnalazione conto Proprio, colore Bianco/Rosso realizzati in PVC, adesivo lunghezza 325mm e altezza 160mm.

Marchio Guidoni

PANNELLI PER CARICHI SPORGENTI



ANTL90079 1 pz.

Pannelli di segnalazione carichi sporgenti, normativa tipo italiano, colore rosso/bianco realizzati in alluminio, spessore 1mm, lunghezza 500 mm, altezza 500mm

Marchio Guidoni

NASTRI DI SEGNALAZIONE PER SUPERFICI RIGIDE



ANTL70701 **ANTL70702** **ANTL70703** 1 pz.

Colore	colore	COLORE
GIALLO	BIANCO	ROSSO

dettagli articoli:

Nastri di segnalazione < 3500 kg, normativa ece onu 104 ed ece 48, disponibili in 3 colori **GIALLO, BIANCO, ROSSO** adesivi, riflettenti, lunghezza **50 m**, altezza **50mm**, per superfici rigide, autocarri.

Marchio Guidoni

NASTRI DI SEGNALAZIONE PER SUPERFICI TELONATE



ANTL70751	ANTL70752	ANTL70753 1 pz.
Colore	colore	COLORE
GIALLO	BIANCO	ROSSO

dettagli articoli:

Nastri di segnalazione < 3500 kg, normativa ece onu 104 ed ece 48, disponibili in 3 colori **GIALLO**, **BIANCO**, **ROSSO**
adesivi riflettenti,
lunghezza **50 m**,
altezza **50mm**,
per superfici telonate, autocarri

Marchio Guidoni

CREME E SAPONI LAVAMANI



UTEA822 1 pz.

Crema lavamani con microgranuli di origine vegetale e glicerina, ecologica e dall'alto valore pulente.

Marchio Guidoni



UTEA849 1 pz.

confezione t box da 3 litri, comprensiva di crema+dosatore lavamani rossa con microsferi sintetiche, glicerina e sericina.

Marchio Guidoni




UTEA851 1 pz.

Crema+ dosatore lavamani specifica per vernici, con microsferi sintetiche, glicerina e sericina in una comoda confezione t-box da 3 litri

Marchio Guidoni




UTEA881

1 pz. 

Dosatore per sapone fissabile a muri e pareti con semplicità
Marchio Guidoni




UTEA880

1 pz. 

Ricarica t-box lavamani macrocream da 3 litri per dosatore
con microgranuli di
origine vegetale e glicerina per utea 881
Marchio Guidoni



UTEA 829


1 pz. 

Sapone liquido lavamani madreperlato in tanica da 5 litri
per uso quotidiano.
Grande efficacia e delicatezza
Marchio Guidoni

DETERSIVI PER INDUMENTI



UTEA833


1 pz. 

Detersivo per indumenti da lavoro specifico per lavare le
tute, utilizzabile anche in lavatrice. tanica da 3 litri
marchio Guidoni

PASTE LAVAMANI



UTEA852


1 pz. 

Pasta lavamani rossa con microsfere sintetiche, glicerina e sericina per una pulizia profonda. confezione da 5 kg

Marchio Guidoni



UTEA892

1 pz. 


Pasta lavamani bianca con microsfere sintetiche e glicerina e sericina.

Marchio Guidoni

SALVIETTE DETERGENTI



UTEA884

1 pz. 


Salviette detergenti lavamani per l'igiene quotidiana. la confezione contiene 100 salviette

Marchio Guidoni

CARTA ASSORBENTE



UTEA834E


2 pz. 

Carta assorbente (tipo scottex) doppio velo di cellulosa ecologica,

Marchio Guidoni



UTEA834

2 pz. 

Carta assorbente (tipo scottex) triplo velo, colore blu, resistente e super assorbente

Marchio Guidoni

