



**MATERIALI E COMPONENTI ELETTRICI  
PER AUTOMOTIVE E INDUSTRIA**



**PARTE 1  
2026 - 2027**



# GUIDONI SRL

## ABOUT US

**Guidoni srl** è dal 1996 leader nella vendita all'ingrosso di componenti e materiali elettrici specifici per i settori automotive e industria.

La nostra azienda è rivenditore autorizzato per i principali marchi internazionali, una realtà in grado di garantire la più ampia scelta di componenti elettrici.

Ci presentiamo come riferimento per autofficine, elettrauto e concessionarie, per chi si occupa di allestimenti elettrici, movimento terra e carrelli elevatori.

Offriamo un servizio di assistenza clienti di prima qualità, basato sul contatto diretto e sulla professionalità della nostra rete di agenti, presente su tutto il territorio nazionale.



# GUIDONI MOBILE STORE

IL TUO NEGOZIO A DOMICILIO

Proponiamo ai nostri clienti il servizio a domicilio **Guidoni Mobile Store**, un servizio unico, che ci distingue in tutta Italia.

Richiedi senza impegno la visita dei nostri moderni furgoni-magazzino, pensati per garantire il comfort e la scelta di un negozio specializzato in automotive.

Ti serve una consulenza per sapere quali materiali elettrici sono più adatti ai tuoi allestimenti?  
**Guidoni Product Search è il servizio perfetto per te.**



Organizzazione con Sistema di Gestione per la Qualità certificato UNI EN ISO 9001:2015

# CONNETTORI

1



## CAPITOLO 1

- Connettori non stagni
- Connettori stagni
- Connettori circolari




CONNETTORI

**GUIDONI**  
TEST THE DIFFERENCE

## CONNETTORI E COPRIFASTON



### CON2000

500 pz. 

Coprifaston morbido con connessione porta femmina attacco ad inserimento posteriore 1 via, sezione terminali 6,3mm.


**CON2000-200** è disponibile anche il confezionamento da **200pz.**  
Marchio Guidoni

#### articoli correlati

TER1106  
TER1119  
CON2001



### CON2001

200 pz. 


Coprifaston morbido con connessione porta maschio attacco ad inserimento posteriore 1 via, sezione terminali 6,3mm.  
Marchio Guidoni

#### articoli correlati

TER1108  
CON2000



### CON2007

200 pz. 


Coprifaston rigido con connessione porta femmina attacco ad inserimento anteriore 1 via, sezione terminali 2,8mm.  
Marchio Guidoni

#### articoli correlati

TER1105



### CON2008

200 pz. 


Coprifaston rigido con connessione porta femmina attacco ad inserimento anteriore 1 via, sezione terminali 4,8mm.  
Marchio Guidoni.

#### articoli correlati

TER1104



### CON2011

400 pz. 

Coprifaston rigido con connessione porta femmina attacco ad inserimento anteriore 1 via, sezione terminali 6,3mm.

**CON2011- 200** è disponibile anche il confezionamento da **200 pezzi**


Marchio Guidoni

#### articoli correlati

TER1106  
TER1119



### CON2009

100 pz. 

Coprifaston con connessione porta femmina attacco a bandiera, 1 via  
sezione terminali 6,3mm.

Marchio Guidoni


#### articoli correlati

TER1127



# 1-connettori non stagni

## CON2014

100 pz. 




Coprifaston per faston antivibranti, attacco a bandiera, 1 via ad inserimento anteriore, sezione terminali 6,3mm.

Marchio Guidoni

### articoli correlati

TER1301  
CON2010

## CON2010

100 pz. 



Coprifaston per faston antivibranti con connessione porta femmina, attacco ad inserimento anteriore 1 via, sezione terminali 6,3mm.

Marchio Guidoni

### articoli correlati

TER1300  
TER1302  
CON2014

## CONNETTORI PORTAFASTON CON FERMO PORTA FEMMINA



## CONNETTORI PORTAFASTON CON FERMO PORTA MASCHIO



CODICE	VIE	SEZIONE	ARTICOLI CORRELATI	PEZZI
CON2100	1VIA	6,3mm	TER1109 TER1120 CON2101	100PZ.
CON2102	2 VIE	6,3mm	TER1109 TER1120 CON2103	100PZ.
CON2104	attacco a T, 2VIE	6,3mm	TER1109 TER1120 CON2105	50PZ.
CON2106	3 VIE	6,3mm	TER1109 TER1120 CON2107	50PZ.
CON2108	4 VIE	6,3mm	TER1109 TER1120 CON2109	50PZ.
CON2108-10	4 VIE	6,3mm	TER1109 TER1120 CON2109	10PZ.
CON2110	6 VIE	6,3mm	TER1109 TER1120 CON2111	25PZ.
CON2110-10	6 VIE	6,3mm	TER1109 TER1120 CON2111	10PZ.
CON2112	8 VIE	6,3mm	TER1109 TER1120 CON2113	10PZ.
CON2114	11 VIE	6,3mm	TER1109 TER1120 CON2115	10PZ.

CODICE	VIE	SEZIONE	ARTICOLI CORRELATI	PEZZI
CON2101	1VIA	6,3mm	TER1111 TER1121 CON2100	100PZ.
CON2103	2 VIE	6,3mm	TER1111 TER1121 CON2102	100PZ.
CON2105	attacco a T, 2VIE	6,3mm	TER1111 TER1121 CON2104	50PZ.
CON2107	3 VIE	6,3mm	TER1111 TER1121 CON2106	50PZ.
CON2109	4 VIE	6,3mm	TER1111 TER1121 CON2108	50PZ.
CON2109-10	4 VIE	6,3mm	TER1111 TER1121 CON2108	10PZ.
CON2111	6 VIE	6,3mm	TER1111 TER1121 CON2110	25PZ.
CON2111-10	6 VIE	6,3mm	TER1111 TER1121 CON2110	10PZ.
CON2113	8 VIE	6,3mm	TER1111 TER1121 CON2112	10PZ.
CON2115	11 VIE	6,3mm	TER1111 TER1121 CON2114	10PZ.



## CONNETTORI PORTA RELE'




**CON2199** 10 pz.

Connettori serie antivibranti con connessione porta relè, 5 vie, sezione terminali 6,3mm

### articoli correlati

TER1300  
TER1302  
ELE5412



**CON2201** 25 pz.

Connettori porta relè, volante 5 vie sezione terminali 6,3mm

### articoli correlati

TER1109  
TER1120  
ELE5412



**CON2200** 10 pz.

Connettori porta relè tipo FIAT, sezione terminali 6,3mm

### articoli correlati

TER1109  
TER1120  
ELE5412



**CON2202** 10 pz.

Connettori porta relè componibili, fissaggio a 90°+frontale, 5 vie, sezione terminali 6,3mm  
Marchio Guidoni

### articoli correlati

TER1109  
TER1120  
ELE5412

## CONNETTORI PORTA MAXI RELE'



**CON2203** 6 pz.

Connettori porta maxi relè, componibili fissaggio a vite 4vie, sezione terminali 9,5/6,3mm  
Marchio Guidoni

### articoli correlati

TER1109  
TER1123  
ELE5410



**CON2230** 10 pz.

Connettori porta maxi relè componibili 4 vie, tipo FIAT sezione terminali 6,3/9,5mm

### articoli correlati

TER1123  
TER1300  
TER1302

## CONNETTORI PORTA MINI RELE'



**CON2205** 5 pz. 

Connettori porta mini relè componibili, fissaggio a vite, 5 vie, sezione terminali 6,3/4,8mm  
Marchio Guidoni

### articoli correlati

TER1109  
TER1117  
ELE5406



**CON2212** 10 pz. 

Connettori porta mini relè 5 vie, attacco fiat, sezione terminali 6,3/4,8mm

### articoli correlati

TER1300  
TER1321  
ELE5406



**CON2233** 10 pz. 


Connettori porta mini relè attacco ad inserimento frontale 5 vie, sezione terminali 6,3/4,8mm  
Marchio Guidoni.

### articoli correlati

TER1300  
TER1321  
ELE5406

## CONNETTORI SPINE RIMORCHI



**CON2209** 5 pz. 

Connettori per spine e prese rimorchi per camion, porta femmina 7 vie, sezione terminali 6,3mm  
Marchio Guidoni.

### articoli correlati

TER1109  
TER1120  
IND8005

## KIT CONNETTORI PER BLOCCO ACCENSIONE



**CON2210** 2 pz. 

Kit connettore porta femmina 3 vie, serie jpt, sezione terminali 4,8mm, per blocco accensione.  
Completo di terminali

### articoli correlati

TER1321  
TER1324  
CON2211



**CON 2211** 2 pz. 

Kit elettrico porta femmina 4 vie, serie jpt, sezione terminali 4,8mm, per blocco accensione.  
Completo di terminali

### articoli correlati

TER1321  
CON2210



## NODI DI DERIVAZIONE



**CON2213** 1 pz.

Nodo di derivazione con attacco a vite 3 vie.

**articoli correlati**

CON2214



**CON2214** 1 pz.

Nodo di derivazione con attacco a vite 2 vie.

**articoli correlati**

CON2213

## KIT CONNETTORI PER INTERRUTTORI CRUSCOTTO IVECO



**CON2245** 5 pz.

Kit connettore porta femmina 4 vie, sezione terminali 1,5mm per interruttori cruscotto camion iveco daily 2006.  
Completo di terminali



**CON2245N** 1 pz.

Kit connettore 8 vie per interruttori daily 2019 e pulsanti stralis euro6,  
Completo di terminali

**articoli correlati**

TER 1306



**CON2246** 1 pz.

Kit connettore porta femmina 12 vie, sezione terminali 6,3mm per interruttori cruscotto camion iveco stralis.  
Completo di terminali

**articoli correlati**

TER 1325

TER1316



**CON2246N** 1 pz.

Kit connettore 10 vie per interruttori stralis euro6 e alzacrystalli iveco stralis.  
Completo di terminali

**articoli correlati**

TER1309

## KIT CONNETTORI PER DEVIO LUCI IVECO



**CON2256**


1 pz. 

Kit connettore grigio per devioluci iveco daily, con connessione porta femmina 12 vie, sezione terminali 2,8mm.  
Completo di terminali

**articoli correlati**  
Y2965




**CON2256M**

1 pz. 

Kit connettore 12V porta maschio grigio daily.  
Completo di terminali



**CON2257**


1 pz. 

Kit connettore blu per devio luci iveco daily, con connessione porta femmina 12 vie, sezione terminali 2,8mm.  
Completo di terminali

**articoli correlati**  
Y2965



**CON2250BPF**

1 pz. 


Kit connettore multilock 0.70 blu 20 vie porta femmina  
Completo di terminali

**applicazione:**

IVECO



**CON2250NPF**

1 pz. 


Kit connettore multilock 0.70 nero 20 vie porta femmina  
Completo di terminali

**applicazione:**

IVECO



**CON2263**

2 pz. 

Kit connettore 3 vie porta femmina per termostati iveco e stralis  
Completo di terminali

Marchio Guidoni

## CONNETTORI PER ELETTROVALVOLA



### CON2258 2 pz.

Connettori modello stretto per elettrovalvola con connessione porta femmina 3 vie, sezione terminali 6,3 mm.

#### articoli correlati

CON2259  
CON2255  
CON2745/2



### CON2259 2 pz.

Connettori per elettrovalvola con connessione porta femmina 4 vie, sezione terminali 6,3mm.

Marchio Guidoni

#### articoli correlati

CON2255  
CON2258  
CON2745/2



### CON2255 1 pz.

Connettori per elettrovalvola con led, 12/24V con connessione porta femmina, 3 vie, sezione terminali 6,3mm

#### articoli correlati

CON2259  
CON2258  
CON2745/2



## CONNETTORI PER ALLESTITORI

### CON2809 1 pz.

Kit spina 32 vie porta maschio allestitori iveco daily.

Completo di terminali

Marchio Guidoni



## KIT CONNETTORI PER TERMOCANDELA

### CON2266 4 pz.

Kit connettore per termocandele per camion iveco daily con connessione porta femmina 1 via,

Completo di terminali e gommini

#### articoli correlati

TER1357

### CON2478 2 pz.

Connettori cablati 1 polo con connessione porta femmina per candele jet-jtd fiat grande punto


Marchio Guidoni



## CONNETTORI SICMA



### CON2328

1 pz. 

Kit connettore serie SICMA per body computer fiat panda. 10 vie porta femmina, sezione terminali 1,5/2,8mm.

Completo di terminali

#### articoli correlati

TER1365

TER1366



### CON2479


1 pz. 

Connettori cablati serie SICMA (2 cavetti) per body computer, Fiat panda.

Marchio Guidoni



### CON2480


1 pz. 

Connettori cablati serie SICMA (10 cavetti) per body computer Fiat panda

Marchio Guidoni



### CON2481

1 pz. 

Connettori cablati serie SICMA per body computer Smart

Marchio Guidoni



### CON2482


1 pz. 

Kit riparazione body computer panda con rele', risolve definitivamente il problema del surriscaldamento del connettore grigio e la conseguente bruciatura delle lampadine anabbaglianti.

Marchio Guidoni

## CONNETTORI PER VENTOLA E RESISTENZE RISCALDAMENTO



1 pz. 

### CON2336

Kit connettore per ventola interna fiat grande punto con connessione porta femmina 2 vie sezione terminali 4,8mm.

Completo di terminali

Marchio Guidoni



### CON2337

2 pz. 

Kit connettore porta femmina 2 vie, sezione terminali 1,5mm.

Completo di terminali

Marchio Guidoni



## KIT CONNETTORI PER RESISTENZE



### CON2338

2 pz.

Kit connettore serie SICMA porta femmina, 5 vie, sezione terminali 2,8mm, per resistenza riscaldamento. alfa romeo mito, fiat dobro', grande punto, punto evo, opel corsa. Completo di terminali  
Marchio Guidoni

#### **articoli correlati**

CON2339



### CON2465

1 pz.

Connettori cablati serie SICMA 5 vie, porta femmina, sezione terminali 2,8mm, per resistenza riscaldamento alfa romeo mito, fiat dobro', grande punto, punto evo, opel corsa

Marchio Guidoni



### CON2339

2 pz.

Kit connettore serie 187, 5 vie, porta femmina, sezione terminali 4,8mm per resistenza riscaldamento yazaki, fiat dobro', ducato, panda, stilo, lancia ypsilon, citroen berlingo, peugeot, opel meriva, iveco daily Completo di terminali  
Marchio Guidoni

#### **articoli correlati**

CON2338



### CON2464

1 pz.

Connetttore cablato serie 187, 5 vie porta femmina, sezione terminali 4,8mm, per resistenza riscaldamento yazaki, fiat dobro', ducato, panda, stilo, lancia ypsilon, citroen berlingo', peugeot, opel meriva, iveco daily

Marchio Guidoni



### CON2390

2 pz.

Kit connettore hsg 5 vie porta femmina per resistenza riscaldamento fiat dobro', ducato, panda, stilo, lancia ypsilon, citroen berlingo, peugeot ranch, opel merita, iveco daily. Completo di terminali

Marchio Guidoni



### CON2466

1 pz.

Connetttore cablato hsg 5 vie porta femmina per resistenza riscaldamento fiat dobro', ducato, panda, stilo, lancia ypsilon, citroen berlingo, peugeot ranch, opel merita, iveco daily.

Marchio Guidoni

# 1-connettori non stagni



## CON2458

2 pz.

Connettori cablati serie afk 2 vie porta femmina nero per resistenza riscaldamento climatronic fiat grande punto, punto evo, alfa romeo mito, opel corsa

Marchio Guidoni



## CON2459

2 pz.

Connettori cablati serie afk 2 vie porta femmina grigio per resistenza riscaldamento climatronic fiat grande punto, punto evo, alfa romeo mito, opel corsa.

Marchio Guidoni



## CON2453

2 pz.

Connettori cablati serie hsg 6 vie porta femmina nero per resistenza riscaldamento citroen c2-c3-c5, peugeot 207, renault clio, grand scenica, megane, twingo

Marchio Guidoni



## CON2461

2 pz.

Connettori cablati serie hsg 2 vie porta femmina nero per resistenza riscaldamento citroen c2-c3-c5, peugeot 207, renault clio, grand scenica, megane, twingo

Marchio Guidoni




## CON2394

2 pz.

Kit connettore hsg 2 vie, porta femmina nero. citroen- peugeot- renault.  
Completo di terminali e gommini

Marchio Guidoni



## CON2462

2 pz.

Connettori cablati serie hsg 6 vie porta femmina verde per resistenza riscaldamento citroen c2-c3-c5, peugeot 207, renault clio, grand scenica, megane, twingo

Marchio Guidoni



## CON2463

2 pz.

Connettori cablati serie hsg 2 vie porta femmina verde per resistenza riscaldamento citroen c2-c3-c5, peugeot 207, renault clio, grand scenica, megane, twingo

Marchio Guidoni



# 1-connettori non stagni



**CON2393**

2 pz.

Kit connettore hsg 2 vie, porta femmina verde.  
citroen- peugeot- renault.  
Completo di terminali

Marchio Guidoni



**CON2389**

2 pz.

Kit connettore per resistenze ventilatori  
MOLEX - HSG 10 vie- P.F. serie 2.8

**applicazioni:**

CLIO III, MEGANEII, MODUS, SCENICII, GRAND SCENIC II,  
TWINGO, WIND



**CON2389C**

1 pz.

Connettore cablato per resistenze ventilatori  
MOLEX - HSG 10 vie cablato P.F. serie 2.8

**applicazioni:**

CLIO III, MEGANE II, MODUS, SCENIC II, GRAND SCENIC II,  
TWINGO, WIND



**CON2535**

1 pz.

Connettore cablato 6vie porta femmina

Applicazione:

resistenza ventola abitacolo OPLE ZAFIRA, ASTRA G,  
ASTRA H, CHEVROLET

## CONNETTORI MIC PER AUTOCARRI IVECO PORTA FEMMINA



CODICE	VIE	SEZIONE	ARTICOLI CORRELATI	PEZZI
CON2400	5 VIE	2,8mm	TER1316 TER1361 CON2401	5 PZ.
CON2402	7 VIE	2,8mm	CON2403	5 PZ.
CON2404	9 VIE	2,8mm	CON2404	5 PZ.
CON2406	11 VIE	2,8mm	CON2405	5 PZ.
CON2408	13 VIE	2,8mm	CON2406	5 PZ.
CON2410	17 VIE	2,8mm	CON2411	5 PZ.
CON2412	21 VIE	2,8mm	CON2413	5 PZ.

## CONNETTORI MIC PER AUTOCARRI IVECO PORTA MASCHIO




CODICE	VIE	SEZIONE	ARTICOLI CORRELATI	PEZZI
CON2401	5 VIE	2,8mm	TER1317 TER1363 CON2400	5 PZ.
CON2403	7 VIE	2,8mm	CON2402	5 PZ.
CON2405	9 VIE	2,8mm	CON2404	5 PZ.
CON2407	11 VIE	2,8mm	CON2406	5 PZ.
CON2409	13 VIE	2,8mm	CON2408	5 PZ.
CON2411	17 VIE	2,8mm	CON2410	5 PZ.
CON2413	21 VIE	2,8mm	CON2412	5 PZ.



## KIT CONNETTORI PER TACHIGRAFI

**CON2425**

1 pz. 




Assortimento di kit connettore jpt porta femmina 8 vie specifici per i tachigrafi, una selezione completa per effettuare in sicurezza i tuoi collegamenti. faston associati inclusi nel box



CODICE	VIE	PORTA	COLORE
CON2420	8 VIE	P. FEMMINA	ROSSO
CON2421	8 VIE	2,8mm	GIALLO
CON2422	8 VIE	2,8mm	BIANCO
CON2423	8 VIE	2,8mm	MARRONE
CON2424	8 VIE	2,8mm	NERO

## CONNETTORI JPT

**CON2502**


5 pz. 



Connettori serie jpt porta maschio 2 vie, sezione pezzo 2,8mm  
Kit completo di faston - > CON2721

**articoli correlati**  
TER1323

**CON2504**


5 pz. 



Connettori serie jpt porta maschio 3 vie, sezione pezzo 2,8mm

**articoli correlati**  
TER1323

**CON2506**

5 pz. 



Connettori serie jpt porta maschio 4 vie, sezione pezzo 2,8mm

**articoli correlati**  
TER1323

## KIT CONNETTORI MAT-N-LOCK

### CON2593

Kit connettore elettrico serie mat-n-lock con connessione ibrida, sezione pezzo 2mm, connettori porta maschio e porta femmina da 2 vie fino a 15 vie.  
Completo di terminali



## KIT CONNETTORI MAT-N-LOCK PORTA FEMMINA

## KIT CONNETTORI MAT-N-LOCK PORTA MASCHIO



CODICE	VIE	ARTICOLI CORRELATI	SEZIONE	PEZZI
CON 2598	2 VIE	TER 1311 TER1310 CON 2599	2 MM	25 PEZZI
CON 2600	3 VIE	TER 1311 TER1310 CON 2601	2 MM	25 PEZZI
CON 2594	4 VIE	TER 1311 TER1310 CON 2595	2 MM	25 PEZZI
CON 2602	6 VIE	TER 1311 TER1310 CON 2603	2 MM	25 PEZZI
CON 2604	9 VIE	TER 1311 TER1310 CON 2605	2 MM	25 PEZZI
CON 2606	12 VIE	TER 1311 TER1310 CON 2607	2 MM	25 PEZZI
CON 2608	15 VIE	TER 1311 TER1310 CON 2609	2 MM	25 PEZZI

CODICE	VIE	ARTICOLI CORRELATI	SEZIONE	PEZZI
CON 2599	2 VIE	TER 1311 TER1310 CON 2598	2 MM	25 PEZZI
CON 2601	3 VIE	TER 1311 TER1310 CON 2602	2 MM	25 PEZZI
CON 2595	4 VIE	TER 1311 TER1310 CON 2594	2 MM	25 PEZZI
CON 2603	6 VIE	TER 1311 TER1310 CON 2602	2 MM	25 PEZZI
CON 2605	9 VIE	TER 1311 TER1310 CON 2604	2 MM	25 PEZZI
CON 2607	12 VIE	TER 1311 TER1310 CON 2606	2 MM	25 PEZZI
CON 2609	15 VIE	TER 1311 TER1310 CON 2608	2 MM	25 PEZZI



## CONNETTORI MINIFIT

### CON2619

Kit connettore serie minifit sezione pezzo 1,5mm, connettori porta maschio e porta femmina da 2 vie fino a 24 vie.  
Completo di terminali

## CONNETTORI MINIFIT PORTA FEMMINA




## CONNETTORI MINIFIT PORTA MASCHIO



CODICE	VIE	SEZIONE	ARTICOLI CORRELATI	PEZZI 
CON 2620	2 VIE	1,5MM	TER 1308 CON 2621 TER 1307	25 PEZZI
CON 2622	4 VIE	1,5MM	TER 1307 CON 2620 TER 1308	25 PEZZI
CON 2624	6 VIE	1,5MM	CON 2625 TER 1308 TER 1307	25 PEZZI
CON 2626	8 VIE	1,5MM	TER 1307 TER 1308 CON 2627	25 PEZZI
CON 2630	12 VIE	1,5MM	TER 1307 CON 2631 TER 1308	25 PEZZI
CON 2634	16 VIE	1,5MM	TER 1307 TER 1308	10 PEZZI
CON 2638	20 VIE	1,5 MM	TER 1307 TER 1308	10 PEZZI
CON 2642	24 VIE	1,5 MM	TER 1308	10 PEZZI

CODICE	VIE	SEZIONE	ARTICOLI CORRELATI	PEZZI 
CON 2621	2 VIE	1,5MM	TER 1307 CON 2620 TER 1308	25 PEZZI
CON 2623	4 VIE	1,5MM	CON 2622 TER 1307 TER 1308	25 PEZZI
CON 2625	6 VIE	1,5MM	CON 2624 TER 1307 TER 1308	25 PEZZI
CON 2627	8 VIE	1,5MM	CON 2627 TER 1307 TER 1308	25 PEZZI
CON 2631	12 VIE	1,5MM	CON 2630 TER 1307 TER 1308	25 PEZZI

# 1-connettori non stagni



## CONNETTORI JPT

Da 12 a 21 vie porta maschio e porta femmina colorazioni varie

**APPLICAZIONI:**  
Prese e spine per allestitori settore TRUCK.

### PORTA FEMMINA

### PORTA MASCHIO

CODICE KIT JTP2.8	CODICE CONNETTORE	VIE	COLORE	CLIP	TERMINALE
CON2120PFV	YK214	12	VERDE	YK262	TER1321
CON2120PFB	YK215	12	BLU	YK262	TER1321
CON2120PFGI	YK216	12	GIALLO	YK262	TER1321
CON2120PFGR	YK219	12	GRIGIO	YK262	TER1321
CON2120PFM	YK217	12	MARRONE	YK262	TER1321
CON2120PFVI	YK218	12	VIOLA	YK262	TER1321
CON2121PFB	YK221	15	BLU	YK263	TER1321
CON2121PFV	YK220	15	VERDE	YK263	TER1321
CON2121PFGI	YK222	15	GIALLO	YK263	TER1321
CON2121PFM	YK223	15	MARRONE	YK263	TER1321
CON2121PFVI	YK224	15	VIOLA	YK263	TER1321
CON2121PFGR	YK225	15	GRIGIO	YK263	TER1321
CON2122PFB	YK227	18	BLU	YK264	TER1321
CON2122PFGI	YK228	18	GIALLO	YK264	TER1321
CON2122PFGR	YK231	18	GRIGIO	YK264	TER1321
CON2122PFM	YK229	18	MARRONE	YK264	TER1321
CON2122PFV	YK226	18	VERDE	YK264	TER1321
CON2122PFVI	YK230	18	VIOLA	YK264	TER1321
CON2123PFV	YK232	21	VERDE	YK265	TER1321
CON2123PFB	YK233	21	BLU	YK265	TER1321
CON2123PFGI	YK234	21	GIALLO	YK265	TER1321
CON2123PFM	YK235	21	MARRONE	YK265	TER1321
CON2123PFVI	YK236	21	VIOLA	YK265	TER1321
CON2123PFGR	YK237	21	GRIGIO	YK265	TER1321

CODICE KIT JTP2.8	CODICE CONNETTORE	VIE	COLORE	CLIP	TERMINALE
CON2120PMV	YK214	12	VERDE	YK262	TER1322
CON2120PMB	YK215	12	BLU	YK262	TER1322
CON2120PMGI	YK216	12	GIALLO	YK262	TER1322
CON2120PMGR	YK219	12	GRIGIO	YK262	TER1322
CON2120PMM	YK217	12	MARRONE	YK262	TER1322
CON2120PMVI	YK218	12	VIOLA	YK262	TER1322
CON2121PMV	YK220	15	VERDE	YK263	TER1322
CON2121PMB	YK221	15	BLU	YK263	TER1322
CON2121PMGI	YK222	15	GIALLO	YK263	TER1322
CON2121PMM	YK223	15	MARRONE	YK263	TER1322
CON2121PMVI	YK224	15	VIOLA	YK263	TER1322
CON2121PMGR	YK225	15	GRIGIO	YK263	TER1322
CON2122PMB	YK227	18	BLU	YK264	TER1322
CON2122PMGI	YK228	18	GIALLO	YK264	TER1322
CON2122PMGR	YK231	18	GRIGIO	YK264	TER1322
CON2122PMM	YK229	18	MARRONE	YK264	TER1322
CON2122PMV	YK226	18	VERDE	YK264	TER1322
CON2122PMVI	YK230	18	VIOLA	YK264	TER1322
CON2123PMV	YK232	21	VERDE	YK265	TER1322
CON2123PMB	YK233	21	BLU	YK265	TER1322
CON2123PMGI	YK234	21	GIALLO	YK265	TER1322
CON2123PMM	YK235	21	MARRONE	YK265	TER1322
CON2123PMVI	YK236	21	VIOLA	YK265	TER1322
CON2123PMGR	YK237	21	GRIGIO	YK265	TER1322



## CONNETTORI PORTA LAMPADA



**CON2208** 10 pz. 

Connettori minifit, porta lampada 3 vie per faston a bandiera per connettori lampade h4 tipo, sezione pezzo 8 mm

### **articoli correlati**

TER1129  
OSR9308  
OSR9515



**CON2207** 25 pz. 

Connettori porta lampada 3 vie per faston a bandiera per connettori lampade h4 tipo, sezione 8 mm

### **articoli correlati**

TER1128  
OSR9308  
OSR9515



**CON2247** 10 pz. 

Connettori porta lampada per lampade h4, attacchi cablati 3 vie, sezione terminali 8mm  
Marchio Guidoni

### **articoli correlati**

CON2207  
TER1128  
CON2208



**CON2261** 4 pz. 

Connettori serie in ceramica porta lampada per lampade h4, attacchi cablati 3 vie, sezione terminali 8mm  
Marchio Guidoni

### **articoli correlati**

CON2247  
TER1128  
CON2207



**CON2244** 10 pz. 

Kit connettore elettrico porta lampada 2 vie, sezione pezzo 6,3mm per lampade h7.

### Completo di terminali

Marchio Guidoni

### **articoli correlati**

CON2248  
CON2262  
OSR9310

**CON2248** 10 pz. 

Connettori porta lampada per lampada h7, attacchi cablati 2 vie, sezione terminali 6,3mm.

Marchio Guidoni

### **articoli correlati**

CON2244  
CON2262



## CON2262

4 pz. 

Connettori serie in ceramica per lampada h7, attacchi cablati 2 vie, sezione terminali 6,3mm.

Marchio Guidoni

### **articoli correlati**

CON2248  
CON2244



## CON2265

5 pz. 

Connettori con connessione per lampade h1, attacchi cablati 1 via, sezione terminali 6,3 mm


Marchio Guidoni

### **articoli correlati**

CON2260  
OSR9300




## CON2429

2 pz. 

Connettori cablati per lampada h7, per FIAT 500

Marchio Guidoni

## CON2428/2

4 pz. 

Connettori cablati T20 7443 biluce per luci diurne/posizione. Specifico per FIAT 500 e DUCATO


Marchio Guidoni

### **articoli correlati**

CON2249



## CON2428/3

1 pz. 

Connettore porta lampada 12/21/5w per luci diurne specifico per Fiat panda

Marchio Guidoni

## CON2428/4

2 pz. 

Connettore portalamпада colore marrone 12/21W

Marchio Guidoni



## CON2286

2 pz. 

Kit connettore 6 vie, porta femmina per fanali posteriori fiat - citroen - peugeot - lancia

Marchio Guidoni



## 1-connettori non stagni - connettori stagni



### CON2452 1 pz.

Connettori cablati 6 vie, porta femmina per fanali posteriori fiat ducato dal 2007-2011, citroen jumer, dal 2007 al 2011, peugeot boxer dal 2007 al 2011, fiat scudo e fiorino, lancia musa e lancia ypsilon  
Marchio Guidoni



### CON2446 1 pz.

Connettori cablati 4 vie, porta femmina per fanali posteriori FIAT grande punto, alfa romeo 147

Marchio Guidoni

## KIT CONNETTORI OBD II



### CON2815 1 pz.

Kit connettore 16 vie porta femmina OBD II bordo vettura



### CON2816 1 pz.

Kit connettore 16vie porta maschio per presa OBD II completo di guscio

## KIT CONNETTORI STAGNI PER FANALI POSTERIORI



### CON2249 1 pz.

Kit connettore stagno porta lampada per lampade h8-h11-h27, 2 vie, sezione terminali 2,8mm.  
Completo di terminali e gommini

Marchio Guidoni

#### **articoli correlati**

TER1335  
TER1341  
OSR9327



### CON2430 2 pz.

Connettori cablati per lampada h8, H11, H27, per fiat 500

Marchio Guidoni



# 1-connettori stagni



## **CON2431** 2 pz.

Connettori elettrici cablati per lampada h9

Marchio Guidoni



## **CON2252** 2 pz.

Kit connettore stagno, porta lampada per lampada hb3 2 vie, sezione terminali 2,8mm.

Completo di terminali e gommini

Marchio Guidoni

### **articoli correlati**

OSR9314C

OSR9317C

CON2253

## **CON2253** 2 pz.

Kit connettore stagno, porta lampada per lampada hb4,2 vie, sezione terminali 2,8mm.

Completo di terminali e gommini

Marchio Guidoni

### **articoli correlati**

OSR9315C

OSR9316C

CON2252



## **CON2432** 2 pz.

Connettori elettrici cablati per lampada HB3

Marchio Guidoni



## **CON2433** 2 pz.

Connettori elettrici cablati per lampada HB4

Marchio Guidoni



## **CON2269** 2 pz.

Kit connettore stagno serie dcs 2 vie, porta femmina per lampada fendinebbia, sezione terminali 2,8mm per fiat 500 iveco daily

Completo di terminali e gommini

Marchio Guidoni



## **CON2439** 2 pz.

Kit connettore stagno serie dcs 2 vie con connessione porta femmina per lampada fendinebbia, sezione terminali 2,8mm, per fiat 500 - iveco daily

Completo di terminali e gommini

Marchio Guidoni



# 1-connettori stagni



## **CON2434** 2 pz.

Connettori elettrici cablati per lampada hb1-hb5  
Marchio Guidoni



## **CON2435** 2 pz.

Connettori elettrici cablati per lampada h13  
Marchio Guidoni



## **CON2299** 1 pz.

Kit connettore SICMA 4 vie porta femmina per fanale posteriori  
fiat 500-panda

Completo di terminali e gommini

Marchio Guidoni



## **CON2288** 1 pz.

Kit connettore SICMA 8vie porta femmina 6 vie sez.1.5 2 vie sez.2.8  
Fari anabbaglianti FIAT,ALF,DAILY,CITROEN, PEUGEOT

Completo di terminali e gommini



## **CON2288PM** 1 pz.

Kit connettore SICMA 8 vie porta maschio 6vie sez.1.5 2vie sez.2.8  
Fari anabbaglianti FIAT,ALF,DAILY,CITROEN,PEUGEOT

Completo di terminali e gommini

## **CON2436** 1 pz.

Connettori cablati adattatori 14-8 vie per fanali anteriori fiat ducato  
dal2011, fiat grande punto, citroen jumper dal 2011, peugeot  
boxer dal 2012  
Marchio Guidoni



## **CON2437** 1 pz.

Connettori cablati adattatori 14-8 vie per fanali anteriori  
lancia musa - ypsilon dal 2010  
Marchio Guidoni



# 1-connettori stagni



**CON2441**

5 pz.

Connettori cablati per lampada tuttovetro t10 ausiliaria  
Marchio Guidoni



**CON2442**

5 pz.

Connettori cablati per lampada tuttovetro t10 ausiliaria guarnizione  
o-ring t10 w 2.1 x 9.5d

Marchio Guidoni



**CON2443**

5 pz.

Connettori cablati per lampada tuttovetro t10 lunga ausiliaria con  
guarnizione o-ring t10 w2.1x9.5d

Marchio Guidoni

## **KIT CONNETTORI PER INIETTORI SENSORI E FANALI POSTERIORI**



dettagli articoli

KIT connettore porta femmina serie m con1.2

CODICE KIT	VIE	PORTA	TIPO	APPLICAZIONI	CF.
CON2216/2	2 VIE	FEMMINA	KIT con terminali e	per sensori e iniettori	2PZ.
CON2216/3	3 VIE	FEMMINA	KIT con terminali e	per sensori e iniettori	2PZ.
CON2216/4	4 VIE	FEMMINA	KIT con terminali e	per sensori e iniettori	2PZ.
CON2216	5 VIE	FEMMINA	KIT con terminali e	FIAT punto evo	1PZ.
CON2216/6	6 VIE	FEMMINA	KIT con terminali e	FIAT punto evo	1PZ.
CON2247	4 VIE	FEMMINA	CABLATO	FIAT panda, FIAT 500	2PZ.
CON2248	5 VIE	FEMMINA	CABLATO	FIAT punto evo	2PZ.



dettagli articoli

KIT connettore **porta maschio** serie M con 1.2 per sensori e iniettori

CODICE KIT	VIE	PORTA	CF.
CON2216/2PM	2 VIE	MASCHIO	2PZ.
CON2216/3PM	3 VIE	MASCHIO	2PZ.
CON2216/4PM	4 VIE	MASCHIO	2PZ.
CON2216/PM	5 VIE	MASCHIO	2PZ.
CON2216/6PM	6 VIE	MASCHIO	2PZ.





**CON2454**

1 pz.

Connettori cablati serie fep 6 vie porta femmina per fanali posteriori audi,volkswagen  
Marchio Guidoni



**CON2455**

1 pz.

Connettori cablati serie gt 150 8 vie, porta femmina per fanali posteriori fiat ducato dal 2011, citroen jumper dal 2011, peugeot boxer dal 2011  
Marchio Guidoni



**CON2223**

2 pz.

Kit connettore 6 vie porta femmina serie gt150 fanali posteriori ducato.  
Completo di terminali e gommini



**CON2771**

2 pz.

Kit connettore 8 vie porta femmina colore grigio fanali posteriori ford transit.  
Completo di terminali e gommini



**CON2772**

2 pz.

Kit connettore 8 vie porta femmina colore nero fanali posteriori ford transit.  
Completo di terminali e gommini



**CON2773**

2 pz.

Kit connettore 3 vie porta femmina per fanalini targa ford transit.  
Completo di terminali e gommini

## **CONNETTORI PER MOTORINI ELETTRICI E SEZIONAMENTO VANO MOTORE**



**CON2296**

1 pz.

Kit connettore 6 vie porta femmina serie gt 280  
Completo di terminali e gommini

## CONNETTORI BDK-BSK



**CON2496** 2 pz. 


Kit connettore jpt 2v porta femmina mta per iniettori e sensori  
Completo di terminali e gommini



**CON2496/3** 2 pz. 

Kit connettore jpt 3v porta femmina mta per iniettori e sensori  
Completo di terminali e gommini



**CON2497** 2 pz. 

Kit connettore stagno serie bdk-b5k porta femmina 2 vie,  
sezione terminali 2,8mm  
Completo di terminali e gommini

Marchio Guidoni



**CON2467** 2 pz. 

Connettori cablati mta 2 vie, porta femmina per iniettori common  
rail fiat panda - punto - grande punto - 500 - doppio - lancia ypsilon e  
musa, citroen berlingo c2 - c3, peugeot 206, ranch, opel corsa c,  
meriva.

Marchio Guidoni



**CON2493** 2 pz. 

Kit connettore bdk-b5k 3 vie porta femmina,  
giallo mta per sensori fiat.

Completo di terminali e gommini

Marchio Guidoni



**CON2492** 2 pz. 


Kit connettore bdk-b5k 4 vie porta femmina,  
viola mta per iniettori gas.

Landi Renzo.  
Completo di terminali e gommini

Marchio Guidoni

## CONNETTORI PER DEBIMETRO



**CON2284** 1 pz. 

Kit connettore stagno fiat ducato, porta femmina 6 vie, sezione pezzo 1,5mm.  
Completo di terminali e gommini

Marchio Guidoni



**CON2294** 1 pz. 

Kit connettore ghw 5 vie, porta femmina debimetro vw  
Completo di terminali e gommini

## Connettori GHW per iniettori gruppo VW



**CON2295** 2 pz. 

Kit connettore ghw 2 vie, porta femmina per iniettori vw  
Completo di terminali e gommini

applicazione boine opel corsa, adam, astra, chevrolet.



**CON2534** 1 pz. 

connettore cablato 3 vie, porta femmina

## KIT CONNETTORI DEUTSCH SERIE DTM



CODICE	VIE	PORTA	SEZIONE PEZZO	CORRELATI	PEZZI 
CON 2360	2 VIE	MASCHIO	1,5MM	CON 2361	1 PEZZO
CON 2361	2 VIE	FEMMINA	1,5MM	CON 2360	1 PEZZO
CON 2362	3 VIE	MASCHIO	1,5MM	CON 2363	1 PEZZO
CON 2363	3 VIE	FEMMINA	1,5MM	CON 2362	1 PEZZO
CON 2364	4 VIE	MASCHIO	1,5MM	CON 2365	1 PEZZO
CON 2365	4 VIE	FEMMINA	1,5MM	CON 2364	1 PEZZO
CON 2366	6 VIE	MASCHIO	1,5MM	CON 2367	1 PEZZO
CON 2367	6 VIE	FEMMINA	1,5MM	CON 2366	1 PEZZO
CON 2368PF	8 VIE	FEMMINA	1,5MM	CON 2368PM	1 PEZZO
CON 2368PM	8 VIE	MASCHIO	1,5MM	CON 2368PF	1 PEZZO
CON 2359PF	12 VIE	MASCHIO	1,5MM	CON 2359PM	1 PEZZO
CON 2359PM	12 VIE	FEMMINA	1,5MM	CON 2359PF	1 PEZZO



## KIT CONNETTORI DEUTSCH SERIE DT

### CON2369

#### ASSORTIMENTO:

CON2370, CON2371, CON2372, CON2373, CON2374, CON2378, CON2379, CON2380, CON2376, CON2377, CON2375, CON2381



## KIT CONNETTORI DEUTSCH SERIE DT PORTA FEMMINA

KIT CONNETTORI	VIE	ARTICOLI CORRELATI	SOLO CONNETTORI	SOLO PIASTRINA	CONFEZIONI
CON 2371	2 VIE	TER1374 CON2370	YK30	YK31	1 PEZZO
CON 2373	3 VIE	TER1374 CON2372	YK34	YK35	1 PEZZO
CON2375	4 VIE	CON2374 TER1374	YK38	YK39	1 PEZZO
CON 2377	6 VIE	TER1374 CON2376	YK42	YK43	1 PEZZO
CON 2379	8 VIE	TER1374 CON2378	YK57	YK971	1 PEZZO
CON 2381	12VIE	TER1374 CON2380	YK59	YK60	1 PEZZO



## KIT CONNETTORI DEUTSCH SERIE DT PORTA MASCHIO

KIT CONNETTORI	VIE	ARTICOLI CORRELATI	SOLO CONNETTORI	SOLO PIASTRINA	CONFEZIONI
CON 2370	2 VIE	TER1375 CON2371	YK28	YK29	1 PEZZO
CON 2372	3 VIE	TER1375 CON2373	YK32	YK33	1 PEZZO
CON2382	2 VIE	CON2372 TER1374	YK34	YK35	1 PEZZO
CON 2374	4 VIE	TER1375 CON2375	YK36	YK37	1 PEZZO
CON 2376	6 VIE	TER1375 CON2377	YK40	YK41	1 PEZZO
CON 2378	8 VIE	TER1375 CON2379	YK968	YK970	1 PEZZO
CON 2380	12 VIE	TER1375 CON2381	YK56	YK58	1 PEZZO

SDOPPIATORE PER CONNETTORI DEUTSCH DT-AT 3 POLI





**CON2382**

1 pz.

SDoppiatore per connettori deutsch  
DT-AT 3 poli

## COPERCHIO PARAPOLVERE PER CONNETTORI DEUTSCH SERIE DT



CODICE	VIE	DESCRIZIONE	PORTA	ARTICOLI CORRELATI
<b>CON 2371C</b>	2 VIE	COPERCHIO PARAPOLVERE PER CONNETTORI DEUTSCH SERIE DT	FEMMINA	CON2371
<b>CON 2373C</b>	3 VIE	COPERCHIO PARAPOLVERE PER CONNETTORI DEUTSCH SERIE DT	FEMMINA	CON2373
<b>CON 2375C</b>	4 VIE	COPERCHIO PARAPOLVERE PER CONNETTORI DEUTSCH SERIE DT	FEMMINA	CON2375
<b>CON 2377C</b>	6 VIE	COPERCHIO PARAPOLVERE PER CONNETTORI DEUTSCH SERIE DT	FEMMINA	CON2377
<b>CON 2379C</b>	8 VIE	COPERCHIO PARAPOLVERE PER CONNETTORI DEUTSCH SERIE DT	FEMMINA	CON2379
<b>CON 2381C</b>	12 VIE	COPERCHIO PARAPOLVERE PER CONNETTORI DEUTSCH SERIE DT	FEMMINA	CON2381

## STAFFE DI METALLO PER CONNETTORI DEUTSCH



**CON2380**

**CON2388V**

5 pz.

Orizzontale

Verticale

Staffe di metallo per connettori deutsch DT-DMT- DTP-HP

## CONNETTORI DEUTSCH SERIE ATP



CODICE	PORTA	VIE	COMPOSIZIONE
<b>CON2383</b>	MASCHIO	2 VIE	YK97:CONNETTORE YK101: PIASTRINA TER1380: TERMINALE
<b>CON2384</b>	FEMMINA	2 VIE	YK97:CONNETTORE YK101: PIASTRINA TER1379: TERMINALE
<b>CON2385</b>	MASCHIO	4 VIE	YK97:CONNETTORE YK101: PIASTRINA TER1380: TERMINALE
<b>CON2386</b>	FEMMINA	4 VIE	YK97:CONNETTORE YK101: PIASTRINA TER1379: TERMINALE





## CONNETTORI FEP FKG 1,5

**CON2900**

115pz.

ASSORTIMENTO CONNETTORI VW 1.5 :

CON2281, CON2281PM, CON2282, CON2282PM, CON22824PF, CON22824PM, CON22826PF, CON22826PM, CON22828PF, CON22828PM, CON228210PF, CON228210PM

CODICE	VIE	PORTA	ARTICOLI CORRELATI	PEZZI
CON2281	2 VIE	FEMMINA	TER1344, TER1319	2PZ.
CON2281PM	2 VIE	MASCHIO	TER1344, TER1320	2PZ.
CON2282	3 VIE	FEMMINA	TER1344, TER1319	2PZ.
CON2282PM	3 VIE	MASCHIO	TER1344, TER1320	2PZ.
CON22824PF	4 VIE	FEMMINA	TER1344, TER1319	2PZ.
CON22824PM	4 VIE	MASCHIO	TER1344, TER1320	2PZ.
CON22825PF	5 VIE	FEMMINA	TER1344, TER1321	2PZ.
CON22826PF	6 VIE	FEMMINA	TER1344, TER1319	2PZ.
CON22826PM	6 VIE	MASCHIO	TER1344, TER1320	2PZ.
CON22828PF	8 VIE	FEMMINA	TER1344, TER1319	2PZ.
CON22828PM	8 VIE	MASCHIO	TER1344, TER1320	2PZ.
CON228210PF	10 VIE	FEMMINA	TER1344, TER1319	2PZ.
CON228210PM	10 VIE	MASCHIO	TER1344, TER1320	2PZ.

## CONNETTORI FEP FGK 2,8

**CON2901**

95pz.

ASSORTIMENTO CONNETTORI VW 2.8 :

CON2325, CON2325PM, CON2279, CON2279PM, CON22796PF, CON22796PM, CON22798PF, CON22798PM, CON227910PF, CON227910PM




CODICE	VIE	PORTA	ARTICOLI CORRELATI	PEZZI
CON2325	2 VIE	FEMMINA	TER1343,TER1321	2PZ.
CON2325PM	2 VIE	MASCHIO	TER1343, TER1322	2PZ.
CON2280	3 VIE	FEMMINA	TER1343, TER1321	2PZ.
CON2280PM	3 VIE	MASCHIO	TER1343, TER1322	2PZ.
CON2279	4 VIE	FEMMINA	TER1343, TER1321	2PZ.
CON2279PM	4 VIE	MASCHIO	TER1343, TER1322	2PZ.
CON22795PM	5 VIE	MASCHIO	TER1343, TER1323	2PZ.
CON22796PF	6 VIE	FEMMINA	TER1343,TER1321	2PZ.
CON22796PM	6 VIE	MASCHIO	TER1343, TER1322	2PZ.
CON22798PF	8 VIE	FEMMINA	TER1343,TER1321	2PZ.
CON22798PM	8 VIE	MASCHIO	TER1343, TER1322	2PZ.
CON227910PF	10 VIE	FEMMINA	TER1343, TER1321	2PZ.
CON227910PM	10 VIE	MASCHIO	TER1343, TER1322	2PZ.





## **CON22796PFC**

2 pz. 


Connettore cablato 6 vie porta femmina JPT serie FEP FKG 2.8 con cavi in silicone extra flessibili

Applicazione: FANALI AUTOCARRO E VETTURE VW-AUDI

## **CONNETTORI SERIE GT 1,5**



## **CON2290**

2 pz. 

Kit connettori stagno serie GT per impianti benzina e metano con connessione porta femmina 2 vie, sezione terminali 1,5mm.


Completo di terminali e gommini

### **articoli correlati**

CON2292  
CON 2293



## **CON2292**

2 pz. 

Kit connettori stagno serie GT per impianti benzina e metano con connessione porta femmina 3 vie, sezione terminali 1,5mm.


Completo di terminali e gommini

### **articoli correlati**

CON2292  
CON2290  
CON2293



## **CON2293**

2 pz. 

Kit connettori stagno serie GT per impianti benzina e metano, porta femmina 4 vie, sezione terminali 1,5mm.

Completo di terminali e gommini

### **articoli correlati**

CON2292  
CON2290

## **CONNETTORI TIPO BOSH PER SENSORI E INIETTORI**



## **CON2322**

2 pz. 

Kit connettore stagno serie jpt per sensore multijet fiat, porta femmina 2 vie, sezione terminali 2,8mm.

Completo di terminali e gommini

### **articoli correlati**

CON2322M  
TER1309  
TER1340



## **CON2476** 2 pz.

Briglia connettore bosch 2 vie con connessione porta femmina per iniettori fiat panda - punto - grande punto - 500 - doppio - lancia ypsilon - musa, citroen, berlingo, c2/c3, peugeot 206 , ranch, opel corsa c, meriva

Marchio Guidoni



## **CON2323** 2 pz.

Kit connettore stagno serie mcp per iniettori multijet fiat, porta femmina 2vie, sezione terminali 2,8mm.  
Completo di terminali e gommini

### **articoli correlati**

CON2322M  
TER1309  
TER1340



## **CON2468** 2 pz.

Connettori cablati, porta femmina per iniettori fiat ducato, panda metano

Marchio Guidoni



## **CON2322M** 2 pz.

Kit connettori stagno serie jpt per sensore multijet fiat, porta maschio 2 vie, sezione terminali 2,8mm.

Completo di terminali e gommini

### **articoli correlati**

CON2323  
TER1322  
TER1340



## **CON2340** 2 pz.

Kit connettori stagno serie JPT per sensore multijet fiat, porta femmina 3 vie, sezione pezzo 2,8mm.

Completo di terminali e gommini

### **articoli correlati**

CON2340/M  
TER1321  
TER1340



## **CON2340M** 1 pz.

Kit connettori stagno serie JPT per sensore multijet Fiat, porta maschio 3 vie, sezione pezzo 2,8 mm.


Completo di terminali e gommini

### **Articoli correlati:**

CON2340/M  
TER1322  
TER1340



## **CON2341**

1 pz. 

Kit connettori stagno serie jpt per sensore multijet fiat, porta femmina 4 vie, sezione pezzo 2,8mm.  
Completo di terminali e gommini

### **articoli correlati**

TER1321  
TER1340



## **CON2343**

1 pz. 

Kit connettori stagno serie jpt per sensore multijet fiat, porta femmina 5 vie, sezione terminali 2,8mm

Completo di terminali e gommini

### **articoli correlati**

TER1321  
TER1340



## **CON2344**

1 pz. 

Kit connettore stagno serie mcp per iniettore multijet fiat, porta femmina 6 vie, sezione terminali 2,8mm.

Completo di terminali e gommini

### **articoli correlati**

CON1309  
TER1340



## **CON2345**

1 pz. 

Kit connettori stagno serie mcp per sensore multijet fiat, porta femmina 3vie, sezione terminali 2,8mm.  
Completo di terminali e gommini

### **articoli correlati**

TER1373  
TER1340



## **CON2347**

1 pz. 

Kit connettori stagno serie mcp per sensore multijet fiat, porta femmina 5 vie, sezione terminali 2,8mm.  
Completo di terminali e gommini


### **articoli correlati**

TER1373  
TER1340

## **CONNETTORI JPT**



## **CON2499**

10 pz. 

Kit connettori stagno serie jpt, porta femmina 2 vie, sezione terminali 2,8mm.

Completo di terminali e gommini

# 1-connettori stagni



## CON2494

2 pz.

Kit connettori stagno serie jpt, porta femmina 3 vie, sezione terminali 2,8mm.

Completo di terminali e gommini

### articoli correlati

TER1321  
TER1340  
TER1358



## CON2440

2 pz.

Connettori cablati serie timer 2 vie, porta femmina per proiettori fendinebbia smart, volkswagen, seat, skoda, mercedes

Marchio Guidoni

## CONNETTORI JPT SEZIONE 2.8MM



CODICE	DESCRIZIONE E SEZIONE	VIE; PORTA	ARTICOLI CORRELATI	PEZZI
CON2500	CONNETTORI STAGNI PER JPT SZ. 2.8mm	2 VIE P.F.	TER1321, TER1340, TER1358	10
CON2720	KIT CONNETTORI STAGNI PER JPT SZ.	2 VIE P.F.	TER1321, TER1340, TER1359	1
CON2720B	KIT CONNETTORI BLU	2 VIE P.F.		
CON2475	CONNETTORI CABLATI SERIE JPT PER INIETTORI	2 VIE P.F.		2
CON2719	KIT CONNETTORI STAGNI PER JPT SZ.	2 VIE P.M.	CON2720, CON2721	1
CON2503	CONNETTORI STAGNI PER JPT SZ. 2.8mm	3 VIE P.F.	TER1321, TER1340, TER1358	5
CON2505	CONNETTORI STAGNI PER JPT SZ. 2.8mm	4 VIE P.F.	TER1321, TER1340, TER1359	5
CON2507	CONNETTORI STAGNI PER JPT SZ. 2.8mm	5 VIE P.F.	TER1321, TER1340, TER1360	5
CON2509	CONNETTORI STAGNI PER JPT SZ. 2.8mm	6 VIE P.F.	TER1321, TER1340, TER1361	5
CON2510	CONNETTORI STAGNI PER JPT SZ. 2.8mm	7 VIE P.F.	TER1321, TER1340, TER1362	5

## CONNETTORI BDK-BSK



## CON2495

2 pz.


Kit connettore stagno serie mcon per sensore, porta femmina 3 vie, sezione terminali 1,5 mm.

Completo di terminali e gommini



## CONNETTORI MCP SEZIONE 1,5mm



CODICE	VIE	PORTA	SEZIONE TERMINALE	PEZZI 
<b>CON2270</b>	2 VIE	FEMMINA	<b>1,5MM</b>	2PZ.
<b>CON2270N</b>	3 VIE	FEMMINA NERO	<b>1,5MM</b> APPLICAZIONE USURA FRENI AUTOCARRI	2PZ.
<b>CON2271</b>	3 VIE	FEMMINA	<b>1,5MM</b>	2PZ.
<b>CON2272</b>	2-3 VIE	MASCHIO	<b>1,5MM</b>	2PZ.
<b>CON22786PF</b>	6 VIE	FEMMINA	<b>1,5MM</b> 90° APPLICAZIONE AUTOCARRI CON CORAZZA	2PZ.
<b>CON22786PM</b>	6 VIE	MASCHIO	<b>1,5MM</b> 90° APPLICAZIONE AUTOCARRI CON CORAZZA	2PZ.
<b>CON2277</b>	8 VIE	FEMMINA	<b>1,5MM</b> 90° APPLICAZIONE AUTOCARRI CON CORAZZA	2PZ.
<b>CON2277PM</b>	8 VIE	MASCHIO	<b>1,5MM</b> 90° APPLICAZIONE AUTOCARRI CON CORAZZA	2PZ.



## CONNETTORI MCP SEZIONE 2,8 mm

CODICE	VIE	PORTA	SEZIONE PEZZO	PEZZI 
<b>CON 2273</b>	4 VIE	PORTA FEMMINA	2,8 MM	2 PEZZI
<b>CON 2274</b>	4 VIE	PORTA MASCHIO	2,8 MM	2 PEZZI



## CONNETTORI MCP SEZIONE 1,5/2,8 mm

CODICE	VIE	PORTA	SEZIONE PEZZO	PEZZI 
<b>CON 2275</b>	7 VIE	PORTA FEMMINA	2,8/1,5MM ATTACCO A CORRAZZA A BANDIERA	2 PEZZI
<b>CON 2276</b>	7 VIE	PORTA MASCHIO	2,8/1,5MM	2 PEZZI
<b>CON 227815 PF</b>	15 VIE	PORTA FEMMINA	PER APPLICAZIONE AUTOCARRI	1 PEZZO
<b>CON 227815 PM</b>	15 VIE	PORTA MASCHIO	PER APPLICAZIONE AUTOCARRI	1 PEZZO

## CONNETTORI SAAB JPT



CODICE	VIE	PORTA	SEZIONE	CARATTERISTICHE	PEZZI 
<b>CON 2540</b>	4 VIE	PORTA FEMMINA	2,8MM	APPLICAZIONE SAAB CARRELLI ELEVATORI	2 PEZZI
<b>CON 2541</b>	4 VIE	PORTA MASCHIO	2,8MM	APPLICAZIONE SAAB CARRELLI ELEVATORI	2 PEZZI
<b>CON 2542</b>	6 VIE	PORTA FEMMINA	2,8MM	APPLICAZIONE SAAB CARRELLI ELEVATORI	2 PEZZI
<b>CON 2543</b>	6 VIE	PORTA MASCHIO	2,8MM	APPLICAZIONE SAAB CARRELLI ELEVATORI	2 PEZZI
<b>CON 2546</b>	10 VIE	PORTA FEMMINA	2,8MM	APPLICAZIONE SAAB CARRELLI ELEVATORI	2 PEZZI
<b>CON 2547</b>	10 VIE	PORTA MASCHIO	2,8MM	APPLICAZIONE SAAB CARRELLI ELEVATORI	2 PEZZI



## CONNETTORI METRIPACK SZ. 150



**CON2415PM** 1 pz.

Kit connettore metri-pack 10vie porta maschio sezione 150  
Completo di terminali e gommini



**CON2415PF** 1 pz.

Kit connettore metri-pack 10vie porta femmina sezione 150  
Completo di terminali e gommini

## CONNETTORI METRIPACK SZ. 280



**CON2314** 10 pz.

Connettori stagni serie metripack, porta maschio 1 via,  
sezione terminali 2,8mm

### **articoli correlati**

TER1336  
TER1341  
CON2315



**CON2315** 10 pz.

Connettori stagni serie metripack, porta femmina 1 via,  
sezione terminali 2,8mm

### **articoli correlati**

TER1335  
TER1341  
CON2314



**CON2316** 10 pz.

Connettori stagni serie metripack, porta femmina 2 vie,  
sezione terminali 2,8mm

### **articoli correlati**

TER1336  
TER1341  
CON2317



**CON2317** 10 pz.


Connettori stagni serie metripack, porta femmina, sezione terminale 2,8mm per elettroventilatore peugeot boxer fino al 2022, fiat ducato fino al 2002, citroen jumper fino al 2002, opel astra, vectra, suzuki swift.

### **articoli correlati**

TER1335  
TER1341  
CON2316



## **CON2457**


2 pz. 

Connettori stagni cablati serie m-p 280 2 vie, porta femmina sezione terminale 2,8mm, per elettroventilatore peugeot boxer fino al 2002, fiat ducato fino al 2002, citroen jumper fino al 2002, opel astra verta, suzuki swift.

Marchio Guidoni



## **CON2318**

5 pz. 


Connettori stagni serie metripack, porta maschio 3 vie, sezione terminali 2,8mm

### **articoli correlati**

TER1336  
TER1341  
CON2319



## **CON2319**

5 pz. 

Connettori stagni serie metripack, porta femmina 3 vie, sezione terminali 2,8mm


### **articoli correlati**

TER1335  
TER1341  
CON2318

## **CONNETTORI METRIPACK MISTI SZ. 150 +480**



## **CON2414PM**

1 pz. 

Kit Connettore metripack 7 vie porta maschio misto 5 vie, sezione 150 2 vie sezione 480

Completo di terminali e gommini



## **CON2414PF**

1 pz. 

Kit Connettore metripack 7 vie porta femmina misto 5 vie, sezione 150

2 vie sezione 480

Completo di terminali e gommini



## CONNETTORI PER ELETTROVENTOLA



### **CON2498** 2 pz.

Kit connettore stagno per elettroventola, porta femmina 2 vie, sezione terminali 6,3 mm.

Completo di terminali e gommini

#### **articoli correlati**

TER 1324  
TER 1360



### **CON2320** 5 pz.

Connettori stagni m-p 2 vie, porta femmina sezione terminale 6,3mm per elettroventola radiatore renault clio, opel astra, corsa fiat bravo, grande punto, marea, doblo', alfa romeo mito, giulietta, lancia delta

Marchio Guidoni

#### **articoli correlati**

TER1337  
TER1360



### **CON2456** 2 pz.

Connettori cablati serie m-p 630 2 vie, porta femmina sezione terminale 6,3mm, per elettroventola radiatore renault clio, opel astra, corsa, fiat bravo, grande punto, marea, doblo', alfa romeo mito, giulietta, lancia delta

Marchio Guidoni



### **CON2235** 5 pz.

Connettori stagni serie metripack, porta maschio. 2 vie, sezione terminali 6,3mm

Marchio Guidoni

#### **articoli correlati**

TER1342  
TER1360



### **CON2236** 5 pz.

Connettori stagni serie metripack, porta femmina 3 vie, sezione terminali 6,3 mm

#### **articoli correlati**

TER1360  
TER1337



### **CON2234** 5 pz.

Connettori stagni serie metripack, porta maschio 3 vie, sezione terminali 6,3 mm

#### **articoli correlati**

TER1360  
TER1342

## KIT CONNETTORI IBRIDI SEGNALI + POTENZA



**CON2398** 1 pz.

Kit connettore stagno segnale + potenza (2+2) 4 vie,  
porta femmina

Completo di terminali e gommini

Marchio Guidoni



**CON2399** 1 pz.

Kit connettore stagno segnale + potenza (2+2) 4 vie,  
porta maschio

Completo di terminali e gommini

Marchio Guidoni

## CONNETTORI MQS



**CON2254** 2 pz.

Kit connettore stagno serie mqs, porta femmina 2 vie,  
sezione terminali 1,5mm.

Completo di terminali e gommini

Marchio Guidoni

## CONNETTORI PULL TO SEAT



**CON2357** 2 pz.

Kit connettori stagni serie pull to seat 2 vie porta femmina, circolare  
attacco laterale.

Completo di terminali e gommini

Marchio Guidoni



**CON2358** 2 pz.

Kit connettore stagni pull to seat 2 vie porta femmina, circolare  
attacco superiore.

Completo di terminali e gommini

Marchio Guidoni



**CON2356** 2 pz.

Kit connettore stagni serie pull to seat 3 vie porta femmina  
sezione terminali 1,5 mm.


Completo di terminali e gommini

**articoli correlati**  
TER1352

## CONNETTORI SERIE SICMA



**CON2331**

2 pz. 


Kit connettore SICMA 2 vie porta femmina sezione terminali 1.5mm

Marchio Guidoni

**articoli correlati**  
CON2332



**CON2471**


2 pz. 

Kit connettore cablati serie SICMA 2 vie, porta femmina sezione terminali 2,8mm, per iniettori e sensori temperatura fiat ducato, ford expert, ranch, renault clio, kangoo

Marchio Guidoni



**CON2332**

2 pz. 

Kit connettore SICMA 2 vie porta maschio sezione terminali 1.5mm

Marchio Guidoni

**articoli correlati**  
CON2331



**CON2333**

2 pz. 

Kit connettore SICMA 3 vie porta femmina sezione terminali 1.5mm

Marchio Guidoni

**articoli correlati**  
CON2334



**CON2334**

2 pz. 

Kit connettore SICMA 3 vie porta femmina sezione terminali 1.5mm

Marchio Guidoni.

**articoli correlati**  
CON2333



**CON2646**

2 pz. 

Kit connettore SICMA 4 vie porta femmina sezione terminali 1.5mm



**CON2646PM** 2 pz.

Kit connettore SICMA 4 vie porta maschio sezione terminali 1.5mm  
Completo di terminali e gommini



**CON2645PF** 2 pz.

Kit connettore SICMA 4 vie porta femmina fila doppia (2+2)  
sezione terminali 1.5mm  
Completo di terminali e gommini



**CON2647PF** 2 pz.

Kit connettore SICMA 5 vie porta femmina sezione terminali  
1.5mm  
Completo di terminali e gommini



**CON2326** 2 pz.

Kit connettore SICMA 6 vie porta femmina  
sezione terminali 1.5/2.8mm  
Completo di terminali e gommini

#### articoli correlati

TER1365  
TER1366



**CON2326PM** 2 pz.

Kit connettore stagno serie SICMA, 6 vie porta maschio per benzina  
Completo di terminali e gommini



**CON2335** 2 pz.

Kit connettore stagno SICMA 18+6 vie, porta femmina.  
Completo di terminali e gommini

Marchio Guidoni

**CON2650** 2 pz.



Kit connettore circolare SICMA 30(1.5)+4(2.8) vie porta femmina  
per portiere gruppo fiat.  
Completo di terminali e gommini

Marchio Guidoni

#### articoli correlati

CON2331  
TER1365  
TER1366



## CON2651

1 pz. 

Kit connettore circolare SICMA 30(1.5)+4(2.8)vie porta maschio per portiere gruppo fiat.


Completo di terminali e gommini  
Marchio Guidoni

### articoli correlati

CON2650  
TER1369  
TER1367



## CON2648

1 pz. 

Kit connettore circolare SICMA 12 (1.5) + 2 (2.8) vie porta femmina per portiere gruppo fiat.

Completo di terminali e gommini

Marchio Guidoni



## CON2649

1 pz. 

Kit connettore circolare SICMA 12 (1.5) + 2 (2.8) vie porta maschio per portiere gruppo fiat.

Completo di terminali e gommini

Marchio Guidoni

## CONNETTORI SSC



## CON2743

1 pz. 

Kit connettore stagno serie scc 2 vie porta femmina, sezione terminali 1,5mm, per iniettori e bobine accensione fiat, alfa, lancia.

Completo di terminali e gommini

Marchio Guidoni



## CON2470

1 pz. 

Connettori elettrici cablati serie scc 2 vie porta femmina, sezione terminali 1,5mm, per iniettori e bobine accensione fiat, alfa, lancia

Marchio Guidoni



## CON2751

2 pz. 

Kit connettore stagno serie scc 3vie porta femmina, sezione terminali 1,5mm, per iniettori e bobine accensione fiat, alfa, lancia

Completo di terminali e gommini

Marchio Guidoni



## CONNETTORI PER ALLESTITORI MT-2/JPTSLD



**CON2814**

1 pz.

Kit connettore ibrido 20+6 vie porta maschio. MT-2/JPTSLD  
Completo di terminali e gommini

**applicazioni:**  
nuovi autocarro iveco

Marchio Guidoni



**CON2813**

1 pz.

Kit connettore ibrido 20+6 vie porta femmina MT-2/JPTSLD  
Completo di terminali e gommini

**applicazioni:**  
nuovi autocarro iveco

Marchio Guidoni

## CONNETTORI SUPERSEAL PORTA FEMMINA



CODICE CONNETTORE	VIE	SEZIONE	PEZZI
CON2300	1VIA	1,5MM	10PZ.
CON2302	2 VIE	1,5MM	20PZ.
CON2306	3 VIE	1,5MM	5PZ.
CON2308	4 VIE	1,5MM	5PZ.
CON2310	5VIE	1,5MM	5PZ.
CON2312	6 VIE	1,5MM	5PZ.

## KIT SUPERSEAL PORTA FEMMINA



CODICE KIT	ARTICOLI INCLUSI	VIE	PEZZI
KIT099	CON2300, TER1338, TER1340	1 VIA	5PZ.
KIT053	CON2302, TER1338, TER1340	2 VIA	5PZ.
KIT054	CON2306 TER1338 TER1340	3 VIA	2PZ.
KIT055	CON2308 TER1338 TER1340	4 VIA	2PZ.
KIT067	CON2310 TER1338 TER1340	5 VIA	2PZ.
KIT069	CON2312 TER1338 TER1340	6 VIA	2PZ.

## CONNETTORI CABLATI SUPERSEAL



CODICE	VIE	DESCRIZIONE	PEZZI 
<b>CON2300C</b>	1 VIE	cablato superseal porta femmina	4PZ.
<b>CON2302C</b>	2 VIE	cablato superseal porta femmina sensori, pastiche freni	4PZ.
<b>CON2306C</b>	3 VIE	cablato superseal porta femmina	4PZ.
<b>CON2449</b>	4 VIE	per fanali posteriori FIAT500, ALFA ROMEO GT	2PZ.
<b>CON2450</b>	5 VIE	per fanali posteriori FIAT, ALFA ROMEO, LANCIA	2PZ.
<b>CON2451</b>	6 VIE	per fanali posteriori DUCATO fino al 2007	2PZ.



### CON2298

1 pz. 

Assortimento 228 pezzi

connettori, terminali e gommini superseal

Marchio Guidoni

### CON2302-T

5 pz. 



Sdoppiatore 3 vie a "T" per connettori super seal 2 vie porta femmina

**articoli correlati**


CON2302

Marchio Guidoni

## COPERCHI PER CONNETTORI SUPERSEAL PORTA FEMMINA




### CON2300P

10 pz. 

Coperchio parapolvere per connettori superseal 1 vie - porta femmina




### CON2302P

10 pz. 

Coperchio parapolvere per connettori superseal 2 vie -porta femmina



### CON2306P

5 pz. 

Coperchio parapolvere per connettori superseal 3 vie - porta femmina



### CON2308P

5 pz. 

Coperchio parapolvere per connettori superseal 4 vie - porta femmina




## CONNETTORI SUPERSEAL PORTA MASCHIO



CODICE CONNETTORE	VIE	SEZIONE	PEZZI 
<b>CON2301</b>	1VIA	1,5MM	10PZ.
<b>CON2303</b>	2 VIE	1,5MM	20PZ.
<b>CON2307</b>	3 VIE	1,5MM	5PZ.
<b>CON2309</b>	4 VIE	1,5MM	5PZ.
<b>CON2311</b>	5 VIE	1,5MM	5PZ.
<b>CON2313</b>	6 VIE	1,5MM	5PZ.

## KIT SUPERSEAL PORTA MASCHIO




CODICE KIT	ARTICOLI INCLUSI	VIE	PEZZI 
<b>KIT093</b>	CON2301, TER1339, TER1340	1 VIE	5PZ.
<b>KIT066</b>	CON2303, TER1338, TER1340	2 VIE	5PZ.
<b>KIT061</b>	CON2307 TER1338 TER1340	3 VIE	2PZ.
<b>KIT062</b>	CON2309, TER1338, TER1341	4 VIE	2PZ.
<b>KIT068</b>	CON2311, TER1338, TER1340	5 VIE	2PZ.
<b>KIT070</b>	CON2313, TER1338, TER1340	6 VIE	2PZ.

## COPERCHIO PARAPOLVERE PER CONNETTORI PORTA MASCHIO




### CON2303P

10 pz. 

Coperchio parapolvere per connettori superseal 2 vie - porta maschio




### CON2307P

5 pz. 

Coperchio parapolvere per connettori superseal 3 vie -porta maschio



### CON2309P

5 pz. 

Coperchio parapolvere per connettori superseal 4 vie - porta maschio

## CAPPUCCIO IN GOMMA

Per connettori mini timer superseal



CODICE	VIE	PEZZI 
CON2525	1 VIA	10PZ.
CON2526	2 VIE	10PZ.
CON2529	3 VIE	10PZ.
CON2530	4 VIE	10PZ.
CON2531	5 VIE	10PZ.
CON2532	6 VIE	5PZ.
CON2533	7 VIE	5PZ.



## CONNETTORI AMPSEAL

**CON2660**  4 pz.

Kit connettore tyco serie ampseal 2 vie porta femmina

Completo di terminali e gommini

Marchio Guidoni

**CON2670**  1 pz.

Kit connettore tyco serie ampseal 8 vie porta femmina

Completo di terminali e gommini

**applicazioni:**

movimento a terra, agricoltura, movimento industriale.

**corrente massima** 17 ampere,

**tensione di esercizio** fino a 250V,

**temperatura di servizio** -40°-> + 150°. **certificazione** ul 94v-0

Marchio Guidoni



**CON2671**  1 pz.

Kit connettore tyco serie ampseal 23 vie porta femmina

Completo di terminali e gommini

**applicazioni:**

movimento a terra, agricoltura, movimento industriale.

**corrente massima** 17 ampere

**tensione di esercizio** fino a 250V,

**temperatura di servizio** -40°-> + 150°. **certificazione** ul 94v-1

Marchio Guidoni





## CON2672

1 pz. 

Kit connettore tyco serie ampseal 35 vie porta femmina  
Completo di terminali e gommini

### **applicazioni:**

movimento a terra, agricoltura, movimento industriale.

**corrente massima** 17 ampere,

**tensione di esercizio** fino a 250v,

**temperatura di servizio** -40°-> + 150°. **certificazione** ul 94v-1

Marchio Guidoni



## CON 2675

1 pz. 

Kit connettore pbc serie superseal 3mm 34 vie porta femmina

Completo di terminali e gommini

Marchio Guidoni

## CONNETTORI WEATHERPACK



## CON2350

2 pz. 

Kit connettore stagno serie weatherpack, porta femmina 1 via,  
sezione terminali 2,5mm.


Completo di terminali e gommini

### **articoli correlati**

CON2351



## CON2351

2 pz. 

Kit connettore stagno serie weatherpack, porta maschio 1via,  
sezione terminali 2,5 mm.

Completo di terminali e gommini

### **articoli correlati**


CON2505

CON2506

CON2308



## CON2352


10 pz. 

Kit connettore stagno serie weatherpack, porta femmina 2 vie,  
sezione terminali 2,5mm.

Completo di terminali e gommini



## CON2353

10 pz. 

Kit connettore stagno serie weatherpack, porta maschio 2 vie,  
sezione terminali 2,5mm.  
Completo di terminali e gommini

## CONNETTORI PER SERVOSTERZO



## CON2215

1 pz. 

Kit connettore stagno, porta femmina 2 vie, sezione  
terminali 9,5 mm, per servosterzo auto fiat cromia.

Completo di terminali e gommini

## CONNETTORI PER INIETTORI



## CON2329

2 pz. 

Kit connettore stagno per camion iveco stralis, porta femmina 2 vie,  
sezione terminali 1,5 mm

Completo di terminali e gommini

Marchio Guidoni



## CON2330

2 pz. 


Kit connettore stagno per iniettori scania, porta femmina 4 vie,

Completo di terminali e gommini

Marchio Guidoni



## CON2737

1 pz. 

Kit connettore stagno per adattamenti da ev1 a ev6, porta femmina  
2 vie, sezione terminali 1,5mm,.

Completo di terminali e gommini

Marchio Guidoni



## **CON2722**

1 pz. 

Kit connettore stagno serie ev6 per iniettori porta femmina 2 vie, sezione terminali 1,5mm.

Completo di terminali e gommini

### **articoli correlati**

CON2723



## **CON2723**

1 pz. 

Kit connettore stagno serie ev6 per iniettori, porta maschio 2 vie, sezione terminali 1,5mm.


Completo di terminali e gommini

### **articoli correlati**

CON2722



## **CON2736**

1 pz. 

Kit connettore stagno serie ev6 per iniettori, porta femmina 2 vie, sezione terminali 1,5mm.

Completo di terminali e gommini



## **CON2725**

1 pz. 

Kit connettore stagno per toyota, porta maschio 2 vie, sezione terminali 1,5mm.

Completo di terminali e gommini

marchio Guidoni

### **articoli correlati**

CON2724



## **CON2755**

2 pz. 


Kit connettore stagno 2 vie porta femmina per iniettori

toyota bobine kia.

Marchio Guidoni



## **CON2759**

2 pz. 

Kit connettore stagno 2 vie porta femmina bobine accensione toyota, renault.


Completo di terminali e gommini

Marchio Guidoni





## **CON2739**

1 pz. 

Kit connettore stagno per toyota, porta femmina 6 vie, sezione terminali 1,5mm.  
Completo di terminali e gommini

Marchio Guidoni

### **articoli correlati**

CON2740



## **CON2740**

1 pz. 

Kit connettore stagno per toyota, porta maschio 6 vie, sezione terminali 1,5mm.  
Completo di terminali e gommini

Marchio Guidoni

### **articoli correlati**

CON2739



## **CON2726**

1 pz. 

Kit connettore stagno per honda, porta femmina 2 vie, sezione terminali 1,5mm.  
Completo di terminali e gommini

Marchio Guidoni

### **articoli correlati**

CON2727



## **CON2727**

1 pz. 

Kit connettore stagno per honda, porta maschio 2 vie, sezione terminali 1,5mm.

Completo di terminali e gommini

Marchio Guidoni

### **articoli correlati**

CON2726



## **CON2729**

1 pz. 

Kit connettore stagno, porta maschio 2 vie, sezione terminali 0,6mm.

Completo di terminali e gommini

Marchio Guidoni

### **articoli correlati**

CON2728



## **CON2728**

1 pz. 

Kit connettore stagno, porta femmina 2 vie, sezione terminali 0,6mm.  
Completo di terminali e gommini

marchio Guidoni


### **articoli correlati**

CON2729





## **CON2730**

1 pz. 

Kit connettore stagno, porta femmina 2 vie, sezione terminali 1,5mm.  
Completo di terminali e gommini

marchio Guidoni  
**articoli correlati**  
CON2731



## **CON2474**

2 pz. 

Connettori elettrici cablati sumitomo 2 vie, porta femmina per iniettori metano citroen c2-c3, peugeot 1006-206-207- fiat (metano), 500l, ducato, grande punto, panda, iveco daily (metano), lancia ypsilon (metano)

Marchio Guidoni



## **CON2731**


1 pz. 

Kit connettore stagno, porta maschio 2 vie, sezione pezzo 1,5mm.  
Completo di terminali e gommini

Marchio Guidoni  
**articoli correlati**  
CON2730



## **CON2589**

2 pz. 

Kit connettore circolare sumitomo serie hw 090 2 vie porta femmina

Completo di terminali e gommini

### **Applicazione:**

interruttori Honda, nautica motori fuori bordo, sensori temperatura, acqua Honda



## **CON2590**

2 pz. 

Kit connettore sumitomo serie hx 2 vie porta femmina.

Completo di terminali e gommini

### **Applicazioni:** sensori

Honda, nautica motori fuori bordo, iniettori moto ktm

Marchio Guidoni



## **CON2591**

2 pz. 

Kit connettore sumitomo serie xx 2 vie porta femmina.

Completo di terminali e gommini

### **applicazioni:** sensori

Honda, nautica, motori fuori bordo,

Marchio Guidoni





## CON2592

1 pz. 

Kit connettore sumitomo serie xx 3 vie porta femmina.

Completo di terminali e gommini

**applicazioni:** sensori

Honda, nautica motori fuori bordo,

Marchio Guidoni



## CON2732

1 pz. 

Kit connettore stagno, porta femmina 2 vie, sezione terminali 1,5mm.

Completo di terminali e gommini

**articoli correlati**

CON2733



## CON2733

1 pz. 

Kit connettore stagno, porta maschio 2 vie, sezione terminali 1,5mm.


Completo di terminali e gommini

**articoli correlati**

CON2732



## CON2734

1 pz. 

Kit connettore stagno, porta maschio 3 vie, sezione terminali 1,5mm.

Completo di terminali e gommini

**articoli correlati**

CON2735



## CON2735

1 pz. 

Kit connettore stagno, porta femmina 3 vie, sezione terminali 1,5mm.

Completo di terminali e gommini


Marchio Guidoni

**articoli correlati**

CON2345



## CON2738

1 pz. 

Kit connettore stagno per ford serie dcs 2 vie, porta femmina, sezione terminali 1,5mm, per iniettori renault megane, laguna,


Completo di terminali e gommini

**articoli correlati**

CON2752



## **CON2472**

2 pz. 

Connettori elettrici cablati per ford serie dcs 2 vie, porta femmina, sezione terminali 1,5mm, per iniettori renault magagne, laguna



## **CON2753**

2 pz. 


Kit connettore stagno 2 vie, porta femmina per iniettori Volkswagen e Audi

Completo di terminali e gommini

Marchio Guidoni



## **CON2483**


2 pz. 

Kit connettore stagno 2 vie, porta femmina per iniettori volkswagen e audi cablato

Marchio Guidoni



## **CON2752**

2 pz. 

Kit connettore per iniettore nuovo modello 2 vie, sezione terminali 1,5-2,8mm


Marchio Guidoni

**articoli correlati**

CON2738



## **CON2484**

2 pz. 

Kit connettore per iniettore nuovo modello cablato 2 vie, sezione terminali 1,5-2,8

Marchio Guidoni

## CONNETTORI PER MERCEDES E BMW



### CON2741

2 pz. 

Kit connettore stagno serie lsk 2 vie, porta femmina , sezione terminali 2,8mm, per iniettori audi a4-a6-a1, btw x3, z4, mercedes classe a, gli, seat leon, skoda octavia, smart forfour, vw tigan, golf 6

Marchio Guidoni

#### **articoli correlati**

CON 2473  
CON2475  
TER1376



### CON2473

2 pz. 

Connettori elettrici cablati serie lsk 2 vie, porta femmina sezione terminali 2,8mm, per iniettori audi a4-a6,-a1, bmw x3, z4, mercedes classe a, gli, seat leon, skoda octavia, smart forfour, vw tigan, golf 6  
Marchio Guidoni



### CON2742

2 pz. 

Kit connettore stagno per mercedes / bmw, porta femmina 3 vie, sezione pezzo 2,8mm, marchio kostal mercedes/bmw, Completo di terminali e gommini  
Marchio Guidoni

#### **articoli correlati**

CON2742m  
CON2775



### CON2742M

2 pz. 

Kit connettore stagno per mercedes / bmw, porta maschio 3 vie, sezione pezzo 2,8mm, marchio kostal mercedes/bmw, Completo di terminali e gommini  
Marchio Guidoni

#### **articoli correlati**

CON2742

### CON2750

Kit connettori stagni assortiti per iniettore.

Completo di terminali e gommini  
all'interno di questo resistente box troverai un assortimento completo dei seguenti connettori:  
CON2370, CON2371, CON2372, CON2373, CON2374,  
CON2378, CON2379, CON2380, CON2376, CON2377,  
CON2375, CON2378

Marchio Guidoni



## CONNETTORI DODGE FORD-MAZDA



2 pz. 

### CON2756

Kit connettore stagno 2 vie porta femmina per iniettori Dodge  
Marchio Guidoni



2 pz. 

### CON2757

Kit connettore stagno 2 vie porta femmina per iniettori Ford  
Marchio Guidoni



2 pz. 

### CON2758

Kit connettore stagno 2 vie porta femmina per iniettori Ford  
Marchio Guidoni



2 pz. 

### CON2760

Kit connettore stagno 2 vie porta femmina per pompa benzina  
Yamaha  
Marchio Guidoni



2 pz. 

### CON2761

Kit connettore stagno 2 vie porta femmina per sensori  
fendinebbia Mazda Ford  
Marchio Guidoni



2 pz. 

### CON2762

Kit connettore stagno 3 vie porta femmina per bobina di accensione  
Mazda  
Marchio Guidoni



2 pz. 

### CON 2763

Kit connettore stagno 4 vie porta femmina per bobina di accensione  
Toyota  
Marchio Guidoni

# 1-connettori stagni



**CON2764**

2 pz. 

Kit connettore stagno 2 vie porta femmina per sensori abs Hyundai  
Marchio Guidoni



**CON2765**

2 pz. 

Kit connettore stagno 6 vie porta femmina per sensori misuratore  
massa aria Nissan - Renault  
Marchio Guidoni



**CON2766**

2 pz. 

Kit connettore stagno 6 vie porta femmina per sensori Honda  
Marchio Guidoni



**CON2767**

2 pz. 

Kit connettore stagno 8 vie porta femmina per sensori Honda  
Marchio Guidoni




**CON2768**

2 pz. 

Kit connettore stagno 3 vie porta maschio per sensori Mazda  
Marchio Guidoni

## **KIT CONNETTORI SERIE EONSEAL J**



<b>CODICE</b>	<b>VIE</b>	<b>PORTA</b>	<b>PEZZI</b> 
<b>CON2550</b>	2VIE	FEMMINA	2PZ.
<b>CON2551</b>	2VIE	MASCHIO	2PZ.
<b>CON2552</b>	3VIE	FEMMINA	2PZ.
<b>CON2553</b>	3VIE	MASCHIO	2PZ.





**CON2477**

2 pz. 

Connettore **cablato** econseal **2vie** porta femmina per iniettori NISSAN MICRA-MITSUBISHI PAJERO

## **CONNETTORI MICROTIMER II**



**CON2283**

1 pz. 

Kit connettore stagno serie microtimer ii per valvola egr, porta femmina 6 vie, sezione 1,5mm

## **CONNETTORI PER VALVOLE EGR**



**CON2287**

1 pz. 

Cablaggio adattatore per **valvole EGR** , corpo farfallato.



**CON2287-1**

1 pz. 

Cablaggio adattatore per **valvole EGR** , iveco daily.




**CON2267**

2 pz. 

Kit connettore mqs 6 vie porta femmina fiat-alfa-landia



**CON2469**

1 pz. 

Connettori elettrici cablati serie mqs 6 vie con connessione porta femmina per corpo farfallato fiat, alfa, lancia, Marchio Guidoni

## **CONNETTORI PER ALTERNATORI**



**CON2748**

1 pz. 

Kit connettore stagno per alternatore iveco, porta femmina 5 vie, sezione pezzo 2,5mm.  
Completo di terminali e gommini

**articoli correlati**  
CON2749



**CON2749**

1 pz.

Kit connettore stagno per alternatore iveco stralis, porta femmina 3 vie, sezione pezzo 1,5mm.  
Completo di terminali e gommini

**articoli corelati**

CON2748



**CON2775**

2 pz.

Kit connettore stagno 3 vie porta femmina per alternatore nuovo iveco daily 2022, sensore pressione olio btw  
Completo di terminali e gommini

## **CONNETTORI CP**



**CON2803**

1 pz.

Kit connettore stagno serie cp per centralina motore, porta femmina 32 vie, sezione pezzo 0,6/1,5mm.  
Completo di terminali e gommini

**articoli correlati**

CON2804



**CON2804**

1 pz.

Kit connettore stagno serie cp per centralina motore, porta femmina 32 vie, sezione pezzo 0,6/1,5mm.  
Completo di terminali e gommini

**articoli correlati**

CON2803



**CON2805**

1 pz.

Kit connettore stagno serie cp, porta femmina 38 vie, sezione pezzo 0,6 mm.,  
Completo di terminali e gommini

## **CONNETTORI ELO**



**CON2800**

1 pz.

Kit connettore stagno serie elo per centralina motore fiat, porta femmina 28 vie, sezione pezzo 1,5/2,8.  
Completo di terminali e gommini



**CON2801**

1 pz.

Kit connettore stagno serie elo per centralina motore fiat, porta femmina 52 vie, sezione pezzo 1,5/2,8.  
Completo di terminali e gommini



## CONNETTORI MICROPOWER



**CON2802**

1 pz. 

Kit connettore stagno serie elo per centralina motore fiat con connessione porta femmina 94 vie, sezione pezzo 0,6/1,5/2,8. Completo di terminali e gommini



**CON2811**

1 pz. 

Kit connettore 81 vie porta femmina edc 15 (c7)  
Marchio Guidoni



**CON2812**

1 pz. 

Kit connettore 40 vie porta femmina edc 15 (c7)  
Marchio Guidoni



**CON2806**

1 pz. 

Kit connettore stagno 36 vie porta femmina edc 7 ,  
iveco eurocargo dal 2011 - >

Marchio Guidoni



**CON2807**

1 pz. 

Kit connettore stagno 89 vie porta femmina edc 7 ,  
iveco eurocargo dal 2011 - >

Marchio Guidoni



**CON2808**

1 pz. 

Kit connettore bosch 96 vie. edc 17, uscita a sinistra

**applicazioni:** daily 2006 ->btw e citroen ds3

Marchio Guidoni

## CONNETTORI CABLATI PER AIRBAG

CON2049

KIT ASSORTIMENTO PER AIRBAG




CON 2050

AP-13



CON 2051

AP-49




CON 2052

AP-6



CON 2053

AP-29



CON 2054

AP-19



CON 2055

AP-16




CON 2056

AP-33



CON 2057

AP-19



CON 2058

AP-39



## CONNETTORI CON FRENI IVECO

CON2221

5 pz. 



Kit connettore stagno circolare per freni iveco con connessione porta femmina 2vie, sezione terminali 1,5mm.


Completo di terminali e gommini

**articoli correlati**

TER1314

CON2222

CON2222

5 pz. 



Kit connettore stagno circolare per freni iveco con connessione porta femmina 2 vie, sezione terminali 1,5mm

Completo di terminali e gommini

**articoli correlati**

TER1315

CON2221



## CONNETTORI STAGNI CIRCOLARI



**CON2268**

1 pz. 

Kit connettore stagno serie circolare per camion iveco con connessione porta femmina 2 vie, sezione pezzo 2,5mm.

Completo di terminali e gommini

**articoli correlati**

TER1312  
CON2242  
CON2242m



**CON2242**

1 pz. 

Kit connettore stagno serie circolari per camion iveco con connessione porta femmina 4 vie, sezione pezzo 2,5mm.

Completo di terminali e gommini

marchio Guidoni

**articoli correlati**

TER1312  
TER1358  
CON2242M



**CON2242M**

1 pz. 

Kit connettore stagno serie circolari per camion iveco con connessione porta maschio 4 vie, sezione pezzo 2,5mm.

Completo di terminali e gommini


Marchio Guidoni

**articoli correlati**

TER1313  
TER1358  
CON2242



**CON2242G**

1 pz. 

Kit connettore 4 vie porta femmina IVECO

Completo di terminali e gommini



**CON2250**

1 pz. 

Kit connettore 4vie porta femmina ghiera grigia per sensore e elettrovalvola TRUCK


Completo di terminali e gommini



# 1-connettori circolari



## **CON2243**

2 pz. 

Kit connettore stagno serie circolare per camion iveco daily 2000 con connessione porta femmina 7 vie, sezione terminali 1,5mm.

Completo di terminali e gommini

### **articoli correlati**


TER1370

CON 2226

CON2243M



## **CON2243M**

2 pz. 

Kit connettore stagno serie circolare per camion iveco daily 2000 con connessione porta maschio 7 vie, sezione terminali 1,5mm.

Completo di terminali e gommini

### **articoli correlati**

TER1378

CON2226

CON2243




## **CON2243G**

1 pz. 

Kit connettore 7 vie grigio per autocarro



## **CON2715**

2 pz. 

Kit connettore circolare stagno con connessione porta femmina. 48 vie, sezione terminali 1,5mm.

Completo di terminali e gommini



## **CON2716**

1 pz. 

Kit connettore circolare stagno con connessione porta maschio. 48 vie, sezione terminali 1,5mm.

Completo di terminali e gommini



## **CON2387PM**

1 pz. 

Kit connettore deutsch HDP 10-9-1939P - B022 porta maschio 9vie con tappo "salva polvere"

## **CON2387PF**


1 pz. 

Kit connettore deutsch HDP 16-9-1939P - porta femmina 9 vie



## CONNETTORI CPC PORTA MASCHIO



CODICE	VIE	SEZIONE TERMINALE	ARTICOLI CORRELATI	PEZZI 
CON2700	Attacco volante 4 VIE	2mm	TER1750, TER1751, CON2707	1 PZ.
CON2701	Attacco volante 14 VIE	2mm	TER1750, TER1751, CON2708	1 PZ.
CON2702	Attacco volante 37 VIE	2mm	TER1750, TER1751, CON2709	1 PZ.
CON2703	Attacco a pannello 4 VIE	2mm	TER1750, TER1751, CON2710	1 PZ.
CON2704	Attacco a pannello 9 VIE	2mm	TER1750, TER1751, CON2711	1 PZ.
CON2705	Attacco a pannello 16 VIE	2mm	TER1750, TER1751, CON2712	1 PZ.
CON2706	Attacco a pannello 37 VIE	2mm	TER1750, TER1751, CON2713	1 PZ.


## CONNETTORI CPC PORTA FEMMINA



CODICE	VIE	SEZIONE TERMINALE	ARTICOLI CORRELATI	PEZZI 
CON2707	Attacco volante 4 VIE	2mm	TER1750, CON2700	1 PZ.
CON2708	Attacco volante 14 VIE	2mm	TER1750, CON2701	1 PZ.
CON2709	Attacco volante 37 VIE	2mm	TER1750, CON2702	1 PZ.
CON2710	Attacco a pannello 4 VIE	2mm	TER1750, CON2703	1 PZ.
CON2711	Attacco a pannello 9 VIE	2mm	TER1750, CON2704	1 PZ.
CON2712	Attacco a pannello 16 VIE	2mm	TER1750, CON2705	1 PZ.
CON2713	Attacco a pannello 37 VIE	2mm	TER1750, CON2706	1 PZ.

## CONNETTORI MIC

**CON2225**

5 pz. 



Connettori stagni serie mic per fanali posteriori e targa di camion iveco eurocargo con connessione porta femmina 3 vie, sezione terminali 2,8mm

**articoli correlati**

TER1316  
CON2227  
TER1358



# 1-connettori circolari



**CON2226** 10 pz. 

Copri connettori stagni 90° per CON2225, serie mic con connessione porta femmina attacco a bandiera, sezione terminali 2,8mm

**articoli correlati**  
CON2225



**CON2227** 3 pz. 

Connettori stagni serie mic per fanale posteriore di camion iveco eurocargo stralis ed eurotech.  
Connessione porta femmina 10 vie, sezione terminali 2,8mm

**articoli correlati**

CON2225  
TER1316  
TER1358



**CON2227K** 2 pz. 

Kit connettore 10 vie porta femmina fanale posteriore IVECO



**CON2227C** 2 pz. 

Connettore cablato 10 vie porta femmina fanale posteriore IVECO



**CON2229** 10 pz. 

Copri connettore serie mic con connessione porta femmina attacco a bandiera sezione terminali 2,8mm

**articoli correlati**  
CON2227

## **CONNETTORI PER FANALI POSTERIORI**



**CON2744** 1 pz. 

Kit connettore stagno per fanale posteriore stagno con connessione porta femmina 8 vie, selezione terminali 1,5/2,5mm

**articoli correlati**  
CON2746  
CON2747





## CON2745/2

1 pz.

Kit connettore stagno per fanale posteriore elettrovalvola con connessione porta femmina 2 vie, sezione terminali 3,5mm. Completo di terminali e gommini

### articoli correlati

CON2746/3  
CON2745/4  
CON2747PM



## CON2745/3

1 pz.

Kit connettore stagno per fanale posteriore elettrovalvola con connessione porta femmina 3 vie, sezione terminali 3,5mm. Completo di terminali e gommini

### articoli correlati

CON2745/2  
CON2745/4



## CON2745/4

1 pz.

Kit connettore stagno per fanale posteriore elettrovalvola con connessione porta femmina 4 vie, sezione terminali 3,5mm. Completo di terminali e gommini

### articoli correlati

CON2745/2  
CON2745/4



## CON2746

1 pz.

Kit connettore stagno per fanale posteriore elettrovalvola con connessione porta femmina 8 vie, sezione terminali 1,5mm. Completo di terminali e gommini

### articoli correlati

CON 2747  
CON 2744




## CON2747

1 pz.

Kit connettore stagno per fanale posteriore elettrovalvola con connessione porta femmina 8 vie, sezione terminali 1,5 / 2,5 mm. Completo di terminali e gommini

### articoli correlati

CON2746  
CON2744  
CON2747PM



## CON2747PM

1 pz.

Kit connettore per fanale posteriore con connessione porta maschio 8 vie  
7 terminali 1.6mm  
1 terminale 3.5mm





# TERMINALI E CAPICORDA

2



## CAPITOLO 2

- Capicorda Preisolati
- Capicorda di Potenza
- Terminali non isolati



TERMINALI  
E CAPICORDA

**GUIDONI**  
TEST THE DIFFERENCE

### CAPICORDA A OCCHIELLO PRE-ISOLATI



CODICE	SEZIONE CAVO	FORO	COLORE	PEZZI
TER1400	0,25-1mm <sup>2</sup>	3mm	ROSSO	200pz.
TER1401	0,25-1mm <sup>2</sup>	4,3mm	ROSSO	200pz.
TER1402-100	0,25-1mm <sup>2</sup>	5,3mm	ROSSO	100pz.
TER1403-100	0,25-1mm <sup>2</sup>	6,5mm	ROSSO	100pz.
TER1404-100	0,25-1mm <sup>2</sup>	8,4mm	ROSSO	100pz.



CODICE	SEZIONE CAVO	FORO	COLORE	PEZZI
TER1405-100	1-2,5mm <sup>2</sup>	4,3mm	BLU	100pz.
TER1406-100	1-2,5mm <sup>2</sup>	5,3mm	BLU	100pz.
TER1407-100	1-2,5mm <sup>2</sup>	6,5mm	BLU	100pz.
TER1408-100	1-2,5mm <sup>2</sup>	8,4mm	BLU	100pz.
TER1409-100	1-2,5mm <sup>2</sup>	10,5mm	BLU	100pz.



CODICE	SEZIONE CAVO	FORO	COLORE	PEZZI
TER1413	2,5-6 mm <sup>2</sup>	4,3mm	GIALLO	100pz.
TER1414	2,5-6 mm <sup>2</sup>	5,3mm	GIALLO	100pz.
TER1415	2,5-6mm <sup>2</sup>	6,5mm	GIALLO	100pz.
TER1416	2,5-6mm <sup>2</sup>	8,4mm	GIALLO	100pz.
TER1417	2,5-6mm <sup>2</sup>	10,5mm	GIALLO	100pz.
TER1418	2,5-6mm <sup>2</sup>	13mm	GIALLO	100pz.

### CAPICORDA A FORCELLA PREISOLATI



CODICE	SEZIONE CAVO	FORO	COLORE	PEZZI
TER1410	0,25-1mm <sup>2</sup>	4,3mm	ROSSO	200 PZ.
TER1411	1-2,5mm <sup>2</sup>	4,3mm	BLU	200 PZ.
TER1412	2,5-6mm <sup>2</sup>	4,3mm	GIALLO	100 PZ.

### PUNTALINI ELETTRICI PREISOLATI



CODICE	SEZIONE CAVO	FORO	COLORE	PEZZI
TER1500	0,25-1mm <sup>2</sup>	1,9mm	ROSSO	200 PZ.
TER1501	1-2,5mm <sup>2</sup>	1,9mm	BLU	200 PZ.
TER1502	2,5-6mm <sup>2</sup>	1,9mm	GIALLO	100 PZ.

### TERMINALI CIRCOLARI PREISOLATI



CODICE	SEZIONE CAVO	FORO	COLORE	TIPOLOGIA	PEZZI
TER1509-100	0,25-1mm <sup>2</sup>	4mm	ROSSO	SPINA	100 PZ.
TER1510-100	0,25-1mm <sup>2</sup>	4mm	ROSSO	PRESA	100 PZ.
TER1511-100	1-2,5mm <sup>2</sup>	4mm	BLU	SPINA	100 PZ.
TER1512-100	1-2,5mm <sup>2</sup>	4mm	BLU	PRESA	100 PZ.
TER1513	2,5-6mm <sup>2</sup>	6,3mm	GIALLO	SPINA	100 PZ.
TER1514	2,5-6mm <sup>2</sup>	6,3mm	GIALLO	PRESA	100 PZ.

### GIUNTI PREISOLATI



CODICE	SEZIONE CAVO	FORO	COLORE	PEZZI
TER1503-100	0,25-1mm <sup>2</sup>	4mm	ROSSO	100 PZ.
TER1505-100	1-2,5mm <sup>2</sup>	4mm	BLU	100 PZ.
TER1507-100	2,5-6mm <sup>2</sup>	4mm	GIALLO	100 PZ.

### GIUNTI PREISOLATI CON RESINA PER APPLICAZIONI A FREDDO



CODICE	SEZIONE CAVO	FORO	COLORE	PEZZI
TER1515	0,25-1mm <sup>2</sup>	4mm	ROSSO	20 PZ.
TER1516	1-2,5mm <sup>2</sup>	4,6mm	BLU	20 PZ.
TER1517	2,5-6mm <sup>2</sup>	6,4mm	GIALLO	10 PZ.

### GIUNTI PREISOLATI TERMORESTRINGENTI



CODICE	SEZIONE CAVO	COLORE	PEZZI
TER1499	0,25-1mm <sup>2</sup>	BIANCO	50PZ.
TER1504	0,5-1mm <sup>2</sup>	ROSSO	50PZ.
TER1506	1-2,5mm <sup>2</sup>	BLU	50PZ.
TER1508	4-6mm <sup>2</sup>	GIALLO	50PZ.

### KIT GIUNTI E TERMINALI TERMORESTRINGENTI

#### TER 1530

KIT240 pezzi giunti e terminali termorestringenti



### TERMINALI FEMMINA TERMORESTRINGENTI



CODICE	SEZIONE CAVO	FORO	COLORE	PEZZI
TER1531	0,25-1mm <sup>2</sup>	4mm	ROSSO	100PZ.
TER1532	0,5-1mm <sup>2</sup>	4,6mm	BLU	100PZ.

### KIT TERMINALI A BUSSOLA

#### TER1619

Kit terminali a bussola 80 pezzi. da 0.5 - > 4 mmq



SEZIONE	LUNGHEZZA
0.5 MMQ	8 MM ARANCIONE
0.75 MMQ	10MM BIANCO
1.0MMQ	10 MM GIALLO
1.5MMQ	10MM ROSSO
2.5 MMQ	8 MM BLU
4.0 MMQ	12 MM GRIGIO



### GIUNTI TERMORESTRINGENTI AUTOSALDANTI

Giunti circolari con anello in lega di stagno



CODICE	SEZIONE CAVO	COLORE	PEZZI
TER1519	0,1-0,5mm <sup>2</sup>	BIANCO	20 PZ.
TER1519-100	0,1-0,5mm <sup>2</sup>	BIANCO	100 PZ.
TER1520	0,5-1,5mm <sup>2</sup>	ROSSO	20 PZ.
TER1520-100	0,5-1,5mm <sup>2</sup>	ROSSO	100 PZ.
TER1521	1-2,5mm <sup>2</sup>	BLU	20 PZ.
TER1521-100	1-2,5mm <sup>2</sup>	BLU	100 PZ.
TER1522	2,5-6mm <sup>2</sup>	GIALLO	10 PZ.

### GIUNTI TERMORESTRINGENTI STEP DOWN

Giunti circolari con anello in lega di stagno



CODICE	SEZIONE CAVO	COLORE	PEZZI 
TER1527	1-2,5mm <sup>2</sup> 0,25-1mm <sup>2</sup>	BLU-ROSSO	20 PZ.
TER1528	1-2,5mm <sup>2</sup> 2,5-6mm <sup>2</sup>	BLU-GIALLO	20 PZ.

### CONNETTORI TESTA TERMORESTRINGENTI



CODICE	SEZIONE CAVO	COLORE	PEZZI 
TER1523		VERDE	20 PZ.
TER1524	1-2mm <sup>2</sup>	ROSSO	20 PZ.
TER1525	2,5-4mm <sup>2</sup>	BLU	10 PZ.
TER1526	4-6mm <sup>2</sup>	GIALLO	10 PZ.

### TERMINALI FEMMINA PREISOLATI



CODICE	SEZIONE CAVO	SEZIONE TERMINALE	COLORE	PEZZI 
TER1600	0,25-1mm <sup>2</sup>	2,8mm	ROSSO	200 PZ.
TER1601	0,25-1mm <sup>2</sup>	4,5mm	ROSSO	200 PZ.
TER1602-100	0,25-1mm <sup>2</sup>	6,3mm	ROSSO	100 PZ.
TER1604-100	1-2,5mm <sup>2</sup>	6,3mm	BLU	100 PZ.
TER1606	2,5-6mm <sup>2</sup>	6,3mm	GIALLO	100 PZ.
TER1608	2,5-6mm <sup>2</sup>	9,5mm	GIALLO	100 PZ.

### TERMINALI FEMMINA ISOLATI



CODICE	SEZIONE CAVO	SEZIONE TERMINALI	COLORE	PEZZI
TER1603-100	0,25-1mm <sup>2</sup>	6,3mm	ROSSO	100 PZ.
TER1605-100	1-2,5mm <sup>2</sup>	6,3mm	BLU	100 PZ.
TER1607	2,5-6mm <sup>2</sup>	6,3mm	GIALLO	100 PZ.
TER1608-I	2,5-6mm <sup>2</sup>	6,3mm	GIALLO	50 PZ.



### TERMINALI MASCHIO PREISOLATI

CODICE	SEZIONE CAVO	SEZIONE TERMINALI	COLORE	PEZZI 
TER1609	0,25-1mm <sup>2</sup>	6,3mm	ROSSO	200 PZ.
TER1610	1-2,5mm <sup>2</sup>	6,3mm	BLU	200 PZ.
TER1611	2,5-6mm <sup>2</sup>	6,3mm	GIALLO	100 PZ.



### TERMINALI MASCHIO ISOLATI

CODICE	SEZIONE CAVO	SEZIONE TERMINALI	COLORE	PEZZI 
TER1613	0,25-1mm <sup>2</sup>	6,3mm	ROSSO	100 PZ.
TER1614	1-2,5mm <sup>2</sup>	6,3mm	BLU	100 PZ.



### TERMINALI DOPPI IBRIDI PREISOLATI


Maschio-Femmina

CODICE	SEZIONE CAVO	SEZIONE TERMINALI	COLORE	PEZZI 
TER1612	1-2,5mm <sup>2</sup>	6,3mm	BLU	200 PZ.

### CAPICORDA DI POTENZA A OCCHIELLO



**TER1690**


100 pz. 

Kit 100 pezzi  
capicorda di potenza da 10 a 50 mm<sup>2</sup>  
Marchio Guidoni



Capicorda a occhiello realizzati in rame stagnato.

Marchio Guidoni

CODICE	SEZIONE	FORO	CF. 
TER1696	10mm <sup>2</sup>	5mm	25
TER1697	10mm <sup>2</sup>	6mm	25
TER1698	10mm <sup>2</sup>	8mm	25
TER1699	10mm <sup>2</sup>	10mm	25
TER1700	16mm <sup>2</sup>	5mm	25
TER1701	16mm <sup>2</sup>	6,5mm	25
TER1702	16mm <sup>2</sup>	8,4mm	25
TER1703	16mm <sup>2</sup>	10,5mm	25
TER1704	16mm <sup>2</sup>	13 mm	25
TER 1705	25mm <sup>2</sup>	6 mm	25
TER 1706	25mm <sup>2</sup>	8 mm	25
TER 1707	25mm <sup>2</sup>	10 mm	25
TER 1708	25mm <sup>2</sup>	13mm	25
TER1730	35mm <sup>2</sup>	6 mm	25
TER1709	35mm <sup>2</sup>	8 mm	25
TER1710	35mm <sup>2</sup>	10 mm	25
TER1711	35mm <sup>2</sup>	13 mm	25
TER1731	50mm <sup>2</sup>	6 mm	25
TER1712	50mm <sup>2</sup>	8 mm	25
TER1713	50mm <sup>2</sup>	10 mm	25
TER1714	50mm <sup>2</sup>	13 mm	25
TER1732	70mm <sup>2</sup>	8 mm	25
TER1715	70mm <sup>2</sup>	10 mm	25
TER1716	70mm <sup>2</sup>	13 mm	25
TER1717	70mm <sup>2</sup>	15 mm	25
TER1741	95mm <sup>2</sup>	10 mm	10
TER1742	95mm <sup>2</sup>	12 mm	10
TER1743	95mm <sup>2</sup>	14 mm	10

## 2- capicorda di potenza

### CAPICORDA CON ATTACCO A BANDIERA

Capicorda a occhiello con attacco a bandiera realizzati in **rame stagnato**.



CODICE	SEZIONE	FORO	PEZZI 
TER1735	35mm <sup>2</sup>	8mm	25
TER1736	35mm <sup>2</sup>	10mm	25
TER1737	50mm <sup>2</sup>	8mm	10
TER1738	50mm <sup>2</sup>	10mm	10
TER1739	70mm <sup>2</sup>	10mm	10

### GIUNTI CIRCOLARI


Giunti circolari realizzati in **rame stagnato**.



CODICE	SEZIONE	PEZZI 
TER1733	1,5mm <sup>2</sup>	100
TER1734	2,5mm <sup>2</sup>	100
TER1718	10mm <sup>2</sup>	10
TER1719	16mm <sup>2</sup>	10
TER1720	25mm <sup>2</sup>	10
TER1721	35mm <sup>2</sup>	10
TER1722	50mm <sup>2</sup>	10
TER1723	70mm <sup>2</sup>	10




#### TER1140

200 pz. 

Giuntacavo cavo 0,5 - 1 mm<sup>2</sup> aggraffaggio faston, Marchio Guidoni



#### TER1141

200 pz. 

Giuntacavo cavo 1,5 - 2,5 mm<sup>2</sup> aggraffaggio faston, Marchio Guidoni

### CAPICORDA CON ATTACCO DRITTO A VITE

Capicorda ad occhiello con attacco dritto a vite, realizzati in ottone ideali per applicazioni su auto, camion e veicoli industriali.

Marchio Guidoni



CODICE	SEZIONE	FORO	PEZZI 
TER 1724	12 mm <sup>2</sup>	6mm	10PEZZI
TER 1725	16 mm <sup>2</sup>	8mm	10PEZZI
TER 1726	25 mm <sup>2</sup>	8mm	10PEZZI
TER 1727	35 mm <sup>2</sup>	10mm	10PEZZI
TER 1728	50 mm <sup>2</sup>	10mm	10PEZZI



## 2- capicorda di potenza



### DIMENSIONI SPECIFICHE

**D d**

TER 1744 mm11 - mm7  
TER 1745 mm17 - mm8  
TER 1746 mm20 - mm16  
TER 1747 mm27 - mm20

**TER1744** 25 pz

Pipetta in gomma D11mm, d7mm per vite bobina.  
Marchio Guidoni

**TER1745** 25 pz

Pipetta in gomma D17mm, d8mm per protezione vite dinamo.  
Marchio Guidoni

**TER1746** 25 pz

Pipetta in gomma D20mm, d16mm per cavo 35 mm<sup>2</sup>  
Marchio Guidoni

**TER1747** 25 pz

Pipetta in gomma D27mm, d20 mm per cavo 50 mm<sup>2</sup>.  
Marchio Guidoni

## COPRI CAPICORDA DI POTENZA



**TER1740** 25 pz

Copri capicorda di potenza a occhiello, in plastica, sezione del cavo 50-90 mm<sup>2</sup>

Marchio Guidoni

## CAPICORDA A OCCHIELLO



Capicorda a occhiello realizzati in ottone stagnato

Marchio Guidoni

CODICE	SEZIONE	FORO	PEZZI
TER1205	1-2,5mm <sup>2</sup>	4,3mm	200PZ.
TER1206	1-2,5mm <sup>2</sup>	5,2 mm	200PZ.
TER1207	1-2,5mm <sup>2</sup>	6,2 mm	200PZ.
TER1208	4-6 mm <sup>2</sup>	6,2 mm	200PZ.
TER1209	4-6 mm <sup>2</sup>	8,3 mm	100PZ.
TER1209-1	1-2,5mm <sup>2</sup>	8,3 mm	200PZ.
TER1210	4-6 mm <sup>2</sup>	10,2 mm	100PZ.



### TERMINALI FEMMINA SENZA FERMO



CODICE	SEZIONE CAVO	SEZIONE PEZZO	PEZZI 
<b>TER1105</b>	0,75-1,5 mm <sup>2</sup>	2,8mm	300
<b>TER1104</b>	0,75-1,5 mm <sup>2</sup>	4,7mm	300
<b>TER1106</b>	1-2,5 mm <sup>2</sup>	6,3mm	250
<b>TER1106/AR</b>	1-2,5mm <sup>2</sup> (ARGENTO)	6,3mm	200
<b>TER1109</b>	0,75-1,5 mm <sup>2</sup>	6,3mm	200
<b>TER1107 PREFORMATO</b>	0,75-1,5 mm <sup>2</sup>	6,3mm	200



#### **TER1127** 100 pz.

Terminali con attacco a bandiera femmina, in ottone, senza fermo, sezione del cavo **1-2,5 mm<sup>2</sup>**, sezione del terminale **6,3 mm**  
Marchio Guidoni

**articoli correlati**  
CON2209



#### **TER1126** 100 pz.

Terminali doppi in ottone stagnato, senza fermo, sezione del cavo **1-2,5 mm<sup>2</sup>**, sezione del terminale **6,3 mm**

Marchio Guidoni

### TERMINALI CIRCOLARI



#### **TER1125** 200 pz.

Terminali circolare con attacco a presa femmina in ottone stagnato, senza fermo, sezione del cavo **1-2,5 mm<sup>2</sup>**, sezione del terminale **3,5 mm**  
Marchio Guidoni.

**articoli correlati**  
TER1124



#### **TER1124** 200 pz.

Terminali circolare con attacco a spina maschio in ottone stagnato, senza fermo, sezione del cavo **1-2,5 mm<sup>2</sup>**, sezione del terminale **3,5 mm**  
Marchio Guidoni

**articoli correlati**  
TER1125





### TERMINALI MASCHIO SENZA FERMO

CODICE	SEZIONE CAVO	SEZIONE TERMINALE	PEZZI	
TER1116	0,75-1,5mm <sup>2</sup>	2,8mm	200	
TER1114	0,75-1,5mm <sup>2</sup>	4,7mm	200	
TER1108	1-2,5mm <sup>2</sup>	6,3mm	200	

### TERMINALI FEMMINA CON FERMO



CODICE	SEZIONE CAVO	SEZIONE TERMINALE	PEZZI	
TER1118	0,75-1,5mm <sup>2</sup>	2,8mm	200	
TER1117	0,75-1,5mm <sup>2</sup>	4,7mm	200	
TER1109	1-2,5mm <sup>2</sup>	6,3mm	200	
TER1120	4-6mm <sup>2</sup>	6,3mm	200	
TER1109/AR (ARGENTATA)	1-2,5mm <sup>2</sup>	6,3mm	200	
TER1123	4-6mm <sup>2</sup>	9,5mm	100	

**TER1128** 100 pz. 

Terminali con attacco a bandiera femmina in ottone stagnato per connettori portalampada h4, con fermo, sezione del cavo 1- 2,5 mm<sup>2</sup>, sezione del terminale 7,5 mm

Marchio Guidoni

**articoli correlati**  
CON2207



**TER1129** 100 pz. 

Terminali con attacco a bandiera femmina in ottone stagnato per connettori portalampada h4 nuovo tipo, con fermo, sezione del cavo 1- 2,5 mm<sup>2</sup>, sezione del terminale 7,5 mm

Marchio Guidoni

**articoli correlati**  
CON2208



### TERMINALI MASCHIO CON FERMO



CODICE	SEZIONE CAVO	SEZIONE TERMINALE	PEZZI	
TER1111	1-2,5mm <sup>2</sup>	6,3mm	100	
TER1111/AR (ARGENTATA)	1-2,5mm <sup>2</sup>	6,3mm	100	
TER1121	4-6mm <sup>2</sup>	6,3mm	100	
TER1362	4-6mm <sup>2</sup>	9,5mm	50	

### TERMINALI FEMMINA



**TER1376** 50 pz. 

Terminali femmina per BMW/mercedes in ottone stagnato, sezione del cavo 1- 2,5 mm<sup>2</sup>, sezione del terminali 2,8 mm

Marchio Guidoni

**articoli correlati**

TER2742  
TER 2741



**TER1377** 50 pz. 

Terminali femmina in ottone stagnato, sezione del cavo 1- 2,5 mm<sup>2</sup>, sezione del terminale 1,5 mm

Marchio Guidoni

**articoli correlati**

TER2748



**TER1130** 50 pz. 

Terminali in ottone stagnato per connettori lampade hb3-hb4 nuovo tipo, con fermo, sezione cavo 1- 2,5 mm<sup>2</sup>, sezione terminale 7,5 mm

Marchio Guidoni



**TER1303** 100 pz. 

Terminali femmina serie mqs, sezione cavo 0,5- 1 mm<sup>2</sup>

Marchio Guidoni



**TER1306** 100 pz. 

Terminale femmina serie mqs, sezione cavo 0,5- 0,75mm<sup>2</sup>

Marchio Guidoni

### TERMINALI ANTIVIBRANTI



**TER1300** 100 pz. 

Terminali antivibranti femmina in ottone stagnato, sezione del cavo 1- 2,5 mm<sup>2</sup>, sezione del pezzo 6,3 mm

**articoli correlati**

TER1301  
TER1302  
CON2010

**TER1302** 100 pz. 

Terminali antivibranti femmina in ottone stagnato, sezione del cavo 1+1mm<sup>2</sup>, sezione terminale 6,3 mm

**articoli correlati**

TER1301  
TER1300  
CON2010



### **TER1301**

100 pz.

Terminali antivibranti femmina in ottone stagnato, sezione del cavo **1 - 2,5 mm<sup>2</sup>**, sezione terminale **6,3 mm**

#### **articoli correlati**

TER 1301  
TER 1302  
CON2014

### **TERMINALI MINI-FIT**



### **TER1307**

100 pz.

Terminali mini-fit maschio in bronzo fosforoso, sezione del cavo **0,5- 1,5 mm<sup>2</sup>**, sezione terminale **1,5 mm**

#### **articoli correlati**

TER1308



### **TER1308**

200 pz.

Terminali mini-fit femmina in bronzo fosforoso, sezione del cavo **0,5- 1,5 mm<sup>2</sup>**, sezione terminale **1,5 mm**

#### **articoli correlati**

TER1307

### **TERMINALI BOSH-BACK**



### **TER1309**

100pz.

Terminali bosch back femmina in ottone stagnato, sezione del cavo **1 - 2,5 mm<sup>2</sup>**, sezione terminale **2,8 mm**

#### **articoli correlati**

CON2322

### **TERMINALI CIRCOLARI**



### **TER1310**

100 pz.

Terminali mat-n-lock circolari maschio in ottone stagnato, sezione del cavo **1 - 2,5 mm<sup>2</sup>**, sezione terminale **2,8 mm**

#### **articoli correlati**

TER1311

### **TER1311**

100 pz.


Terminali mat-n-lock circolari femmina in ottone stagnato, sezione del cavo **1 - 2,5 mm<sup>2</sup>**, sezione terminale **2 mm**

#### **articoli correlati**

TER1310



### **TER1312**

100 pz. 




Terminali circolari femmina in ottone stagnato per veicoli iveco, sezione del cavo **1 - 2,5 mm<sup>2</sup>**, sezione terminale **2,5 mm**

#### **articoli correlati**

TER1313  
CON2242  
CON2268

### **TER1313**

100 pz. 




Terminali circolari maschio in ottone stagnato per veicoli iveco, sezione del cavo **1 - 2,5 mm<sup>2</sup>**, sezione terminale **2,5 mm**

#### **articoli correlati**

TER1312  
CON2242M

### **TER1314**

100 pz. 




Terminali circolari femmina in ottone stagnato per veicoli iveco, sezione del cavo **1 - 2,5 mm<sup>2</sup>**, sezione terminale **1,5 mm**

Marchio Guidoni

#### **articoli correlati**

TER1315  
CON2221

### **TER1315**

100 pz. 




Terminali circolari maschio in ottone stagnato per veicoli iveco, sezione del cavo **1 - 2,5 mm<sup>2</sup>**, sezione terminale **1,5 mm**

Marchio Guidoni

#### **articoli correlati**

TER1314  
CON2222

### **TER1370**

50 pz. 




Terminali circolari femmina in bronzo fosforoso, per fanali posteriori iveco daily 2000 sezione del cavo **0,5 - 1,5 mm<sup>2</sup>**, sezione del pezzo **1,5 mm**, Marchio Guidoni

#### **articoli correlati**

TER1378  
CON2243  
CON2243/M

### **TER1378**

50 pz. 



Terminali maschio in ottone stagnato,

sezione del cavo **0,5 - 1,5 mm<sup>2</sup>**, sezione terminale **1,5 mm**

Marchio Guidoni


#### **articoli correlati**

CON2242M





### **TER1750**

100 pz. 


Terminali cpc circolari femmina, in ottone stagnato, sezione del cavo **0,5 - 1,5 mm<sup>2</sup>**, sezione terminale **2 mm**,

#### **articoli correlati**

TER1751



### **TER1751**

100 pz. 


Terminali cpc circolari maschio, in ottone stagnato, sezione del cavo **0,5 - 1,5 mm<sup>2</sup>**, sezione terminale **2 mm**,

#### **articoli correlati**

TER1750

## **TERMINALI MIC**

### **TER1316**

100 pz. 

Terminali mic femmina in ottone stagnato, sezione del cavo **1 - 2,5 mm<sup>2</sup>**, sezione terminale **2,8 mm**

#### **articoli correlati**


TER1317

TER1361

TER1363



### **TER1361**

100 pz. 

Terminali mic femmina in ottone stagnato, sezione del cavo **0,5 - 1,5 mm<sup>2</sup>**, sezione terminale **2,8 mm**


#### **articoli correlati**

TER1316

TER1361

TER1363

### **TER1317**

100 pz. 

Terminali mic maschio in ottone stagnato, sezione del cavo **1 - 2,5 mm<sup>2</sup>**, sezione terminale **2,8 mm**

#### **articoli correlati**


TER1316

TER1361

TER1363



### **TER1363**

100 pz. 

Terminali mic maschio in ottone stagnato, sezione del cavo **0,5 - 1,5 mm<sup>2</sup>**, sezione terminale **2,8 mm**

#### **articoli correlati**

TER1316

TER1361

TER1363

### TERMINALI MIC-MICROTIMER



**TER1318** 100 pz. 

Terminali microtimer femmina in bronzo fosforoso stagnato, sezione del cavo **0,75 - 1,5 mm<sup>2</sup>**, sezione terminale **1,5 mm**



**TER1319** 50 pz. 

Terminali microtimer femmina in bronzo fosforoso stagnato per veicoli volkswagen, sezione del cavo **0,75 - 1,5 mm<sup>2</sup>**, sezione terminale **1,5 mm**

#### **articoli correlati**

TER1320



**TER1320** 50 pz. 

Terminali microtimer maschio in bronzo fosforoso stagnato per applicazioni su veicoli Audi, Volkswagen, Mercedes e BMW, sezione del cavo **0,75 - 1,5 mm<sup>2</sup>**, sezione terminale **1,5 mm**

#### **articoli correlati**

TER1319

### TERMINALI MINITIMER (JPT)



**TER1321** 100 pz. 

Terminali minitimer (jpt) femmina in bronzo fosforo stagnato per veicoli bmw, porsche, AUDI e volkswagen, sezione del cavo **0,75 - 1,5 mm<sup>2</sup>**, sezione terminale **2,8 mm**

#### **articoli correlati**

TER1322  
CON2240



**TER1322** 50 pz. 

Terminali minitimer (jpt) maschio in bronzo fosforo stagnato per veicoli bmw, porsche, AUDI e volkswagen, sezione del cavo **0,75 - 1,5 mm<sup>2</sup>**, sezione terminale **2,8mm**

#### **articoli correlati**

TER1321



**TER1323** 100 pz. 


Terminali minitimer (jpt) maschio in ottone stagnato, sezione del cavo **1 - 1,5 mm<sup>2</sup>**, sezione terminale **2,8 mm**

#### **articoli correlati**

TER1322  
TER1321



### **TER1368**

100 pz. 

Terminali minitimer (jpt) maschio in ottone stagnato, applicazioni altoparlanti/autoradio

sezione del cavo **0,75 - 2,5 mm<sup>2</sup>**, sezione terminale **2,8 mm**

#### **articoli correlati**

TER1321


CON2239

CON2238

### **FASTON\_TIMER**



### **TER1324**

50 pz. 


Terminali timer femmina in bronzo fosforato stagnato per veicoli

Volkswagen, sezione cavo **2 - 4 mm<sup>2</sup>**,

sezione terminale **6,3 mm**



### **TER1325**

50 pz. 


Terminali timer femmina in bronzo fosforato stagnato per veicoli

Volkswagen, sezione del cavo **0,75 - 1,5 mm<sup>2</sup>**,

sezione terminale **6,3 mm**



### **TER1331**

25 pz. 

Terminali di potenza maxi 800 femmina in rame stagnato,


sezione del cavo **4 - 6 mm<sup>2</sup>**, sezione terminale **9,5 mm**

#### **articoli correlati**

TER1330



### **TER1330**

25 pz. 

Terminali di potenza maxi 800 maschio in rame stagnato,

sezione del cavo **4 - 6 mm<sup>2</sup>**, sezione terminale **9,5mm**

Marchio Guidoni


#### **articoli correlati**

TER1331,

### **TERMINALI DI POTENZA POWER 950**



### **TER1353**

20 pz. 

Terminali power 950 femmina in rame stagnato,

sezione cavo **2,5 - 4 mm<sup>2</sup>**, sezione terminale **9,5mm**

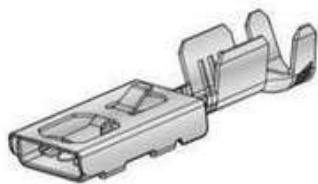
#### **articoli correlati**

FUS4605

FUS4606

FUS4607

## 2- terminali non isolati



### TER1382

100 pz.

Terminale femmina f 480, sezione del cavo **1,5 - 2,5 mm<sup>2</sup>**

per moduli mini relè

Marchio Guidoni

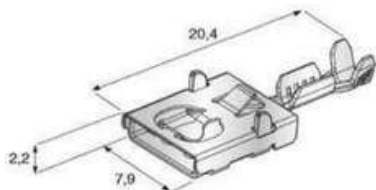
### TER1383

100 pz.

Terminale femmina f 630, sezione del cavo **2 - 3 mm<sup>2</sup>**

per moduli mini relè

Marchio Guidoni



## TERMINALI DI POTENZA MAXI 800

### TER1327

20 pz.

Terminali di potenza maxi 800 femmina in ottone stagnato, sezione cavo **4 - 6 mm<sup>2</sup>** sezione terminale **8mm**



### TER1329

20 pz.

Terminali di potenza maxi 800 femmina in ottone stagnato, sezione cavo **10-16 mm<sup>2</sup>** sezione terminale **8mm**

#### **articoli correlati**

TER1351  
TER1327  
TER1328

### TER1328

20 pz.

Terminali di potenza maxi 800 femmina in ottone stagnato, sezione cavo **6/8 mm<sup>2</sup>** sezione terminale **8mm**

#### **articoli correlati**

TER1327  
TER1351  
TER1329



### TER1351

20 pz.

Terminali maxi 800 maschio in ottone stagnato, sezione cavo **10-16 mm<sup>2</sup>** sezione terminale **8mm**

#### **articoli correlati**

TER1329  
TER1327  
TER1328



### TERMINALI UNI 630

**TER1333** 100 pz. 

Terminali uni 630 femmina, in rame nichelato segnato per portafusibili fiat, sezione cavo **1-2,5mm<sup>2</sup>** sezione terminale **4,8mm**

#### articoli correlati

TER1334  
FUS4506  
FUS4507

**TER1334** 100 pz. 

Terminali uni 630 femmina, in rame nichelato segnato per portafusibili fiat, sezione cavo **4-6 mm<sup>2</sup>** sezione terminale **4,8 mm**

#### articoli correlati

TER1333  
FUS4506  
FUS4507

### TERMINALI METRI-PACK

**TER1335** 50 pz. 

Terminali metri pack 280 femmina, in ottone stagnato, sezione cavo **1-2,5 mm<sup>2</sup>** sezione terminale **2,8mm**

#### articoli correlati

TER 1341  
TER1336  
CON2317

**TER1336** 50 pz. 

Terminali metri pack 280 maschio in ottone stagnato, sezione cavo **1-2,5 mm<sup>2</sup>** sezione terminale **2,8mm**

#### articoli correlati

TER 1341  
TER 1335  
CON 2316

**TER1337** 50 pz. 

Terminali metri pack 630 femmina in ottone stagnato, sezione cavo **2,5- 4 mm<sup>2</sup>** sezione terminale **6,3 mm**

#### articoli correlati

TER 1360  
TER 1342  
CON2320

**TER1342** 50 pz. 

Terminali metri pack 630 gigante maschio in ottone stagnato, sezione cavo **2,5- 4 mm<sup>2</sup>** sezione terminale **6,3 mm**

#### articoli correlati

TER 1360  
TER 1337  
CON 2335



### TERMINALI SUPER SEAL

**TER1338** 100 pz. 



Terminali super seal femmina in rame stagnato, sezione cavo 0,5-1,5 mm<sup>2</sup> sezione terminale 1,5 mm

#### articoli correlati

TER1339  
TER1340  
TER1358

#### TER1338-1

Terminale femmina superseal 0.35-0.75mm

**TER1339** 100 pz. 

Terminali super seal femmina in rame stagnato, sezione cavo 0,5-1,5 mm<sup>2</sup> sezione terminale 1,5 mm




#### articoli correlati

TER1338  
TER1340  
TER1358

#### TER1339-1

Terminale maschio superseal 0.35-0.75mm


### GOMMINI PASSACAVO IN SILICONE

CODICE	DIAMETRO ISOLANTE	DIAMETRO ESTERNO	COLORE	APPLICAZIONE	PEZZI 
TER 1344	1,4-1,9mm	3,6mm		PER CONNETTORI MCP 1,5MM	100
TER 1345	1,4 mm	3,6mm		PER CONNETTORI MCON 1,2MM	100
TER 1340	1,7-2,4 mm	6,1mm		PER CONNETTORI SUPERSEAL	100
TER 1358	2,5-3,3mm	6,1mm		PER CONNETTORI SUPERSEAL	100
TER 1343	1,2-2,1mm	6,1mm		PER CONNETTORI SUPERSEAL E JPT	100
TER 1354		6,1mm		TAPPO CAVITA' PER SUPERSEAL	100
TER 1341	2-2,85mm	7,25mm		PER CONNETTORI METRIPACK SZ.280	50
TER 1359	3,7 mm	7,2mm		PER FUS 4507	100
TER 1360	4mm	11mm		PER PACKARD SZ.630	50

### TERMINALI A FORCELLA



**TER1346**


100 pz. 

Terminali a forcella femmina, in ottone stagnato, sezione cavo **1 - 2,5 mm<sup>2</sup>** sezione terminale **4,8 mm**

### CONTATTO PULL TO SEAT



**TER1352**

100 pz. 

Contatto pull to seat femmina in ottone stagnato, sezione cavo **0,5 - 1 mm<sup>2</sup>** sezione terminale **1,5 mm**

Marchio Guidoni


#### **articoli correlati**

CON2356  
CON2357  
CON2358

### TERMINALI SICMA



**TER1365**

100 pz. 

Terminale SICMA femmina sezione **1,5 mm** per portiera punto 2000

Marchio Guidoni

#### **articoli correlati**

TER1369  
TER1366  
TER1367

**TER1366**

50 pz. 


Terminale SICMA femmina sezione **2.8 mm** per portiere fiat

Marchio Guidoni

#### **articoli correlati**

TER1367  
TER1365  
TER1369

**TER1367**

50 pz. 

Terminali SICMA maschio per portiere, in bronzo fosforoso stagnato,

sezione cavo **1,5 - 2,5 mm<sup>2</sup>** sezione terminale **2,8 mm**


Marchio Guidoni

#### **articoli correlati**

TER1366  
TER1365  
TER1369

## 2- terminali non isolati

### **TER1369**

100 pz. 


Terminali SICMA maschio in bronzo fosforoso stagnato per portiera punto 2000, sezione cavo **0,5 - 1,5 mm<sup>2</sup>** sezione terminale **1,5 mm**  
Marchio Guidoni

#### **articoli correlati**

TER1366  
TER1365  
TER1367

## **TERMINALI PER PORTAFUSIBILI**

### **TER1371**


20 pz. 

Terminali SICMA maschio in bronzo fosforoso stagnato per portiera punto 2000, sezione cavo **0,5 - 1,5mm<sup>2</sup>** sezione terminale **1,5mm**  
Marchio Guidoni

#### **articoli correlati**

TER1372  
FUS4509

### **TER1372**

20 pz. 


Terminali SICMA maschio realizzati in rame stagnato per portafusibili, sezione cavo **25 - 35 mm<sup>2</sup>** sezione terminale **8 mm**  
Marchio Guidoni

#### **articoli correlati**

TER1371  
FUS4509


## **TERMINALI MCP-BK**

### **TER1332**

100 pz. 

Terminali femmina mcl 1,5. sezione **0,8-1,5mm<sup>2</sup>** per connettori hdsc

### **TER1373**

25 pz. 

Terminali mcp-bk femmina 4 molle per sensori e inietture realizzati in ottone stagnato, sezione del cavo **1-2,5 mm<sup>2</sup>**, sezione terminale **2,8 mm**

Marchio Guidoni

#### **articoli correlati**

CON2497  
CON2493  
CON2492



### TERMINALI DEUTSCH DT

#### TER1374 50 pz.

Terminali deutsch dt femmina in ottone stagnato, sezione cavo 0,8- 1,5mm<sup>2</sup>, sezione terminale 1,5 mm  
Marchio Guidoni



#### articoli correlati

TER1375

CON2371

#### TER1375 50 pz.

Terminali deutsch dt maschio realizzati in ottone stagnato, sezione cavo 0,8- 1,5mm<sup>2</sup>, sezione terminale 1,5 mm  
Marchio Guidoni



#### articoli correlati

TER1374

CON2370

### TERMINALI DEUTSCH ATP

#### TER1379 25 pz.

Terminali femmina specifici per connettori deutsch atp



#### TER1380 25 pz.

Terminali maschio specifici per connettori deutsch atp



### TERMINALI SUMITOMO

#### TER1304 50 pz.

Terminale femmina sumitomo. serie ts 0,5-1,5mm<sup>2</sup>, per connettori: CON2759, CON2763 e CON2735



### TERMINALI ELOGED

#### TER1387 25 pz.

Terminale femmina eloged, 1,5mm<sup>2</sup> di segnale per connettori: CON2800 e CON2801




#### TER1388 25 pz.

Terminale femmina eloged, 2,8 mm<sup>2</sup> di segnale per connettori: CON2801



### TERMINALI IN RAME STAGNATO PER PORTAFUSIBILI MINI

#### TER1381

100 pz. 




Terminali femmina in rame stagnato per portafusibili mini, sezione del cavo 1- 2 mm<sup>2</sup>, sezione terminale 4,3 mm

Marchio Guidoni

#### **articoli correlati**

TER1386  
FUS4607  
FUS4606

#### TER1386

100 pz. 



Terminali femmina a nastro in rame stagnato per portafusibili mini, sezione del cavo 1- 2 mm<sup>2</sup>, sezione terminale 4,3 mm


Marchio Guidoni

#### **articoli correlati**

TER1381  
FUS4607  
FUS4604

### TERMINALI PER PORTAFUSIBILI MAN

#### TER1391

50 pz. 



Terminali femmina MCP6.3-4.8K per portafusibili MAN

# FUSIBILI

3

## E PORTAFUSIBILI



### CAPITOLO 3

- Fusibili e Portafusibili
- Moduli, Frames e Accessori



FUSIBILI

E PORTAFUSIBILI

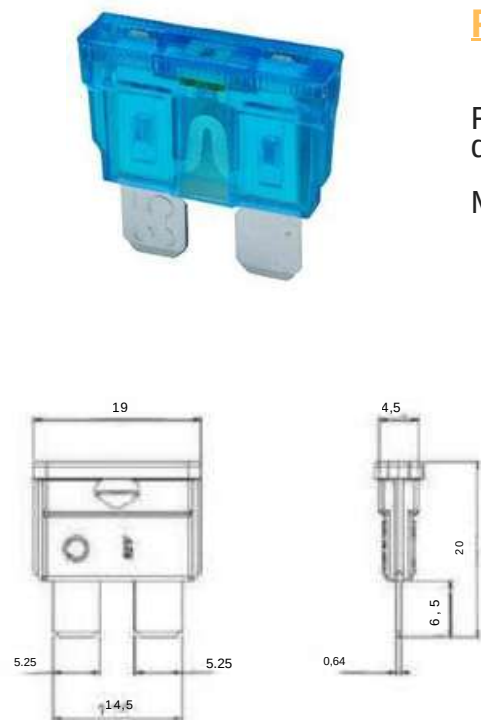



### 3- fusibili e portafusibili

#### FUSIBILI LAMELLARI UNI E UNI LED

Fusibili serie uni lamellari e uni led, I modelli led ti segnalano quando il fusibile ha un malfunzionamento illuminandosi,

Marchio Guidoni.



CODICE KIT	AMPERE	COLORE	TIPO	CF. 
FUS4001	1A	NERO		100PZ.
FUS4002	2A	GRIGIO		100PZ.
FUS4003	3A	VIOLA		100PZ.
FUS4004	4A	ROSA		100PZ.
FUS4005	5A	BEIGE		100PZ.
FUS4006	7,5A	MARRONE		100PZ.
FUS4007	10A	ROSSO		100PZ.
FUS4008	15A	BLU		100PZ.
FUS4009	20A	GIALLO		100PZ.
FUS4010	25A	TRASPARENTE		100PZ.
FUS4011	30A	VERDE		100PZ.
FUS4012	40A	ARANCIONE		100PZ.
FUS4050	2A	GRIGIO	LED	50PZ.
FUS4051	3A	VIOLA	LED	50PZ.
FUS4052	4A	ROSA	LED	50PZ.
FUS4053	5A	BEIGE	LED	50PZ.
FUS4054	7,5A	MARRONE	LED	50PZ.
FUS4055	10A	ROSSO	LED	50PZ.
FUS4056	15A	AZZURRO	LED	50PZ.
FUS4057	20A	GIALLO	LED	50PZ.
FUS4058	25A	TRASPARENTE	LED	50PZ.
FUS4059	30A	VERDE	LED	50PZ.
FUS4060	35A	VERDE SCURO	LED	50PZ.
FUS4061	40A	ROSSO SCURO	LED	50PZ.

#### KIT FUSIBILI UNI



#### FUS4014

Kit fusibili serie uni tipo lamellari - marchio guidoni In un box in plastica, troverai un totale di 110 fusibili lamellari:

- 10 da 3 ampere,
- 10 da 4 ampere,
- 10 da 5 ampere,
- 10 da 7,5 ampere,
- 10 da 10 ampere,
- 10 da 15 ampere,
- 10 da 20 ampere,
- 10 da 25 ampere,
- 10 da 30 ampere,
- 10 da 40 ampere

#### articoli correlati

FUS 4099  
FUS4468  
FUS 4119



#### FUSIBILI LAMELLARI 80V



- **materiale:** Rame stagnato
- Adatto per l'uso di applicazioni a bassa tensione fino a 80v DC
- Capacità di rottura 1000A A 80V DC
- Controllare il fusibile nel blocco fusibile utilizzando i punti di prova in cima al fusibile
- Rigidità nella lama grazie alla costruzione

Marchio Guidoni.

CODICE	AMPERE	COLORE	CF. 
FUS4003-80	3A	VIOLA	10PZ.
FUS4004-80	4A	ROSA	10PZ.
FUS4005-80	5A	BEIGE	10PZ.
FUS4006-80	7,5A	MARRONE	10PZ.
FUS4007-80	10A	ROSSO	10PZ.
FUS4008-80	15A	BLU	10PZ.
FUS4009-80	20A	GIALLO	10PZ.
FUS4010-80	25A	BIANCO	10PZ.
FUS4011-80	30A	VERDE	10PZ.



#### FUSIBILI RIPRISTINABILI



Fusibili ripristinabili uni, sono in grado di garantirti il massimo controllo grazie all'interruttore termico automatico.

Marchio Guidoni.

CODICE	AMPERE	COLORE	CF. 
FUS4036	5A	BEIGE	1 PZ.
FUS4030	7,5A	MARRONE	1 PZ.
FUS4031	10A	ROSSO	1 PZ.
FUS4032	15A	BLU	1 PZ.
FUS4033	20A	TRASPARENTE	1 PZ.
FUS4034	25A	GIALLO	1 PZ.

#### **FUS4037**

Kit fusibili uni-ripristinabili uni fuse circuit breaker, Marchio Guidoni.

Kit composto da:

- FUS4030
- FUS4031
- FUS4032
- FUS4033
- FUS4034
- FUS4035



## 3- fusibili e portafusibili

### FUSIBILI UNI CON DERIVAZIONE



Fusibili uni muniti di un cavo di derivazione che ti permetterà di aggiungere una linea di corrente ed aumentare i collegamenti del tuo impianto.

Marchio Guidoni.


CODICE	AMPERE	COLORE	CF 
FUS4017	10	ROSSO	1 PZ.
FUS4018	15	BLU	1 PZ.
FUS4019	20	GIALLO	1 PZ.
FUS4020	25	TRASPARENTE	1 PZ.
FUS4021	30	VERDE	1 PZ.

### PORTA FUSIBILI UNI CON DERIVAZIONE

Portafusibili per fusibili uni 2 vie.

Marchio Guidoni.



CODICE	CF. 
FUS4022	2 PZ.
FUS4022/10	10 PZ.

### COPERCHI PORTAFUSIBILI UNI



**FUS4501** 25 pz. 

Coperchio serie uni tipo lamellari per portafusibili 1 via,

Marchio Guidoni.

**articoli correlati**

FUS4524

FIS3004

### PORTAFUSIBILI UNI COMPONENTI



**FUS4500** 25 pz. 

Portafusibili componibili serie uni tipo lamellari 1 via,

Marchio Guidoni.

**articoli correlati**

FUS 4500

### PORTAFUSIBILI CON USCITE LATERALI



**FUS4524** 25 pz. 

Portafusibili componibili serie uni uscite laterali tipo lamellari 1 via,

Marchio Guidoni.

**articoli correlati**

FUS4510

FUS4500


FUS4506



### PORTAFUSIBILI UNI PER FIAT



#### FUS4506

25 pz. 

Portafusibili componibili serie uni tipo lamellari 1 via,

Marchio mta per fiat.


#### **articoli correlati**

TER1333

TER133

FIS3020

#### FUS4507

25 pz. 



portafusibili componibili serie uni tipo lamellari 1 via,

Marchio mta per fiat nuovo tipo.

#### **articoli correlati**

TER 1333

TER 1334

### PORTAFUSIBILI UNI DA INCASSO



#### FUS4543

2 pz. 


Portafusibili elettrici con led 1 via da incasso,

Marchio Guidoni.

### PORTAFUSIBILI UNI STAGNI



#### FUS4504

10 pz. 

Kit portafusibile 2 vie tenuta stagna per cavo ->10MMQ  
portata massima 60AMP (40+40)



#### FUS4505

sezione cavo  
4mm<sup>2</sup>

#### FUS4505-25

sezione cavo  
2,5mm<sup>2</sup>

#### FUS4505-15

sezione cavo  
1,5mm<sup>2</sup>

10pz. 

#### dettagli articoli

Portafusibili a tenuta stagna, volanti serie uni per fusibili tipo lamellari

### 3- fusibili e portafusibili



**FUS4505L**

5 pz.

Portafusibili led stagni volanti 1 via per fusibili uni lamellari, sezione cavo 4mm<sup>2</sup>  
Marchio Guidoni.

**articoli correlati**

FUS 4530  
FUS4505  
FUS4524



**FUS4544**

2 pz

Portafusibile stagno per fusibili ato

Marchio Guidoni.



**FUS4537**

5 pz.

Portafusibili a tenuta stagna per fusibili ATO

Marchio Guidoni.

### PORTAFUSIBILI DA INCASSO



**FUS4517**

2 pz

Portafusibili serie uni da incasso tipo lamellari 8 vie,  
Marchio mta.

**articoli correlati**

FUS 4519  
FUS 4523  
FUS 4518

### PORTAFUSIBILI UNI CON USCITE LATERALI

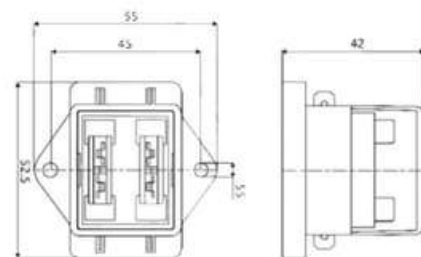


**FUS4554**

2pz

Portafusibile serie uni 2 vie uscite laterali per fusibili ATO

42x55x52.5



**FUS4555**

2pz

Portafusibile serie uni 4 vie uscite laterali per fusibili ATO



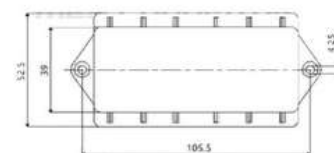
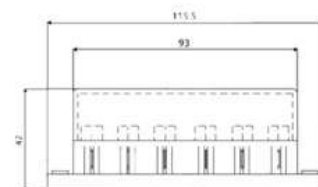
### 3- fusibili e portafusibili



**FUS4556** 1pz

Portafusibile serie uni 6 vie uscite laterali per fusibili ATO

42x115.5x52.5



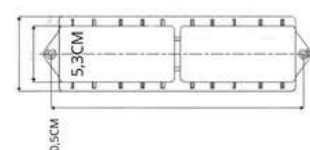
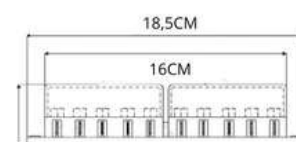
**FUS4557** 1pz

Portafusibile serie uni 8 vie uscite laterali per fusibili ATO



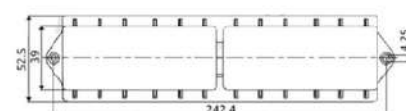
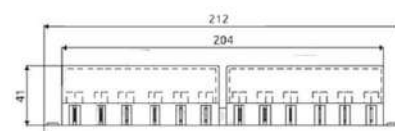
**FUS4558** 1pz

Portafusibile serie uni 10 vie uscite laterali per fusibili ATO



**FUS4559** 1pz

Portafusibile serie uni 12 vie uscite laterali per fusibili ATO  
41x212x52.5



### PORTAFUSIBILI CON USCITE ASSIALI



**FUS4519** 2 pz

Portafusibili serie uni uscite assiali tipo lamellari 4 vie,  
Marchio mta.

#### articoli correlati

FUS 4523  
FUS4518  
FUS4517



**FUS4521** 2 pz

Portafusibili serie uni uscite assiali tipo lamellari 6 vie,  
Marchio mta.


**articoli correlati**  
FUS 4523  
FUS4522  
FUS4517



### PORTAFUSIBILI UNI LED



**FUS4540**

1 pz 

Portafusibili serie uni led tipo lamellari 4 vie, in caso di fusibile bruciato si accende il led corrispondente.


Marchio Guidoni.

**articoli correlati**

FUS4519  
FUS4518  
FUS 4545



**FUS4541**

1 pz 


Portafusibili , serie uni led tipo lamellari 6 vie, in caso di fusibile bruciato si accende il led corrispondente, Marchio Guidoni.

**articoli correlati**

FUS4546  
FUS4521  
FUS 4522



**FUS4542**

1 pz 

Portafusibili, serie uni led tipo lamellari 10 vie, in caso di fusibile bruciato si accende il led corrispondente, Marchio Guidoni.

**articoli correlati**


FUS4527  
FUS4547  
FUS4512



### KIT PORTAFUSIBILE CON POSITIVO IN COMUNE




**FUS4553**

1 pz 

Kit portafusibili a 8 vie per fusibili ATO massimo voltaggio 32VDC 100 ampere-positivo in comune



**FUS4553-4**

1 pz 

Kit portafusibili a 4 vie per fusibili ATO massimo voltaggio 32VDC 100 ampere-positivo in comune

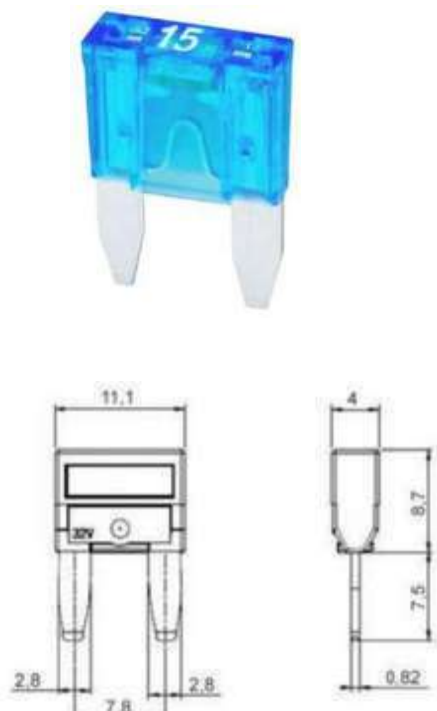



## 3- fusibili e portafusibili

### FUSIBILI MINI E MINI LED

Fusibili mini lamellari e mini led lamellari. I modelli led segnalano quando il fusibile ha un malfunzionamento illuminandosi.

Marchio Guidoni.



CODICE	AMPERE	COLORE	TIPO	CF. 
FUS4109	2A	GRIGIO		50 PZ.
FUS4110	3A	VIOLA		50 PZ.
FUS4111	4A	ROSA		50 PZ.
FUS4112	5A	BEIGE		50 PZ.
FUS4113	7,5A	MARRONE		50 PZ.
FUS4114	10A	ROSSO		50 PZ.
FUS4115	15A	BLU		50 PZ.
FUS4116	20A	GIALLO		50 PZ.
FUS4117	25A	TRASPARENTE		50 PZ.
FUS4118	30A	VERDE		50 PZ.
FUS4062	2A	GRIGIO	LED	20 PZ.
FUS4063	3A	VIOLA	LED	20 PZ.
FUS4064	4A	ROSA	LED	20 PZ.
FUS4065	5A	BEIGE	LED	20 PZ.
FUS4066	7,5A	MARRONE	LED	20 PZ.
FUS4067	10A	ROSSO	LED	20 PZ.
FUS4068	15A	BLU	LED	20 PZ.
FUS4069	20A	GIALLO	LED	20 PZ.
FUS4070	25A	TRASPARENTE	LED	20 PZ.
FUS4071	30A	VERDE	LED	20 PZ.

### KIT FUSIBILI MINI

#### FUS4119

Kit fusibili, serie mini tipo lamellari troverai un totale di 155 pezzi dei seguenti mini fusibili:

5 fusibili mini da 3 ampere,  
5 da 3 ampere,  
10 da 5 ampere,  
10 da 5 ampere,  
25 da 10 ampere,  
25 da 15 ampere,  
25 da 20 ampere,  
25 da 25 ampere,  
25 da 30 ampere



Marchio Guidoni

#### articoli correlati

FUS4140  
FUS4467  
FUS4468



### 3- fusibili e portafusibili

#### FUSIBILI MINI RIPRISTINABILI

Fusibili ripristinabili mini-lamellari dotati di un' interruttore termico unipolare e in grado di staccare in caso di sovracorrenti, per poi ritornare in posizione di riposo, e permettere nuovamente il corretto funzionamento del circuito.


Marchio Guidoni.



CODICE	AMPERE	COLORE	CF 
FUS4040	5A	BEIGE	1 PZ.
FUS4041	7,5A	MARRONE	1 PZ.
FUS4042	10A	ROSSO	1 PZ.
FUS4043	15A	BLU	1 PZ.
FUS4044	20A	GIALLO	1 PZ.
FUS4045	25A	TRASPARENTE	1 PZ.
FUS4046	30A	VERDE	1 PZ.

#### FUSIBILI MINI CON DERIVAZIONE

Fusibili mini lamellari con cavo di derivazione protettivo e isolante  
Marchio Guidoni.



CODICE	AMPERE	COLORE	CF 
FUS4124	10	ROSSO	5 PZ.
FUS4125	15	BLU	5 PZ.
FUS4126	20	GIALLO	5 PZ.
FUS4127	25	TRASPARENTE	5 PZ.
FUS4128	30	VERDE	5 PZ.

#### FUSIBILI MINICON TERMINALE DI PRESA DI CORRENTE

CODICE	AMPERE	COLORE	CF 
FUS4159	3	VIOLA	5 PZ.
FUS4160	5	OCRA	5 PZ.
FUS4161	7,5	ARANCIONE	5 PZ.
FUS4162	10	ROSSO	5 PZ.
FUS4163	40	CELESTE	5 PZ.
FUS4164	20	GIALLO	5 PZ.
FUS4165	25	GRIGIO	5 PZ.
FUS4166	30	VERDE	5 PZ.



MARCHIO  
GUIDONI.





#### FUS4167

Assortimento fusibili mini con terminale di presa di corrente

**Applicazioni:**  
fusibili mini, vari amperaggi con terminale di presa di corrente FUS4167 Kit assortimento

### PORTAFUSIBILI MINI CON DERIVAZIONE



**FUS4029** 2 pz 

**FUS4029/10** 10 pz 

I portafusibili mini lamellari Guidoni con derivazione, che consente l'aggiunta di due linee di corrente al tuo impianto. Questo tipo di portafusibili ti darà la possibilità di inserire un secondo mini fusibile per una protezione ottimale dagli sbalzi di corrente.

Marchio Guidoni.

### PORTAFUSIBILI MINI

**FUS4508** 10 pz 



Portafusibili componibili serie mini Marchio Guidoni.

#### articoli correlati

FUS 4527  
TER 1321  
FUS4512



**FUS4537M** 5 pz 

Portafusibile a tenuta stagna per fusibili mini

### KIT PORTAFUSIBILI MINI

**FUS4512** 2 pz 

KIT portafusibili componibili serie mini. Il kit consiste in:

- 1 portaminifusibile con coperchio relativo,
- 2 gommini passacavo sz. 150mm gialli,
- 2 faston.

Marchio Guidoni.

#### articoli correlati

FUS 4508  
FUS4527



### PORTAFUSIBILI MINI STAGNI VOLANTI

**FUS4527** **FUS4527-15** 2 pz 

sezione cavo  
**2.5mm<sup>2</sup>**

sezione cavo  
**1.5mm<sup>2</sup>**

dettagli articoli:

Portafusibili serie mini volanti tipo lamellari 1 via,

Marchio Guidoni.

**articoli correlati**

FUS 4527L  
FUS4508  
FUS4512

**FUS4527L** 2 pz 

Portafusibili led a tenuta stagna volanti per fusibili

serie mini tipo lamellari, sezione cavo 2.5 mm<sup>2</sup>

Marchio Guidoni.

**articoli correlati**

FUS 4527  
FUS4508  
FUS4512

### PORTAFUSIBILI MINI LED

**FUS4545** 1 pz. 

Portafusibili serie mini led tipo lamellari 4 vie, sezione cavo 4mm<sup>2</sup>

in caso di fusibile bruciato si accende il led corrispondente  
Marchio Guidoni.

**articoli correlati**

FUS4540  
FUS4527  
FUS4512

**FUS4546** 1 pz. 

Portafusibili serie mini led tipo lamellari 6 vie,

in caso di fusibile bruciato si accende il led corrispondente

Marchio Guidoni.

**articoli correlati**


FUS 4541  
FUS4527  
FUS4512



## 3- fusibili e portafusibili



### FUS4547

1 pz. 


Portafusibili serie mini led tipo lamellari 10 vie,  
in caso di fusibile bruciato si accende il led corrispondente

Marchio Guidoni.

**articoli correlati**  
FUS 4542



### FUS4529

1 pz. 

Kit portafusibili serie mini 7 vie.  
all'interno di questo kit troverai:

- portafusibile
  - 14 gommini passacavo,
  - 14 faston ed un coperchio semitrasparente.
- Marchio mta

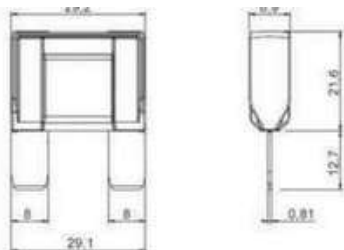
**articoli correlati**  
FUS 4508  
FUS4527  
FUS4512


## FUSIBILI MAXI



Fusibili serie maxi lamellari e led lamellari .  
I modelli led segnalano quando un fusibile ha un  
malfunzionamento illuminandosi.

Marchio Guidoni,



CODICE	AMPERE	COLORE	TIPO	CF. 
FUS4100	20A	GIALLO		10PZ.
FUS4101	30A	VERDE		10PZ.
FUS4102	40A	ARANCIONE		10PZ.
FUS4103	50A	ROSSO		10PZ.
FUS4104	60A	BLU		10PZ.
FUS4105	70A	BEIGE		10PZ.
FUS4106	80A	TRASPARENTE		10PZ.
FUS4107	100A	VIOLA		10PZ.
FUS4072	20A	GIALLO	LED	4PZ.
FUS4073	30A	VERDE	LED	4PZ.
FUS4074	40A	ARANCIONE	LED	4PZ.
FUS4075	50A	ROSSO	LED	4PZ.
FUS4076	60A	BLU	LED	4PZ.
FUS4077	70A	BEIGE	LED	4PZ.
FUS4078	80A	TRASPARENTE	LED	4PZ.
FUS4079	100A	VIOLA	LED	4PZ.



### 3- fusibili e portafusibili



#### KIT FUSIBILI MAXI

##### **FUS4099**

Kit fusibili serie maxi tipo lamellari.  
nel kit troverai 32 fusibili maxi così divisi:  
2 fusibili da 20 ampere,  
2 da 30 ampere,  
2 da 40 ampere,  
2 da 50 ampere,  
2 da 60 ampere,  
2 da 70 ampere,  
2 da 80 ampere,  
2 da 100 ampere.

Marchio Guidoni,

##### articoli correlati

FUS4014  
FUS4467  
FUS4468

#### MAXI FUSIBILI LAMELLARI 80V

##### **Materiale:**

Rame, stagnato adatto per l'uso in applicazioni a bassa tensione fino a 80V DC capacità di rottura 1000A, A 80 VDC rigidità della lama grazie alla costruzione  
Marchio Guidoni,

CODICE	AMPERE	VOLT	COLORE	CF.
FUS4100-80	20	80V	GIALLO	2PZ.
FUS4101-80	30	80V	VERDE	2PZ.
FUS4102-80	40	80V	BEIGE	2PZ.
FUS4103-80	50	80V	ROSSO	2PZ.
FUS4104-80	60	80V	AZZURRO	2PZ.
FUS4105-80	70	80V	MARRONE	2PZ.
FUS4106-80	80	80V	BIANCO	2PZ.
FUS4107-80	100	80V	VIOLA	2PZ.



### PORTAFUSIBILI MAXI



**FUS4502**

5 pz.

Portafusibili componibili serie maxi 1 via,  
Marchio mta.

**articoli correlati**

FUS 4533  
TER 1327  
TER 1329



**FUS4533**

5 pz.

Portafusibili serie maxi 1 via,

Marchio mta.

**articoli correlati**

FUS4526L  
FUS4502



**FUS4551**

1 pz.

Kit portamaxi fusibile stagno per cavo **4->6mm<sup>2</sup>**  
completo di terminali gommini e coperchio



**FUS4552**

1 pz.

Kit portamaxi fusibile stagno per cavo **6->10mm<sup>2</sup>**  
completo di terminali gommini e coperchio

### PORTAFUSIBILI MAXI STAGNI



**FUS4526**

2 pz.

Portafusibili serie maxi stagni volanti 1 via,  
sezione cavo **10mm<sup>2</sup>**

Marchio Guidoni

**articoli correlati**

FUS4526L  
FUS4502  
FUS 4533




**FUS4526L**

2 pz.

Portafusibili LED a tenuta stagna, volanti, a 1 via  
per fusibili serie maxi tipo lamellari.  
Marchio Guidoni

**articoli correlati**

FUS4626  
FUS4502



#### TESTER PROVA - FUSIBILI

**FUS4000** 1 pz.

Tester prova fusibili serie mini-uni-maxi tipo lamellari,  
Marchio Guidoni,

#### articoli correlati

FUS4115  
FUS4104  
FUS 4007



#### FUSIBILI MAXICOMPACT

CODICE	AMPERE	CF.
FUS4084	25A	10PZ.
FUS4085	30A	10PZ.
FUS4086	35A	10PZ.
FUS4087	40A	10PZ.
FUS4088	50A	10PZ.
FUS4089	60A	10PZ.

#### KIT FUSIBILI MAXICOMPACT

**FUS4090** 1 pz.

Kit fusibili serie maxicompact.  
Composto da 24 pezzi assortiti.



#### FUSIBILI M8COMPACT

Fusibili serie m8compact, solidi e pratici, con un design  
all'avanguardia,

Marchio mta.



CODICE	AMPERE	CF.
FUS4091	30A	10PZ.
FUS4092	35A	10PZ.
FUS4093	40A	10PZ.
FUS4094	50A	10PZ.
FUS4095	60A	10PZ.
FUS4096	70A	10PZ.
FUS4097	80A	10PZ.

### KIT FUSIBILI M8COMPACT



**FUS4098**

1 pz.

Kit fusibili serie m8compact composto da 28 pezzi assortiti.

### FUSIBILI MICRO 3



Fusibili micro 3 lamellari, si distinguono per i 3 terminali allineati, collegati con un terminale centrale in comune a tutti.

CODICE	AMPERE	COLORE	CF.
FUS4469	5A	BEIGE	10PZ.
FUS4470	7,5A	MARRONE	10PZ.
FUS4471	10A	ROSSO	10PZ.
FUS4472	15A	BLU	10PZ.

### KIT FUSIBILI MICRO 3



**FUS4468**

1 pz.

Kit fusibili serie micro 3. Un assortimento di qualità per un totale di 20 componenti. troverai:

5 da 3,5AMP,  
5 da 7,5AMP,  
5 da 10AMP,  
5 da 7,5AMP,  
5 da 10AMP,  
5 da 15AMP.

**articoli correlati**

FUS 4467  
FUS 4140  
FUS 4119

### portafusibili micro 3 con derivazione



**FUS4475**

2 pz.

Portafusibili con derivazione per fusibili micro 3


#### FUSIBILI MICRO 2



CODICE	AMPERE	COLORE	CF. 
FUS4460	5A	BEIGE	20 PZ.
FUS4461	7,5A	MARRONE	20 PZ.
FUS4462	10A	ROSSO	20 PZ.
FUS4463	15A	BLU	20 PZ.
FUS4464	20A	GIALLO	20 PZ.
FUS4465	25A	TRASPARENTE	20 PZ.
FUS4466	30A	VERDE	20 PZ.

#### KIT FUSIBILI MICRO 2

##### FUS4467

1 pz. 

Kit fusibili serie micro per FCA  
dentro il box troverai:

70 fusibili micro2, così assortiti:

10 fusibili micro da 5AMP,

10 da 7,5 AMP,

10 da 15AMP,

10 da 20AMP,

10 da 30AMP.

##### **articoli correlati**


FUS4468

FUS4140

FUS4119

#### PORTAFUSIBILI MICRO 2

##### FUS4538

5 pz. 

Portafusibili micro 2 stagni.

#### PORTAFUSIBILI ADD-A-CIRCUIT MICRO 2

##### FUS4459

2 pz. 

Portafusibili ADD-A-CIRCUIT con derivazione per fusibili micro 2,

una novità per raddoppiare la sicurezza del tuo circuito

**articoli correlati**

FUS4467


### 3- fusibili e portafusibili

#### FUSIBILI LOW PROFILE



Fusibili LOW profile e LOW profile LED. I modelli LED segnalano quando un fusibile ha un malfunzionamento illuminandosi.

Marchio Guidoni.

CODICE	AMPERE	COLORE	TIPO	CF. 
FUS4130	2	GRIGIO		10PZ.
FUS4131	3	VIOLA		10PZ.
FUS4132	4	ROSA		10PZ.
FUS4133	5	BEIGE		10PZ.
FUS4134	7,5	MARRONE		10PZ.
FUS4135	10	ROSSO		10PZ.
FUS4136	15	BLU		10PZ.
FUS4137	20	GIALLO		10PZ.
FUS4138	25	TRASPARENTE		10PZ.
FUS4139	30	VERDE		10PZ.
FUS4142	2	VERDE	LED	10PZ.
FUS4143	3	VIOLA	LED	10PZ.
FUS4144	4	ROSA	LED	10PZ.
FUS4145	5	BEIGE	LED	10PZ.
FUS4146	7,5	MARRONE	LED	10PZ.
FUS4147	10	ROSSO	LED	10PZ.
FUS4148	15	BLU	LED	10PZ.
FUS4149	20	GIALLO	LED	10PZ.
FUS4150	25	BIANCO	LED	10PZ.
FUS4151	30	VERDE	LED	10PZ.



#### FUSIBILI LOW PROFILE CON PRESA DI CORRENTE

Marchio Guidoni.

CODICE	SEZIONE DEL CAVO	COLORE	PEZZI
FUS 4154	10 AMPERE	ROSSO	5 PEZZI
FUS 4155	15 AMPERE	BLU	5 PEZZI
FUS 4156	20 AMPERE	GIALLO	5 PEZZI
FUS 4157	25 AMPERE	BIANCO	5 PEZZI
FUS 4158	30 AMPERE	VERDE	5 PEZZI



## 3- fusibili e portafusibili

### KIT FUSIBILI LOW PROFILE



#### FUS4140

Dentro il box troverai **70** fusibili LOW PROFILE delle seguenti tipologie:

10 da 5 AMP,  
10 da 7,5 AMP,  
10 da 10 AMP,  
15 da 15 AMP,  
20 da 20 AMP,  
25 da 25 AMP,  
30 da 30 AMP,  
Marchio Guidoni.

#### articoli correlati

FUS 4467  
FUS 4468  
FUS 4119

### PORTAFUSIBILI ADD-A-CIRCUIT LOW PROFILE



#### FUS4141

2 pz.

Portafusibili add-a-circuit con derivazione per fusibili low profile.

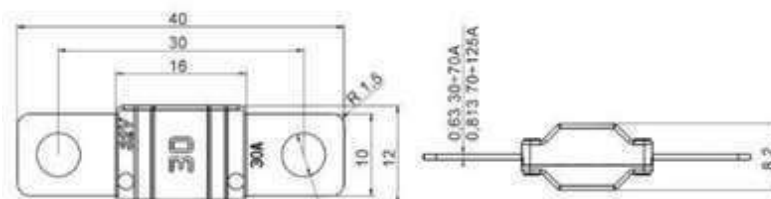
Marchio Guidoni.

#### articoli correlati

FUS 4140

### FUSIBILI MIDI

Marchio Guidoni.



CODICE	AMPERE	COLORE	CF.
FUS4412	30A	ARANCIO	10PZ.
FUS4410	40A	VERDE	10PZ.
FUS4407	50A	ROSSO	10PZ.
FUS4413	60A	GIALLO	10PZ.
FUS4408	80A	TRASPARENTE	10PZ.
FUS4414	70A	MARRONE	10PZ.
FUS4409	100A	BLU	10PZ.
FUS4411	125A	ROSA	10PZ.
FUS4415	150A	AZZURRO	10PZ.
FUS4416	200A	VIOLA	10PZ.



### PORTAFUSIBILI MIDI



**FUS4532** 1 pz. 

Portafusibili serie midi  
Marchio Guidoni.

**articoli correlati**

FUS 4335

FUS 4513



**FUS4514** 2 pz. 

Portafusibili per fusibili midi,  
Marchio Guidoni.



**FUS4417** 2 pz. 

Portafusibili per fusibili midi, tipo littelfuse



**FUS4515** 1 pz. 

Kit portamidi fusibile tenuta stagna per cavo >25MMQ  
portata ,massima 150AMP con staffa di fissaggio a parete  
completo di terminali e 3 fusibili



**FUS4548** 1 pz. 

Scatola portafusibili 4 midi + 1 mega,  
Marchio Guidoni.



**FUS4548-1** 1 pz. 

Scatola portafusibili 7 midi +1mega

### 3- fusibili e portafusibili

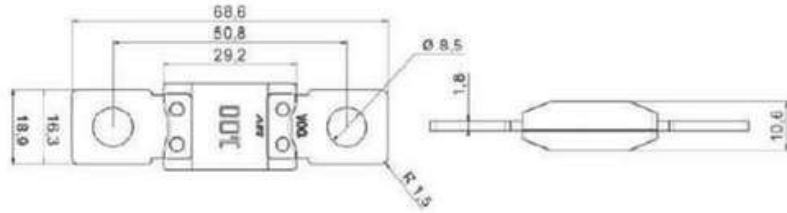


**FUS4562**

1 pz.

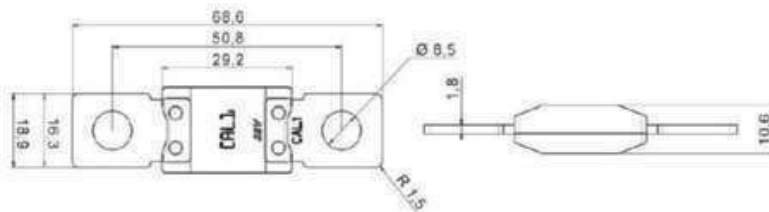
Morsetto con portamidi fusibili 2 vie

### FUSIBILI MEGA



CODICE	AMPERE	COLORE	CF.
FUS4388	40A	NERO	2 PZ.
FUS4389	60A	NERO	2 PZ.
FUS4390	80A	NERO	2 PZ.
FUS4400	100A	GIALLO	2 PZ.
FUS4401	125A	VERDE	2 PZ.
FUS4402	150A	ARANCIONE	2 PZ.
FUS4403	175A	BIANCO	2 PZ.
FUS4404	200A	BLU	2 PZ.
FUS4405	225A	BEIGE	2 PZ.
FUS4406	250A	ROSA	2 PZ.
FUS4397	300A	GRIGIO	2 PZ.
FUS4398	400A	VIOLA	2 PZ.
FUS4399	500A	MARRONE	2 PZ.

### FUSIBILI MEGA TERMICI "CAL"



CODICE	CAL	COLORE	CF.
FUS4391	CAL 1	GRIGIO	2 PZ.
FUS4392	CAL 2	NERO	2 PZ.
FUS4393	CAL 3	ROSSO	2 PZ.
FUS4394	CAL 4	MARRONE	2 PZ.
FUS4395	CAL 5	BEIGE	2 PZ.



#### PORTAFUSIBILI MEGA



**FUS4509** 2 pz.

Portafusibili componibili serie mega.

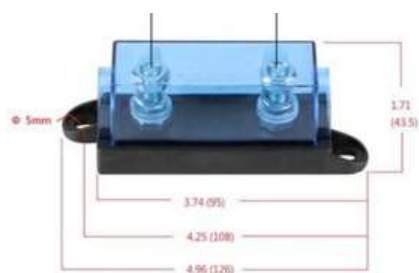
**articoli correlati**

FUS4534  
TER1371  
TER1372



**FUS4539** 1 pz.

Portafusibili per fusibili mega.



**FUS4560** 1 pz.

Porta mega fusibile con coperchio e alloggiamento per fusibile di scorta viti M8

**temperatura di lavoro** -40°+125\*

da 40AMP->300AMP

**massimo voltaggio in continuo** 300AMP



**FUS4561** 1 pz.

Porta mega fusibile componibile tappo rosso in silicone VITI M8

**temperatura di lavoro** -40°+105\*

DA 40AMP- >500AMP

**serraggio raccomandato** 25mm minimo

#### KIT PORTAFUSIBILI MEGA



**FUS4528** 1 pz.

Kit portafusibili con morsetto batteria serie mega tipo occhielli 1 via.

**articoli correlati:**

FUS4509  
FUS4531  
FUS4536



**FUS4534** 1 pz.

Portafusibili componibili serie mega marchio littlefuse.

**articoli correlati**

FUS 4531  
FUS 4509  
FUS 4528



#### KIT PORTAFUSIBILI MIDI-MEGA



**FUS4531** 1 pz.

Kit portafusibili serie midi-mega.

**articoli correlati**

FUS4528

FUS4536

**FUS4536** 1 pz.



Kit portafusibili elettrici serie midi-mega, 4 vie, specifico per IVECO DAILY, e FIAT DUCATO. include un portafusibile, 2 gommini passacavo, 2 terminali ed un coperchio rigido.

**articoli correlati**

FUS4509

FUS4528

FUS4531

#### PORTAFUSIBILI TRAZIONE 80V

**FUS4450** 1 pz.

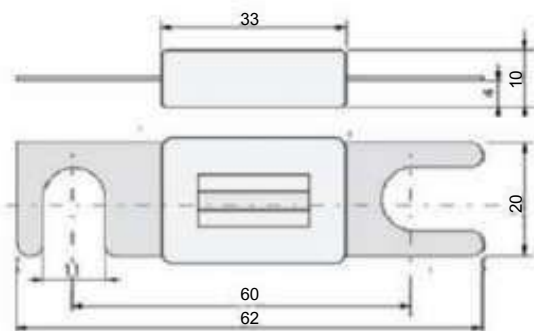


Portafusibili serie trazione 80v tipo in ceramica 1 via, Marchio omega.

**articoli correlati**

FUS4423

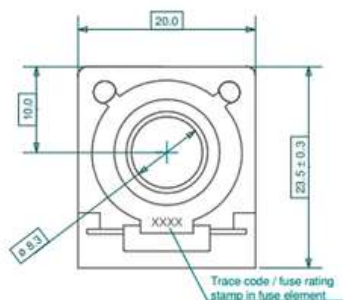
#### FUSIBILI TRAZIONE 80V CON CERAMICA



CODICE	AMPERE	CF.
FUS4420	20A	2 PZ.
FUS4421	25A	2 PZ.
FUS4422	35A	2 PZ.
FUS4423	40A	2 PZ.
FUS4424	50A	2 PZ.
FUS4425	63A	2 PZ.
FUS4426	80A	2 PZ.
FUS4427	100A	2 PZ.
FUS4428	125A	2 PZ.
FUS4429	160A	2 PZ.
FUS4430	175A	2 PZ.
FUS4431	200A	2 PZ.
FUS4432	225A	2 PZ.
FUS4433	250A	2 PZ.
FUS4434	275A	2 PZ.
FUS4435	300A	2 PZ.
FUS4436	325A	2 PZ.
FUS4437	355A	2 PZ.
FUS4438	400A	2 PZ.
FUS4439	425A	2 PZ.
FUS4440	500A	2 PZ.

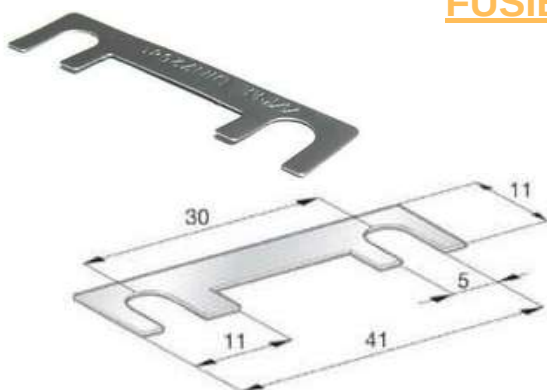
### 3- fusibili e portafusibili

#### FUSIBILI IN CERAMICA 58V



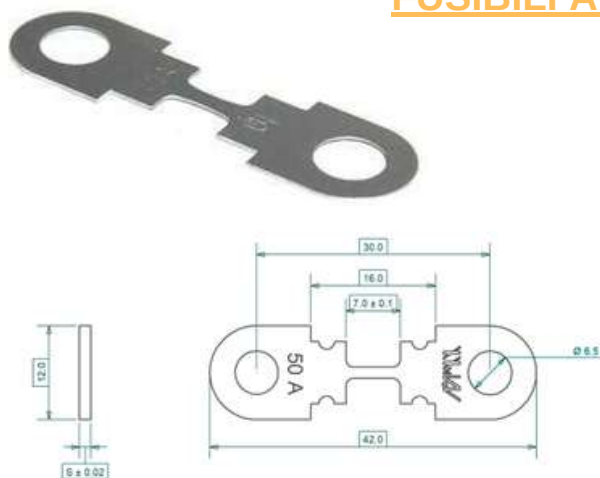
CODICE	AMPERE	CF.
FUS4480	30A	2 PZ.
FUS4481	40A	2 PZ.
FUS4482	50A	2 PZ.
FUS4483	60A	2 PZ.
FUS4484	75A	2 PZ.
FUS4485	80A	2 PZ.
FUS4486	100A	2 PZ.
FUS4487	125A	2 PZ.
FUS4488	150A	2 PZ.
FUS4489	175A	2 PZ.
FUS4490	200A	2 PZ.
FUS4491	250A	2 PZ.
FUS4492	300A	2 PZ.

#### FUSIBILI A NASTRO CON FORCELLA



CODICE	AMPERE	CF.
FUS4326	40A	50PZ.
FUS4327	50A	50PZ.
FUS4328	60A	50PZ.
FUS4329	80A	50PZ.

#### FUSIBILI A NASTRO CON OCCHIELLI



CODICE	AMPERE	CF.
FUS4330	30A	25PZ.
FUS4331	40A	25PZ.
FUS4332	50A	25PZ.
FUS4333	60A	25PZ.
FUS4335	80A	25PZ.
FUS4336	110A	25PZ.
FUS4338	150A	25PZ.
FUS4339	175A	25PZ.

#### PORTAFUSIBILI A NASTRO



##### FUS4513

5pz

Portafusibili serie a nastro e midi tipo con occhielli 1 via, Marchio mta.


##### articoli correlati


FUS4335  
FUS4532  
FUS4329



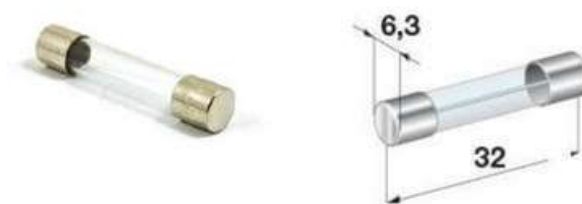
## 3- fusibili e portafusibili


### FUSIBILI IN VETRO 5 X 20



CODICE	AMPERE	CF. 
FUS4305	1 A	50PZ.
FUS4306	2 A	50PZ.
FUS4307	3 A	50PZ.
FUS4308	4 A	50PZ.
FUS4309	5 A	50PZ.
FUS4310	6 A	50PZ.
FUS4311	8 A	50PZ.
FUS4312	9 A	50PZ.
FUS4313	10 A	50PZ.
FUS4314	15 A	50PZ.
FUS4315	20 A	50PZ.


### FUSIBILI IN VETRO 6,3 X 32



CODICE	AMPERE	CF. 
FUS4316	2 A	50PZ.
FUS4317	3 A	50PZ.
FUS4318	5 A	50PZ.
FUS4319	10 A	50PZ.
FUS4320	16 A	50PZ.
FUS4321	20 A	50PZ.
FUS4322	25 A	50PZ.
FUS4324	7,5 A	50PZ.
FUS4325	30 A	50PZ.



#### FUS4525

25pz. 

Portafusibili per fusibili vetro serie 5x20mm

Marchio Guidoni.

**articoli correlati**  
FUS4307

### FUSIBILI VECCHIO TIPO CILINDRICI



CODICE	AMPERE	COLORE	CF. 
FUS4300	8A	NERO	100PZ.
FUS4301	16A	VERDE	100PZ.
FUS4302	25A	MARRONE	100PZ.
FUS4303	40A	ROSSO	100PZ.

### PORTAFUSIBILI CILINDRICI



#### FUS4503

10pz. 

Portafusibili serie cilindrici tipo in bachelite 1 via,

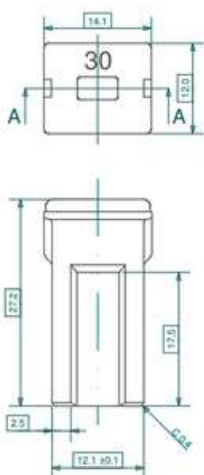
Marchio Guidoni.

**articoli correlati**  
FUS4501  
FUS4300



#### FUSIBILI SERIE JCASE

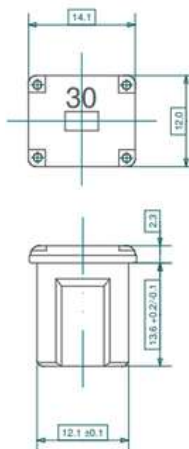
misure: 14 x 12 x 27,2 mm



CODICE	AMPERE	COLORE	CF.
FUS4240	20A	AZZURRO	2 PZ.
FUS4241	30A	ROSA	2 PZ.
FUS4242	40A	VERDE	2 PZ.
FUS4243	50A	ROSSO	2 PZ.
FUS4244	60A	GIALLO	2 PZ.
FUS4245	70A	MARRONE	2 PZ.
FUS4246	80A	NERO	2 PZ.

#### FUSIBILI MINI JCASE

misure: 14,1 x 12 x 15,9 mm



CODICE	AMPERE	COLORE	CF.
FUS4250	20A	AZZURRO	2 PZ.
FUS4251	25A	TRASPARENTE	2 PZ.
FUS4252	30A	ROSA	2 PZ.
FUS4253	40A	VERDE	2 PZ.
FUS4254	50A	ROSSO	2 PZ.
FUS4255	60A	GIALLO	2 PZ.

#### FUS4549

2 pz.

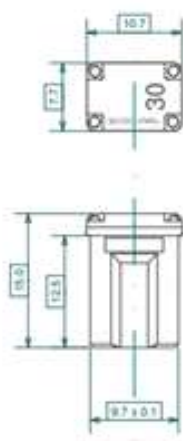
Portafusibile per fusibile jcase da FUS4240 A FUS4246 DA FUS4250 A FUS4255

Marchio Guidoni.



#### FUSIBILI MICRO JCASE

misure: 14,1 x 12 x 15,9 mm



CODICE	AMPERE	COLORE	CF.
FUS4256	15A	GRIGIO	2 PZ.
FUS4257	20A	AZZURRO	2 PZ.
FUS4258	25A	TRASPARENTE	2 PZ.
FUS4259	30A	ROSA	2 PZ.
FUS4260	40A	VERDE	2 PZ.

### 3- fusibili e portafusibili

#### FUSIBILI SERIE AS

misure: 24,3 x 16 x 32,5 mm

CODICE	AMPERE	COLORE	CF. 
FUS4230	20A	AZZURRO	2 PZ.
FUS4231	30A	ROSA	2 PZ.
FUS4232	40A	VERDE	2 PZ.
FUS4234	50A	ROSSO	2 PZ.
FUS4235	60A	GIALLO	2 PZ.
FUS4236	80A	NERO	2 PZ.
FUS4237	100A	BLU	2 PZ.

#### FUSIBILI SERIE D

CODICE	AMPERE	COLORE	CF. 
FUS4203	25A	MARRONE	2 PZ.
FUS4204	30A	VERDE	2 PZ.

#### FUSIBILI SERIE E

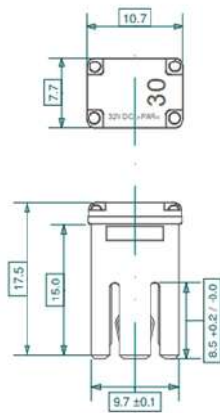

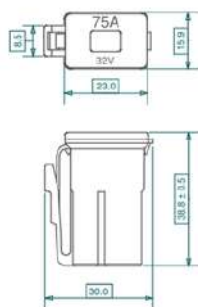
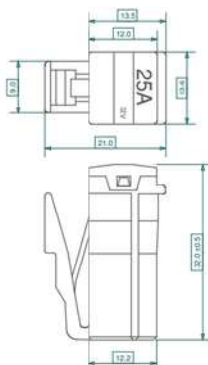
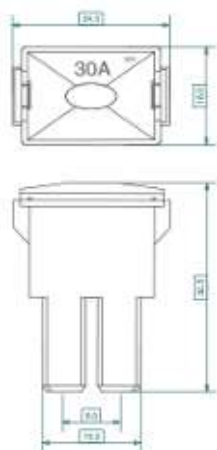

misure: 23 x 15,9 x 38,8mm

CODICE	AMPERE	COLORE	CF. 
FUS4205	45A	ROSSO	2 PZ.
FUS4206	65A	NERO	2 PZ.
FUS4207	75A	GRIGIO	2 PZ.

#### FUSIBILI SERIE JM

misure: 10,7 x 7,7 x 17,5mm

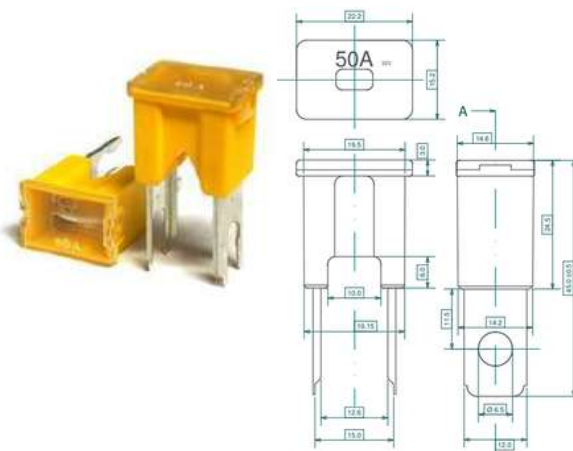
CODICE	AMPERE	COLORE	CF. 
FUS4262	15A	OCRA	2 PZ.
FUS4263	20A	AZZURRO	2 PZ.
FUS4264	25A	GIALLO	2 PZ.
FUS4265	30A	ROSA	2 PZ.
FUS4266	40A	VERDE	2 PZ.
FUS4267	50A	ROSSO	2 PZ.



### 3- fusibili e portafusibili

#### FUSIBILI SERIE B MASCHIO

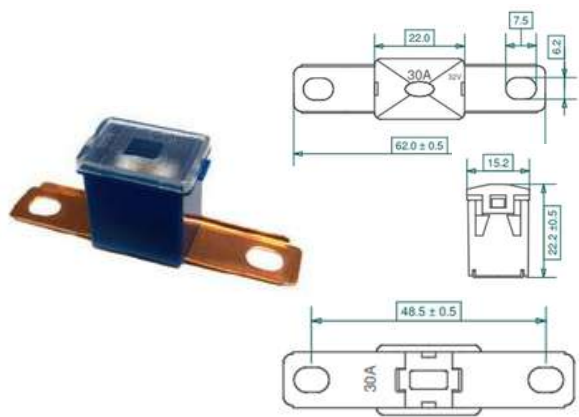
misure: 22,2 x 15,2 x 24,5 (+20,5) mm



CODICE	AMPERE	COLORE	CF.
FUS4210	30A	ROSA	2 PZ.
FUS4211	40A	VERDE	2 PZ.
FUS4212	50A	ROSSO	2 PZ.
FUS4213	60A	GIALLO	2 PZ.
FUS4214	80A	NERO	2 PZ.
FUS4215	100A	BLU	2 PZ.
FUS4216	120A	TRASPARENTE	2 PZ.
FUS4217	140A	ROSSO MATTONE	2 PZ.

#### FUSIBILI SERIE C MASCHIO

misure: 22 (+40) x 15,2 x 22,2 mm




CODICE	AMPERE	COLORE	CF.
FUS4220	30A	ROSA	2 PZ.
FUS4221	40A	VERDE	2 PZ.
FUS4222	50A	ROSSO	2 PZ.
FUS4223	60A	GIALLO	2 PZ.
FUS4224	80A	NERO	2 PZ.
FUS4225	100A	BLU	2 PZ.

#### FUSIBILI MERCEDES

FUS4451 1 pz.

Fusibile 6 vie mercedes 5 ampere.



FUS4452 1 pz.

Fusibile 6 vie mercedes 7,5 ampere.



#### APPLICAZIONI

MB MODEL	MB TYPE	YEAR
ML	W166	>2010
GLE	W167	>2018
C	W205	>2014
E	W213	>2016
S	W222	>2013
E-COUPE	W238	>2016
GLC	W253	>2015
G	W463	>2012
SPRINTER	W907	>2014



## FUSIBILI DI POTENZA RIPRISTINABILI

Marchio Guidoni.



CODICE	AMPERE	CF 
FUS4270	50A	1 PZ.
FUS4271	70A	1 PZ.
FUS4272	80A	1 PZ.
FUS4273	100A	1 PZ.
FUS4274	120A	1 PZ.
FUS4275	150A	1 PZ.
FUS4276	200A	1 PZ.
FUS4278	300A	1 PZ.

## MODULI FRAMES



**FUS4600** 1 pz. 

Coperchi per moduli frames 4 vie.

### articoli correlati

FUS4601  
FUS4608  
FUS4609



**FUS4601** 1 pz. 

Moduli frames (corpo) tipo b 4 vie.

### articoli correlati

FUS4600  
FUS4608  
FUS4609

## MODULI FRAMES TIPO A



**FUS4603** 1 pz. 

Coperchi tipo a per moduli frames 5 vie.

### articoli correlati

FUS4602  
FUS4606  
FUS4607



**FUS4602** 1 pz. 

Moduli frames (corpo) tipo a 5 vie.

### articoli correlati

FUS4603  
FUS4606  
FUS4607



#### MODULI FRAMES



**FUS4608** 1 pz.

Moduli frames per portarele' 2 vie.

**articoli correlati**

TER1383

**FUS4605** 1 pz.

Moduli frames per portafusibili maxi 6 vie.

**articoli correlati**

TER1327

TER1329

**FUS4607** 1 pz.

Moduli frames per portafusibili mini e maxi rele' 10+1 vie.

**articoli correlati**

TER1381

TER1386

TER1324

TER1353

**FUS4604** 1 pz.

Moduli portaminival 20 vie.

**articoli correlati**

TER1381

TER1386

**FUS4609** 1 pz.

Moduli frames per micro-rele' 6 vie.

**articoli correlati**

TER1383

TER1382



**FUS4606**

1 pz.

Moduli frames per porta-rele' e mini-portarele'  
maxi 1+1 vie  
Marchio mta

**articoli correlati**

TER1353  
TER1383

#### STAFFE E COPERCHI



**FUS4611**

1 pz.

Coperchi per moduli frames 1 via,  
Marchio mta.

**articoli correlati**

FUS4610



**FUS4610**

2 pz.

Staffa di fissaggio per moduli frames 1 via,  
Marchio mta.

**articoli correlati**

FUS4611



**FUS4613**

1 pz.

Coperchi per moduli frames 2 vie,  
Marchio mta.

**articoli correlati**

FUS4612



**FUS4612**

2 pz.

Staffe per moduli frames 2 vie,  
Marchio mta.

**articoli correlati**

FUS4613

# RELE', INTERRUTTORI

AVVISATORI ACUSTICI  
E STACCABATTERIA

4

## CAPITOLO 4

- Interruttori, commutatori e pulsanti
- Staccabatteria
- Relè, contattori e intermittenze
- Avvisatori Acustici e riduttori di tensione

RELE', INTERRUTTORI  
AVVISATORI ACUSTICI  
e STACCABATTERIA





### COMMUTATORI LUCI

**ELE5500** 1 pz. 

Commutatore luci 0-1 specifico per auto fiat 500  
Marchio Guidoni.



### COMMUTATORI UNIVERSALI

**ELE5504** 1 pz. 

Commutatore universale a chiave 0-1  
Marchio Guidoni.



### COMMUTATORI DI AVVIAMENTO

**ELE5502** 1 pz. 

Commutatore di avviamento a chiave P-0-1-2  
Marchio Guidoni.



**ELE5520** 1 pz. 

Commutatore di avviamento a chiave P-0-1-2  
Marchio Guidoni.



**ELE5503** 1 pz. 

Commutatore di avviamento con preriscaldato  
Marchio Guidoni.



**ELE5510** 1 pz. 

Commutatore di avviamento con 6 attacchi P-1-2  
Marchio Guidoni.



### COMMUTATORI CLACSON E LUCI

**ELE5506** 1 pz. 

Commutatore luci e clacson,  
**0-posizione-anabbagliante- abbagliante-clacson**

Marchio Guidoni.




**ELE5514** 5 pz. 

Commutatore a diretto 0-1

Marchio Guidoni.



### DEVIATORE FRECCHE

**ELE5501** 1 pz. 

Deviatore frecce 1-0-1

Marchio Guidoni.



### INTERRUTTORI STOP

**ELE5211** 5 pz. 

Interruttore stop a 2 attacchi

Marchio Guidoni.



**ELE5212** 2 pz. 

interruttore stop a catenella

Marchio Guidoni.

### INTERRUTTORI STOP PER MEZZI AGRICOLI



**ELE5210** 2 pz. 

Interruttore stop per trattori e mezzi agricoli

Marchio Guidoni.

### INTERRUTTORI TONDI 12 V



**ELE5611N** 5 pz. 

Interruttore 12 volt tondo, colore nero 0-1



**ELE5611NB** 5 pz. 

Interruttore 12 volt tondo, colore **nero** bipolare 4 faston basculante.

**ELE5611P** 5 pz. 

Interruttore a pulsante OFF-MOM 12/24 volt tondo, colore **nero** basculante.

**ELE5611ND** 5 pz. 

Interruttore 12/24 volt tondo, ON-ON deviatore 3 faston colore **nero** basculante



### INTERRUTTORI DEVIATORI

**ELE5611D** 5 pz. 

Interruttore deviator e **I-O-II**  
Marchio Guidoni.

### INTERRUTTORI LUMINOSI A LED



**ELE5611** 5 pz. 

Interruttore luminoso a led 0-1 colore **rosso** 12 volt  
Marchio Guidoni.



**ELE5611V** 5 pz. 

Interruttore luminoso 0-1 colore **verde** 12 volt  
Marchio Guidoni.



**ELE5611B** 5 pz. 

Interruttore luminoso 0-1 colore **blu** 12volt  
Marchio Guidoni.

## 4- interruttori commutatori e pulsanti

### INTERRUTTORE LED LUMINOSI 0-1 12 VOLT



**ELE5611LR** 5 pz.

Interruttore con spia luminosa 0-1 di colore **rosso** 12 volt  
Marchio Guidoni.

**ELE5611LV** 5 pz.

Interruttore con spia luminosa 0-1 di colore **verde** 12 volt  
Marchio Guidoni.

**ELE5611LB** 5 pz.

Interruttore tondo on spia luminosa di colore **blu** 12 volt  
Marchio Guidoni.

### INTERRUTTORE LED LUMINOSI 0-1 24 VOLT



**ELE5631** **ELE5632** 2 pz.

COLORE  
**ROSSO**

COLORE  
**VERDE**

### ACCESSORI PER INTERRUTTORI



**ELE5611E** 5 pz.

Cornice tonda per interruttori serie ELE5611



**ELE5611T** 5 pz.

Cappuccio per interruttore con spia luminosa  
**verde**



### SELETTORI

**ELE5518** 10 pz.

Selettore da incasso. Diametro 20mm. 4 posizioni: 0-1-2-3



**ELE5519** 10 pz.

Selettore a pomello 0-1-2-3 12V - 23 AMP 24V - 12 AMP foro  
per installazione Diametro 12,5mm. 5 contatti da 6,3mm.

### KIT INTERRUTTORI TONDI



**ELEKIT 1** 1 pz.

Kit interruttori tondi con accessori. all'interno troverai:

2pz. **ELE5611N**, 2pz. **ELE5611V**  
2pz. **ELE5611D**, 2pz. **ELE5611LR**  
2pz. **ELE5611**, 2pz. **ELE5611VL**.



## 4- interruttori commutatori e pulsanti



### SPIE DA INCASSO

**ELE5657** 5 pz. 

Spia LED tonda da incasso **12volt**, diametro 20mm **rossa**



**ELE5658** 5 pz. 

Spia LED tonda da incasso **12volt**, diametro 20mm **verde**

### INTERRUTTORI E PULSANTI TONDI



**ELE5676R** 2 pz. 

Interruttore led tondo 12 volt rosso ip65 0-1  
Marchio Guidoni.



**ELE5676V** 2 pz. 

Interruttore led tondo 12 volt verde ip65 0-1  
Marchio Guidoni.



**ELE5677R** 2 pz. 

Pulsante tondo led luminoso rosso, 12 volt, 65 ip on-mom -  
diametro 20MM  
Marchio Guidoni.



**ELE5677V** 2 pz. 

Pulsante tondo led luminoso verde, 12 volt, 65 ip on-mom -  
diametro 20mm  
Marchio Guidoni.



**ELE5662** 5 pz. 

interruttore tondo on-off, colore nero, diametro 10 mm  
Marchio Guidoni.



**ELE5660** 5 pz. 

Interruttore tondo on-off, colore rosso, diametro 10 mm  
Marchio Guidoni.



## 4- interruttori commutatori e pulsanti

### PULSANTI TONDI ON-MOM



**ELE5661** 5 pz.

Pulsante tondo on-mom, rosso, diametro 10mm  
Marchio Guidoni.



**ELE5663** 5 pz.

Pulsante tondo on-mom nero, diametro 10mm  
Marchio Guidoni.

### PULSANTI OFF - (ON)



**ELE5701R** 5 pz.   
Pulsante OFF - (ON) N.A. 2P diametro  
12mm colore **rosso**



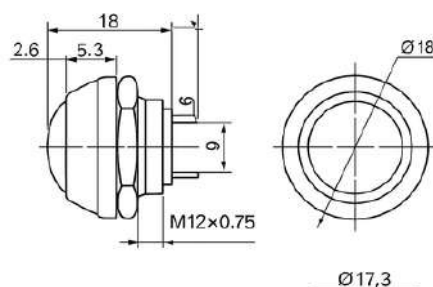
**ELE5701B** 5 pz.   
Pulsante OFF - (ON) N.A. 2P diametro  
12mm colore **blu**



**ELE5701N** 5 pz.   
Pulsante OFF - (ON) N.A. 2P diametro  
12mm colore **nero**



**ELE5701V** 5 pz.   
Pulsante OFF - (ON) N.A. 2P diametro  
12mm colore **verde**



### INTERRUTTORI E PULSANTI LED ANTIVANDALO

Completi di connettore cablato

12V



CODICE	TIPOLOGIA	COLORE	DIAMETRO	CF.
ELE5637	INTERRUTTORE LED ON-OFF	VERDE	16mm	2PZ.
ELE5639	INTERRUTTORE LED ON-OFF	ROSSO	16mm	2PZ.
ELE5636	PULSANTE LED ON-MOM	VERDE	16mm	2PZ.
ELE5639B	INTERRUTTORE LED ON-MOM	BLU	16mm	2PZ.
ELE5682	INTERRUTTORE LED ON-OFF	ROSSO	19mm	2PZ.
ELE5638	INTERRUTTORE LED ON-OFF	ROSSO	16mm	2PZ.
ELE5683	INTERRUTTORE LED ON-OFF	VERDE	19mm	2PZ.
ELE5685	PULSANTE LED ON-OFF	BLU	19mm	2PZ.
ELE5680	PULSANTE LED ON-MOM	ROSSO	19mm	2PZ.
ELE5681	PULSANTE LED ON-MOM	VERDE	19mm	2PZ.
ELE5686	LED ON-OFF	BLU	19mm	2PZ.



## 4- interruttori commutatori e pulsanti



**ELE5688** 2 pz.

Pulsante led rosso 12 v, 18 a, **diametro 22 mm**

Marchio Guidoni.



**ELE5689** 2 pz.

Interruttore led rosso 12 v, 18 a, **diametro 22mm**


Marchio Guidoni.



dettagli articoli:

interruttore o pulsante antivandalo LED **12/24V**  
completo di connettore e simboli adesivi diametro  
**19mm**

12/24V



CODICE	TIPO	COLORE	CF.
<b>ELE5731V</b>	INTERRUTTORE	<b>VERDE</b>	<b>2PZ.</b>
<b>ELE5730V</b>	PULSANTE	<b>VERDE</b>	<b>2PZ.</b>
<b>ELE5731R</b>	INTERRUTTORE	<b>ROSSO</b>	<b>2PZ.</b>
<b>ELE5730R</b>	PULSANTE	<b>ROSSO</b>	<b>2PZ.</b>
<b>ELE5731B</b>	INTERRUTTORE	<b>BLU</b>	<b>2PZ.</b>
<b>ELE5730B</b>	PULSANTE	<b>BLU</b>	<b>2PZ.</b>



### INTERRUTTORI MCRO A LEVA

**ELE5604** 5 pz.

Interruttore micro a leva cablato a 5 fili on- off  
Marchio Guidoni.



**ELE5643** 5 pz.

Interruttore micro **SENZA** leva con pulsante  
Marchio Guidoni.




**ELE5622** 10 pz.

Interruttore micro a leva corta con rotella  
Marchio Guidoni.




## 4- interruttori comunicatori e pulsanti




**ELE5644** 5 pz.   
Interruttore micro a leva lunga senza rotella  
Marchio Guidoni.




**ELE5642** 5 pz.   
Interruttore micro a leva lunga con rotella 15 ampere  
Marchio Guidoni.

### INTERRUTTORI FINE CORSA




**ELE5649** 2 pz.   
Interruttore a leva corta con rotella  
Marchio Guidoni.



**ELE5647** 2 pz.   
Interruttore a pulsante  
Marchio Guidoni.



**ELE5648** 2 pz.   
Interruttore con perno filettato e rotella  
Marchio Guidoni.

### INTERRUTTORI A LEVA



CODICE	TIPOLOGIA	COLORE	ATTACCHI	CF. 
ELE5615	ON-OFF			5PZ.
ELE5620	ON-OFF			5PZ.
ELE5620L	ON-OFF	ROSSO		2PZ.
ELE5623	cappuccio per interruttori a leva			10PZ.
ELE5630	bipolare ON-OFF a leva		4 attacchi	5PZ.
ELE5640	(ON)-OFF con ritorno			5PZ.
ELE5641	(ON)-OFF-(ON) con ritorno		3 attacchi	5PZ.
ELE5664	(ON)-ON		6 attacchi	2PZ.
ELE5667	ON-OFF-ON		6 attacchi	2PZ.
ELE5668	bipolare ON-OFF-ON con ritorno		6 attacchi	2PZ.
ELE5665	ON-ON		3 attacchi	2PZ.
ELE5675	connettore per interruttori a leva			5PZ.



### KIT INTERRUTTORI A LEVA



#### ELE KIT2

Kit interruttori a leva con accessori, All'interno della confezione troverai:

- 2PZ: ELE5620, • 1PZ: ELE5630,
- 2PZ: ELE5615, • 1PZ: ELE5667,
- 1PZ: ELE5665, • 1PZ: ELE5668,
- 1PZ: ELE5640, • 5PZ: ELE5623,
- 1PZ: ELE5641, • 10PZ: ELE5675,
- 1PZ: ELE5644, • 50PZ: TER1109

### INTERRUPTORI A TENUTA STAGNA

#### ELE5620C 2 pz.

Interruttore a leva ON-OFF bipolare cablato con cavetti da 20cm IP67 con led luminoso OFF **rosso** ON **verde**



#### ELE5615C 2 pz.

Interruttore a leva ON-OFF-ON bipolare cablato con cavetti da 20cm IP67 con led luminoso OFF **rosso** ON **verde**

#### ELE5668C 2 pz.

Interruttore a leva (ON)-OFF-(ON) bipolare cablato 6 attacchi con ritorno, cavetti da 20cm IP67 con led luminoso OFF **rosso** ON **verde**

### PROTEZIONI DI SICUREZZA

#### ELE5617 5 pz.

Protezione di sicurezza rossa  
Marchio Guidoni.



#### ELE5618 5 pz.

Protezione di sicurezza nera  
Marchio Guidoni.



### CAPPUCCI PER INTERRUTTORI A LEVA

#### ELE5623 10 pz.

Cappuccio per interruttori a leva  
Marchio Guidoni.



### INTERRUTTORI ON - OFF

CON SPIA LUMINOSA E CHIUSURA DI PROTEZIONE



CODICE	COLORE	CONFEZIONAMENTO
ELE5620LA	LED ARANCIO	2PZ.
ELE5620LBI	LED BIANCO	2PZ.
ELE5620LBL	LED BLU	2PZ.
ELE5620LR	LED ROSSO	2PZ.
ELE5620LV	LED VERDE	2PZ.


### SPIE LED CON DIAMETRO Ø 20



CODICE	VOLT	COLORE	CONFEZIONAMENTO
ELE5692	12	ROSSO	2 PEZZI
ELE5693	24	ROSSO	2 PEZZI
ELE5694	12	ARANCIO	2 PEZZI
ELE5695	24	ARANCIO	2 PEZZI
ELE5696	12	VERDE	2 PEZZI
ELE5697	24	VERDE	2 PEZZI
ELE5698	12	BLU	2 PEZZI
ELE5699	24	BLU	2 PEZZI


### BUZZER A LED



**ELE5690** 1 pz. 


Buzzer a led 12 V rosso diametro 22mm  
Marchio Guidoni.



**ELE5691** 1 pz. 

Buzzer a led 24 V rosso Buzzer a led 24 V rosso  
diametro 22mm  
Marchio Guidoni.



**ELE5687-12** 2 pz. 

Buzzer da pannello, diametro 22mm 70DB - 12V  
Marchio Guidoni.

**ELE5687-24** 2 pz. 

Buzzer da pannello, diametro 22mm 70DB - 24V  
Marchio Guidoni.

## 4- interruttori commutatori e pulsanti

### SPIE LED CABLATE 8mm



Spia a led 12V E 24V, diametro **8mm**,

Marchio Guidoni.

CODICE	VOLT	COLORE	CARATTERISTICA	CONFEZIONAMENTO
ELE5603	12	NERO	Luce lampeggiante	5 PEZZI
ELE5605	12	ROSSO	Luce fissa	5 PEZZI
ELE5650	12	VERDE	Luce fissa	5 PEZZI
ELE5652	12	GIALLO	Luce fissa	5 PEZZI
ELE5655	12	BLU	Luce fissa	5 PEZZI
ELE5654	24	ROSSO	Luce fissa	5 PEZZI
ELE5651	24	VERDE	Luce fissa	5 PEZZI
ELE5653	24	GIALLO	Luce fissa	5 PEZZI
ELE5656	24	BLU	Luce fissa	5 PEZZI



### SPIE LED CABLATE 6mm


Spia a led 12V , diametro **6mm**,

CODICE	VOLT	COLORE	DIAMETRO	CONFEZIONAMENTO
ELE5700V	12V	VERDE	6MM	5PZ.
ELE5700B	12V	BIANCO	6MM	5PZ.
ELE5700BL	12V	BLU	6MM	5PZ.
ELE5700G	12V	GIALLO	6MM	5PZ.
ELE5700R	12V	ROSSO	6MM	5PZ.

### SPIE LUMINOSE ROSSE



**ELE5606**

5 pz. 

Spia luminosa rossa, per lampade BA9S diametro 16mm.  
Marchio Guidoni.

### SPIE CABLATE LUMINOSE



CODICE	VOLT	COLORE	CF. 
ELE5612-1	12/24V	ROSSO	5PZ.
ELE5612-2	12/24V	ARANCIO	5PZ.
ELE5612-3	12/24V	BLU	5PZ.
ELE5612-4	12/24V	BIANCO	5PZ.
ELE5626-1	12/24V	VERDE	5PZ.



### PRESE ACCENDISIGARI USB E ACCESSORI



**ELE5629** 1 pz. 

Preso, fissaggio a pannello, completa di coperchio  
Marchio Guidoni.



**ELE5629 P** 2 pz. 

Preso 12 v piccola con coperchio e fissaggio a pannello  
Marchio Guidoni.



**ELE5625** 1 pz. 

Preso universale completa di coperchio  
Marchio Guidoni.



**ELE5625V** 1 pz. 

Preso universale completa di coperchio e ghiera a vite  
Marchio Guidoni.



**ELE5628** 1 pz. 

Preso usb doppia, 3.1 ampere. da pannello, cablata. 12/24v  
Marchio Guidoni.



**ELE5628QC** 1 pz. 

Preso usb doppia QC, 3.0+40QC. carica veloce da pannello.

Marchio Guidoni.



**ELE5703** 1 pz. 

Preso usb doppia QC, 3.0 30W. Tipo C PD. Con coperchio antipolvere e chiusura automatica




**ELE5704** 1 pz. 

Preso usb doppia QC, 3.0 . Tipo C PD. Con coperchio stagno

## 4- interruttori commutatori e pulsanti




**ELE5704QC**

1 pz. 

Presse usb doppia QC, 3.0 36W. Tipo C PD 60W. Fissaggio base piana con cornice e coperchio stagno




**ELE5628AC**

2 pz. 

presa usb doppia 2.4 ampere per accendisigari  
Marchio Guidoni.



**ELE5628A**

1 pz. 

Voltmetro illuminato da incasso

Marchio Guidoni.



**ELE5628Z**

1 pz. 

Amperometro da incasso illuminato 12/24 per misurazioni fin o a 100 ampere

Marchio Guidoni.



**ELE5628C**

2 pz. 

Cilindro di protezione per le ELE5628/ELE5629/ELE5629P  
Marchio Guidoni.



**ELE5628S**

2 pz. 

Supporto di montaggio a 1 foro per ELE5628  
Marchio Guidoni.



**ELE5628S-1**

2 pz. 

Supporto di montaggio a 1 foro per ELE5628 adatto per moto  
Marchio Guidoni.



### CORNICI DI FISSAGGIO



**ELE5628-1**

1 pz.

Cornice di fissaggio a pannello 1 posizione per  
ELE5625USB - ELE5628

Marchio Guidoni.



**ELE5628-2**

1 pz.

Cornice di fissaggio a pannello 2 posizioni per  
ELE5625USB - ELE5628 - ELE5628VA - ELE5629

Marchio Guidoni.



**ELE5628-1B**

1 pz.

Cornice di fissaggio da esterno 1 posizione per  
ELE5625USB ELE5628 - ELE5628VA - ELE5629

Marchio Guidoni.



**ELE5628-2B**

1 pz.

Cornice di fissaggio da esterno 2 posizioni per  
ELE5625USB ELE5628 - ELE5628VA - ELE5629

Marchio Guidoni.

### PULSANTI CROMATI A BOTTONE



**ELE5619**

5 pz.

Pulsante di segnale cromato a bottone normalmente aperto  
diametro testa **19mm**  
diametro filetto **15mm**

Marchio Guidoni.

### PULSANTI DIAVVIAMENTO



**ELE5659**

2 pz.

Pulsante di avviamento led **rosso** Diametro **22mm**  
12V 50A, 24 V 45 A

Marchio Guidoni.



**ELE5634**

5 pz.

Pulsante di avviamento Diametro 22mm

Marchio Guidoni.

## 4- interruttori commutatori e pulsanti



**ELE5635**

5 pz. 

Pulsante di avviamento con cappuccio. Diametro **22mm**

Marchio Guidoni



**ELE5621G**

5 pz. 

Pulsante di avviamento grande.

Diametro testa **22mm** ,diametro filetto **18mm**

Marchio Guidoni.



**ELE5621P**

5 pz. 

Pulsante di avviamento piccolo.

Diametro testa **19mm** ,diametro filetto **16mm**

Marchio Guidoni.



**ELE5669**

2 pz. 

Pulsante di avviamento con bottone cromato

Marchio Guidoni.



**ELE5670**

2 pz. 

Pulsante di avviamento piccolo, filettatura frontale

Marchio Guidoni.



**ELE5671**

1 pz. 

Pulsante di avviamento **12 AMP** a 2 contatti,  
filettatura frontale per nautica

Marchio Guidoni.



**ELE5671P**

1 pz. 

Pulsante di avviamento nautico di potenza **50 AMP**,  
**12VOLT** filettatura frontale

**applicazioni:**  
Auto, nautica, truck

Marchio Guidoni.



**Y1009**

1 pz. 


Pulsante a pedale per luci clacson

Marchio Guidoni.



## 4- interruttori commutatori e pulsanti

### PULSANTI PORTIERE E ANTIFURTO



**EURG060** 10 pz.

Pulsante per antifurto

**Y3535** 1 pz.

Interruttore portiere



**ELE5208** 1 pz.

Kit contattiera. Fissa + mobile 3 VIE



**ELE5209** 1 pz.

Kit contattiera. Fissa + mobile 2 VIE

### INTERRUTTORI ALZACRISTALLI UNIVERSALI



**ELE5672** 1 pz.

Interruttore 5 attacchi alzacristalli universale luminoso  
Marchio Guidoni.



**ELE5673** 1 pz.

Interruttore 6 attacchi alzacristalli universale luminoso  
Marchio Guidoni.



**ELE5673C** 1 pz.

Connettore cablato per ELE5673  
Marchio Guidoni.



## INTERRUTTORI DA PANNELLO LED



CODICE	INTERRUTTORE	PIN	COLORE	PEZZI
ELE 5100	ON-ON	4 PIN SPDT	BLU	1 PEZZO
ELE 5105	ON-OFF-ON	4 PIN SPDT	BLU	1 PEZZO
ELE 5110	(ON)-OFF-ON	4 PIN SPDT	BLU	1 PEZZO
ELE 5115	(ON)-OFF- (ON)	4 PIN SPDT	BLU	1 PEZZO
ELE 5120	ON-OFF	3 PIN SPDT	BLU	1 PEZZO
ELE 5125	ON-OFF	4 PIN SPDT	BLU	1 PEZZO
ELE 5130	ON-OFF	5 PIN SPDT	BLU	1 PEZZO
ELE 5135	(ON)-OFF	5 PIN SPDT	BLU	1 PEZZO



CODICE	INTERRUTTORE	PIN	COLORE	PEZZI
ELE 5101	ON-ON	4 PIN SPDT	VERDE	1 PEZZO
ELE 5106	ON-OFF-ON	4 PIN SPDT	VERDE	1 PEZZO
ELE 5111	(ON)-OFF-ON	4 PIN SPDT	VERDE	1 PEZZO
ELE 5116	(ON)-OFF- (ON)	4 PIN SPDT	VERDE	1 PEZZO
ELE 5121	ON-OFF	3 PIN SPDT	VERDE	1 PEZZO
ELE 5126	ON-OFF	4 PIN SPDT	VERDE	1 PEZZO
ELE 5131	ON-OFF	5 PIN SPDT	VERDE	1 PEZZO
ELE 5136	(ON)-OFF	5 PIN SPDT	VERDE	1 PEZZO



CODICE	INTERRUTTORE	PIN	COLORE	PEZZI
ELE 5102	ON-ON	4 PIN SPDT	ARANCIONE	1 PEZZO
ELE 5107	ON-OFF-ON	4 PIN SPDT	ARANCIONE	1 PEZZO
ELE 5112	(ON)-OFF-ON	4 PIN SPDT	ARANCIONE	1 PEZZO
ELE 5117	(ON)-OFF- (ON)	4 PIN SPDT	ARANCIONE	1 PEZZO
ELE 5122	ON-OFF	3 PIN SPDT	ARANCIONE	1 PEZZO
ELE 5127	ON-OFF	4 PIN SPDT	ARANCIONE	1 PEZZO
ELE 5132	ON-OFF	5 PIN SPDT	ARANCIONE	1 PEZZO
ELE 5137	(ON)-OFF	5 PIN SPDT	ARANCIONE	1 PEZZO



CODICE	INTERRUTTORE	PIN	COLORE	PEZZI
ELE 5103	ON-ON	4 PIN SPDT	ROSSO	1 PEZZO
ELE 5108	ON-OFF-ON	4 PIN SPDT	ROSSO	1 PEZZO
ELE 5113	(ON)-OFF-ON	4 PIN SPDT	ROSSO	1 PEZZO
ELE 5118	(ON)-OFF- (ON)	4 PIN SPDT	ROSSO	1 PEZZO
ELE 5123	ON-OFF	3 PIN SPDT	ROSSO	1 PEZZO
ELE 5128	ON-OFF	4 PIN SPDT	ROSSO	1 PEZZO
ELE 5133	ON-OFF	5 PIN SPDT	ROSSO	1 PEZZO
ELE 5138	(ON)-OFF	5 PIN SPDT	ROSSO	1 PEZZO



## 4- interruttori commutatori e pulsanti



**ELE5150** 2 pz. 

Cornice finale per interruttori a pannello 5100-> 5139  
Marchio Guidoni.



**ELE5151** 2 pz. 

Cornice centrale per interruttori a pannello 5100-> 5139  
Marchio Guidoni.



**ELE5152** 2 pz. 

Copriforo a pannello



**ELE5153** 5 pz. 

Copriforo a pannello  
Marchio Guidoni.



**ELE5154** 2 pz. 

Connettore 8 poli



**ELE5155** 2 pz. 

Utensile di rimozione  
Marchio Guidoni.



**ELE5156** 2 pz. 

Foglio adesivo con simboli

## 4- interruttori commutatori e pulsanti

### PULSANTI DA SPONDA IDRAULICA



**IND8082** 1 pz.

Pulsante arancione sponda idraulica N.O - N.C  
Marchio Guidoni.



**IND8083** 1 pz.

Pulsante verde sponda idraulica **24 VOLT** N.O - N.C  
Marchio Guidoni.

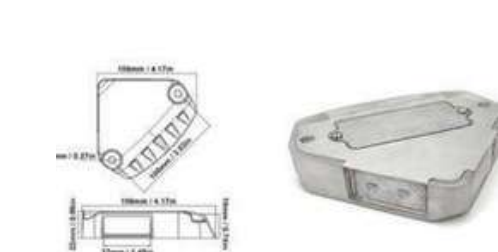


**IND8084** 2 pz.

Segnalatore led arancione per sponda idraulica

**12-24 VOLT**

Marchio Guidoni.



**IND8084 RIC** 2 pz.

Segnalatore led sponda idraulica-**24 VOLT** a batteria  
Marchio Guidoni.

### PULSANTIERA PENSILE



**Y554** 1 pz.

Pulsantiera emergenza pensile 4 funzioni.  
Marcia indietro marcia avanti



**Y555** 1 pz.

Pulsantiera pensile 2 funzioni. avanti- dietro




**ELE5220** 1 pz.

Joystick manipolatore 4 posizioni





### SPIRALI MULTIPOLARI 12-24V

CODICE	SEZ. CAVI	N° CAVI	CF. 
IND8045	0,75mm <sup>2</sup>	3	6 mt.
IND8046	0,75mm <sup>2</sup>	7	4,5 mt.
IND8047	0,75mm <sup>2</sup>	2	4 mt.



#### IND8047

Spirale pvc per girevoli 2x0.75 mt

### PULSANTI DI EMERGENZA




#### ELE5678

1 pz. 

Pulsante di emergenza rosso sblocco a rotazione led colore **ROSSO/VERDE** diametro 22 mm **12-24 VOLT** con connettore cablato




#### ELE5214

1 pz. 

Interruttore di emergenza a fungo. foro m20  
Marchio Guidoni.



#### ELE5218

1 pz. 

Contatto per ELE5214 n.c. confezione




#### ELE5215

1 pz. 

Etichetta emergenza / stop



#### ELE5216

1 pz. 

Supporto per ELE5214  
misure: 64x69x38

Marchio Guidoni.



#### ELE5217

1 pz. 

Supporto tondo per ELE5214  
misure: 89x37



### STACCA-ATTACCA BATTERIE CON CHIAVE



**ELE5747** 1 pz.

Staccabatteria con chiave rossa, resistenza e contatti ausiliari  
**1200AMP** con viti **M10**  
Marchio Guidoni.

### STACCABATTERIA CON CHIAVE 500 AMPERE



Marchio Guidoni.

CODICE	AMPERE	VITI	CONFEZIONAMENTO
ELE5750	500	M.8	1 PEZZO
ELE5748	500	M.10	1 PEZZO

**ELE5749** 5 pz.

Chiavetta di ricambio staccabatteria  
Marchio Guidoni.



**ELE5755** 1 pz.

Stacca-attacca batteria con chiave **100-500 AMP**  
Marchio Guidoni.



**ELE5756** 1 pz.

Stacca-attacca batteria con chiave **150 AMP**  
Marchio Guidoni.



dettagli articoli:  
Staccabatteria / Selettore da pannello

LEAD FREE ROHS 2011/65/EU - COMPLIANT

CODICE	AMPERE	MISURE	CF.
<b>ELE5759</b>	100A	Ø450 X h500mm	<b>1PZ.</b>
<b>ELE5759-1</b>	200A	Ø550 X h650mm	<b>1PZ.</b>
<b>ELE5759-2</b>	300A	Ø700 X h750mm	<b>1PZ.</b>




**ELE5740**

1 pz. 

Staccabatteria a selettore da pannello **300A 12-  
>48V** con morsetto  
misure: 35x55x48mm



**ELE5757**

1 pz. 

Stacca-attacca batteria con chiave **300 AMP**  
Marchio Guidoni.

### SELETTORI PER BATTERIE



**ELE5758-1**

1 pz. 

Selettore per batteria **300 AMP 1-OFF-2** da pannello o  
da esterno. massimo voltaggio **32VDC**

**misure:** larghezza 7,5CM  
altezza 6CM altezza pulsante 2CM

### STACCA BATTERIE A CHIAVE ESTRAIBILE



**ELE5753**


1 pz. 

Staccabatteria a chiave estraibile **300AMP 24VOLT**  
Marchio Guidoni.

### STACCA BATTERIE PER IVECO




**ELE5743**

1 pz. 

Staccabatteria on-off  
**200 AMP** continui,  
**100 AMP** di picco  
con asola per blocco e con lucchetto  
**misure:** altezza 140mm - diametro 60mm



**ELE5751**

1 pz. 

Staccabatteria tipo IVECO **250AMP 24VOLT**  
Marchio Guidoni



## 4- staccabatteria



**ELE5745** 1 pz.

Staccabatteria tipo IVECO con staffa di fissaggio **250AMP - 2500AMP** per 3 secondi



**ELE5746** 1 pz.

Stacca batteria tipo IVECO con contatto ausiliario e maniglia fissa, riferimento iveco 99458665

**250AMP - 2500AMP** per 3 secondi



**ELE5741** 1 pz.

Staccabatteria  
**12/24 VOLT**  
**200 AMP**  
con chiave fissa contatti ausiliari con connettori superseal

### STACCA BATTERIE CON POMELLO



**ELE5742** 1 pz.

Staccabatteria con pulsante di emergenza  
**200 AMP**



**ELE5744** **ELE5744-24** 1 pz.

**12VOLT**  
**180 AMP**

**24VOLT**  
**180 AMP**

dettagli articoli

Staccabatteria elettronico con telecomando, particolarmente indicato per vetture/ furgoni/ camper



**ELE5446** 1 pz.

Relè separatore di batteria automatico  
**12VOLT**  
**125 AMP** continui  
**140 AMP** di picco



# SCHEMI ELETTRICI RELÈ

Accanto a molti relè troverai associato il nome di uno schema elettrico.  
In questa pagina potrai visionare nel dettaglio gli schemi elettrici corrispondenti.

<b>1AD</b>	 NORMALMENTE APERTO	 DIODE 1N4007	<b>1BD</b>	 NORMALMENTE APERTO	 DIODE 1N4007
<b>1AR</b>	 NORMALMENTE APERTO	 DIODE 1N4007	<b>1BR</b>	 NORMALMENTE APERTO	 DIODE 1N4007
<b>2AD</b>	 NORMALMENTE APERTO	 DIODE 1N4007	<b>2BD</b>	 NORMALMENTE APERTO	 DIODE 1N4007
<b>2AR</b>	 NORMALMENTE APERTO	 12V-5600 / 24V-15000	<b>2BR</b>	 NORMALMENTE APERTO	 12V-5600 / 24V-15000
<b>3AD</b>	 SCAMBIO	 DIODE 1N4007	<b>3BD</b>	 SCAMBIO	 DIODE 1N4007
<b>3AR</b>	 SCAMBIO	 12V-5600 / 24V-15000	<b>3BR</b>	 SCAMBIO	 12V-5600 / 24V-15000
<b>A</b>			<b>C</b>		
<b>B</b>			<b>D</b>		

## 4- rele' contattori e intermittenze

<b>F</b>			<b>N</b>		
<b>H</b>			<b>O</b>		
<b>I</b>			<b>Mini-1</b>		
<b>P</b>			<b>Mini-2</b>		
<b>Q</b>			<b>Mini-3</b>		
<b>L</b>			<b>Mini-4</b>		
<b>M</b>					

### MINI RELE' 12 VOLT



**ELE5407**

5 pz.

Relè mini con resistenza normalmente aperto **30AMP 12VOLT**

**schema tecnico mini 1**

Marchio Guidoni.



**ELE5406**

5 pz.

Relè mini con resistenza di scambio, fissaggio **10/20 AMP**

**12VOLT**


**schema tecnico mini-3**

Marchio Guidoni.



## 4- rele' contattori e intermittenze



**ELE5424** 4 pz. 

Relè mini di scambio con diodo, fissaggio **15/25AMP 12VOLT**  
**schema tecnico mini-4**

Marchio Guidoni.



**ELE5425** 4 pz. 

Relè, mini con diodo, fissaggio - n.a. **25AMP 12VOLT**

Marchio Guidoni.

**schema tecnico mini 2**

### RELE' 12 VOLT



**ELE5412**                      **ELE5412B**                      5pz. 

Marchio  
Guidoni

Marchio  
Bosch

Relè a servizio continuo n.a con resistenza, fissaggio con  
staffa removibile, **40AMP 12VOLT**  
**schema tecnico 2-Br**



**ELE5416**                      **ELE5416B**                      5pz. 

Marchio  
Guidoni

Marchio  
Bosch

Relè a servizio continuo deviatore in scambio con  
resistenza,  
fissaggio con staffa removibile, **20/30AMP 12VOLT**  
**schema tecnico 3-Br**



**ELE5404** 4 pz. 

Relè **30AMP 12VOLT** con  
diodo Marchio Guidoni.  
**schema tecnico 2-bd**



**ELE5405** 4 pz. 

Relè con diodo di scambio, fissaggio con staffa removibile  
**20/30AMP**

Marchio Guidoni.

**schema tecnico 3-bd**





### **ELE5414** 4 pz.

Relè n.a con 87 separati, fissaggio con staffa removibile  
**2x20AMP 12 VOLT**

Marchio Guidoni.

**schema tecnico: TIPO-f**



### **ELE5403** 4 pz.

Relè con fusibile resistenza normalmente aperto,  
fissaggio con staffa removibile **30AMP 12 VOLT**

**schema tecnico: TIPO a**

Marchio Guidoni.



### **ELE5401** 5 pz.

Relè con fusibile di scambio **12VOLT** trasparente, contatti  
in rame, spia led, staffa removibile  
**schema tecnico: 3br**



### **ELE5434** 1 pz.

Kit relè + porta relais stagno **30/40 AMP 12VOLT**  
in scambio con resistenza  
**schema tecnico: 3br**



### **ELE5435** 1 pz.

Kit relè + porta relais stagno 12 v 30/40 ampere in  
scambio con diodo

**schema tecnico: 3bd**



### **ELE5436** 1 pz.


Kit relè + porta relais stagno 12 v 40 ampere n.a.  
con resistenza

**schema tecnico:2br**

### MINI E MICRO RELAIS



**ELE5480**

4 pz. 


Mini micro relè 280, 12 v, 20 ampere n/a  
con resistenza, 4 piedini




**ELE5481**

2 pz. 

Mini micro relè 280, 12V, 12AMP, n/a  
con resistenza, 4 piedini



**ELE5482**


2 pz. 

Micro relè 280, 12V, 12AMP, in scambio  
con resistenza, 5 piedini

### RELE' DI POTENZA 12 VOLT



**ELE5410**

4 pz. 

Relè di potenza, fissaggio con staffa removibile  
**70 AMP 12V.**

**schema tecnico: TIPO -c**

Marchio Guidoni.



**ELE5426**

2 pz. 

Relè di potenza di scambio, fissaggio **70-60 AMP 12V.**

**schema tecnico: TIPO-d**

Marchio Guidoni.



## ELE5411

2 pz.

Relè di potenza fissaggio con staffa **200AMP 12 volt**

Marchio Guidoni.

**schema tecnico: TIPO-I**

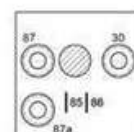
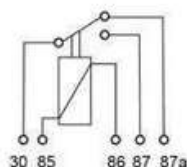
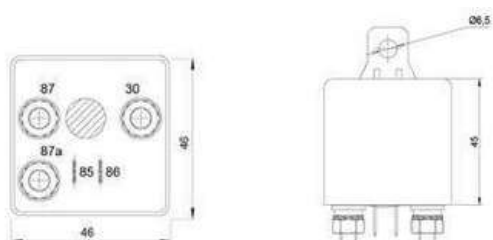


## ELE5411-1

1 pz.

Relè di potenza fissaggio **230 AMP 12VOLT** (160 ampere continuo) 4 poli - 2 viti m8 - 2 terminali 6.3

Marchio Guidoni.

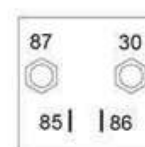
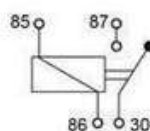
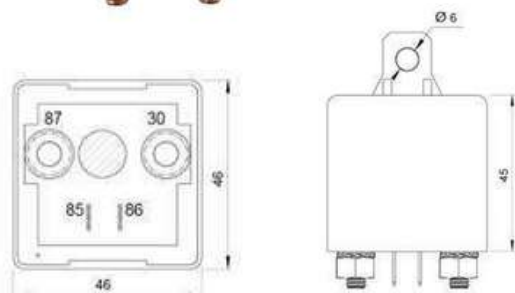


## ELE5411-2

1 pz.

Relè di potenza fissaggio **230 AMP 12VOLT** (160 ampere continuo) 5 poli - 3 viti m8 - 2 terminali 6.3

Marchio Guidoni.



## RELE' FLIP-FLOP 12 VOLT



## ELE5449

1 pz.

Rele' flip flop, permette di utilizzare un pulsante come interruttore, fissaggio con staffa removibile **12VOLT**

Marchio Guidoni.





### MINI RELE' 24 VOLT

**ELE5458**

4 pz. 

Relè mini con resistenza di scambio **20 AMP 24VOLT**  
**schema tecnico: mini-3**

Marchio Guidoni.



**ELE5460**

4 pz. 

Rele' mini resistenza normalmente aperto **20 AMP 24VOLT**  
**schema tecnico: mini-1**

Marchio Guidoni.



**ELE5462**

4 pz. 

Rele' mini di scambio con diodo, fissaggio con staffa  
removibile **24VOLT**  
**schema tecnico: mini-4**

Marchio Guidoni.

### RELE' 24 VOLT



**ELE5452**

Marchio Guidoni

5pz. 

**ELE4552B**

Marchio Bosch

5pz. 

Relè con resistenza, fissaggio con staffa removibile  
**22 AMP 24 VOLT**

**schema tecnico: 2br**

Marchio Guidoni



**ELE5454**

Marchio Guidoni

5pz. 

**ELE4554B**

Marchio Bosch

5pz. 

Rele' in scambio con resistenza, fissaggio con staffa  
removibile **10 AMP 24 VOLT**

**schema tecnico: 3br**

## 4- rele' contattori e intermittenze



**ELE5457**

4 pz. 


Relè di scambio a diodo, fissaggio con staffa removibile  
**20AMP 24 VOLT**

Marchio Guidoni.

**schema tecnico: 3 bo**



**ELE5461**

4 pz. 


Relè con 87 separati, fissaggio con staffa removibile  
**15AMP 24 VOLT**

Marchio Guidoni.

**schema tecnico: tipo-f**



**ELE5451**

5 pz. 

Relè con fusibile e resistenza, fissaggio con staffa removibile  
**20AMP 24 VOLT**

Marchio Guidoni.

**schema tecnico: tipo-1 a**



**ELE5437**

1 pz. 

Kit relè + porta relè stagno **24VOLT 10/20AMP** in scambio  
con diodo

**schema tecnico: tipo 3bd**

### RELE' DI POTENZA 24 VOLT



**ELE5455**


4 pz. 

Relè di potenza **70AMP, 24VOLT**

**schema tecnico: tipo c**



**ELE5459**

2 pz. 

Relè di potenza di scambio, fissaggio con staffa  
**40-50 AMP, 24VOLT**

**schema tecnico: tipo-d**



## 4- rele' contattori e intermittenze



**ELE5456**

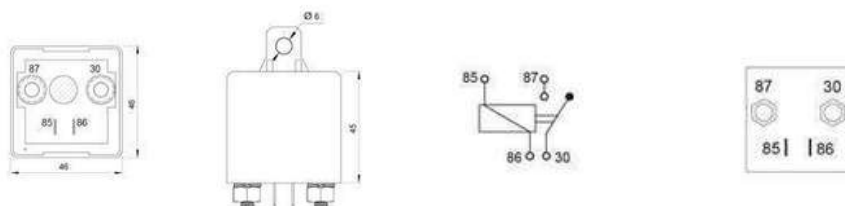
2 pz.

Rele' di potenza, fissaggio con staffa **100 AMP, 24VOLT**  
**schema tecnico: tipo-m**

**ELE5456 - 1**

1 pz.

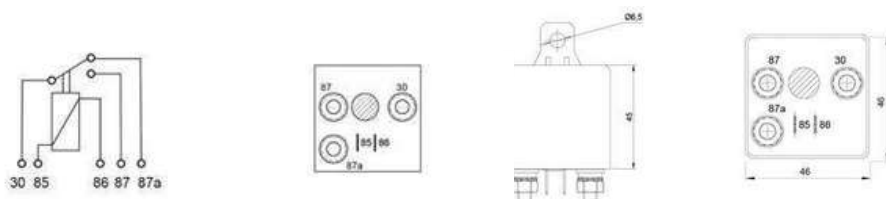
Rele' di potenza, **180AMP 24VOLT** (120 ampere continuo) 5 poli, 3 viti m8, 2 terminali 6.3



**ELE5456 -2**

1 pz.

Rele' di potenza, **160/120AMP 24VOLT** (120 /100 ampere continuo) 4 poli, 2 viti m8, 2 terminali 6.3



## **RELE' FLIP-FLOP 24 VOLT**



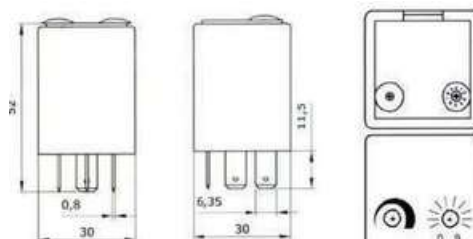
**ELE5450**

1 pz.

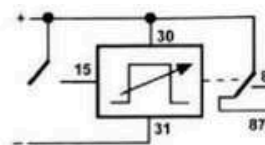
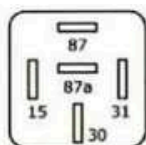
Rele' flip-flop, permette di utilizzare un pulsante come un interruttore, fissaggio con staffa removibile **24VOLT**

## RELE' TEMPORIZZATI

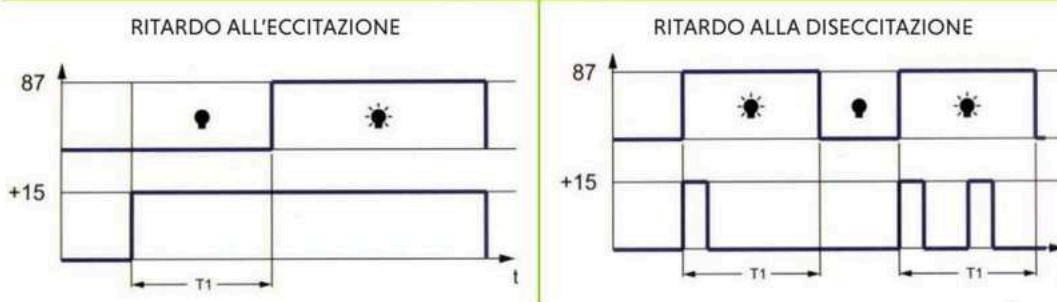
il multimer è un relè temporizzato utilizzato per accendere o spegnere un accessorio dopo un tempo di ritardo selezionabile tramite due selettori sul coperchio. il ritardo parte da 0,5 secondi fino a 6 ore. utilizzato con ritardo alla diseccitazione, il temporizzatore può essere azionato da un impulso e può essere innescato da un interruttore o da un pulsante.



CODICE	AMPERE	VOLT	TEMPO DI RITARDO	TEMPO DI ANTICIPO	CF.
<b>ELE5447</b>	10A	12V	0=0,5...10sec delay off 1=5... 60 sec delay off 2=0,5 10 min delay off 3=5... 60 min delay off 4=0,5...6 h delay off	5=0,5...6h delay on 6=5...60 min delay on 7=0,5...10 min delay 8=5... 60 sec delay on 9=0,5...10 sec delay on	<b>1 PZ.</b>
<b>ELE5448</b>	10A	24V	0=0,5...10sec delay off 1=5... 60 sec delay off 2=0,5 10 min delay off 3=5... 60 min delay off 4=0,5...6 h delay off	5=0,5...6h delay on 6=5...60 min delay on 7=0,5...10 min delay 8=5... 60 sec delay on 9=0,5...10 sec delay on	<b>2 PZ.</b>



### SCHEMA DI RITARDO



## CONTATTORI



**ELE5409** 1 pz.

Contattore 140 AMP 12 VOLT

schema tecnico: TIPO N

**ELE5409-2** 1 pz.

Contattore 300AMP 12VOLT

schema tecnico: TIPO N

Marchio Guidoni



## 4- rele' contattori e intermittenze



**ELE5408** 1 pz.

Contattore **120 AMP 24 VOLT**  
schema tecnico: TIPO o



**ELE5408-2** 1 pz.

Contattore **200 AMP 24 VOLT**  
schema tecnico: 0

Marchio Guidoni

### INTERMITTENZE FIAT



**ELE5302** 2 pz.

Intermittenza a 3 attacchi



**ELE5301** 2 pz.

Intermittenza frecce 4 attacchi

### INTERMITTENZA 12 VOLT



**ELE5303** 2 pz.

Intermittenza frecce **12VOLT**



**ELE5305** 2 pz.

Intermittenza **12VOLT** specifica per lampade a led con  
battito freccia regolabile per vetture europee

### INTERMITTENZE 24 VOLT



**ELE5304** 2 pz.

Intermittenza frecce **24VOLT**



### CENTRALINA 12/24V



#### **ELE5311**

Centralina **2 AMP 12/24 VOLT**, per mettere il lampeggio delle luci di ingombro laterali.

**Dimensioni:**

76mmX43mmX21mm

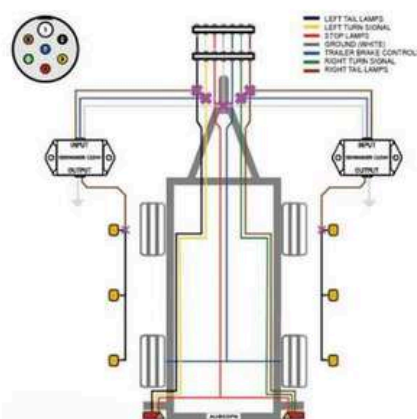
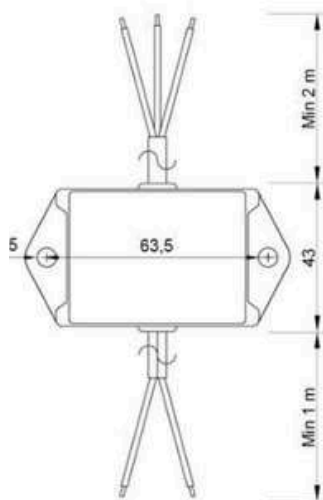
**Tensione di funzionamento:**

10VDC - 30VDC

**Temperatura di funzionamento:** -30°C - +60°C

**Conessioni:**

cavi ADR sciolti - connettori AMP fissaggio: 2 VITI M5 a rondelle



#### **ELE5312**



Centralina **2 AMP 12/24 VOLT** per mettere il lampeggio delle luci di ingombro laterali.1. 10-30V dispositivo lampeggiante 2.

**Grado di tenuta all'acqua:**

IP68 3.

**Temperatura di funzionamento:** -30 ° C ~ 50 ° C 4. ECE R10 - ECE R48 - REV. 6 7.

**Applicazioni:**

camion, rimorchi e veicoli di trasporto

### AVVISATORI ACUSTICI DA INTERNO



#### **ELE5614**

5 pz.

Avvisatore acustico da interno **12 VOLT**

Marchio Guidoni



#### **ELE5633**

5 pz.

Avvisatore acustico da interno **24 VOLT**

Marchio Guidoni



### AVVISATORI ACUSTICI BUZZER



**IND8325** 1 pz. 

Avvisatore acustico buzzer **12VOLT** 3 contatti  
Marchio Guidoni



**IND8326** 1 pz. 

Avvisatore acustico buzzer. completo di staffa, **12/24 VOLT**- 3 contatti  
Marchio Guidoni



**IND8327** 1 pz. 

Avvisatore acustico retromarcia, 102 db, **10/110 VOLT**  
applicazione carrelli elevatori  
Marchio Guidoni



**IND8329** 1 pz. 

Avvisatore acustico retromarcia **12/24 VOLT**, 87 db con  
fili per cablaggio. applicazione truck e mezzi pesanti  
Marchio Guidoni



**IND8328** 1 pz. 

Avvisatore acustico retromarcia **12/24 VOLT**, 102 db.  
applicazione truck e mezzi pesanti  
Marchio Guidoni



**IND8329I** 1 pz. 

Avvisatore acustico retromarcia con luci led. **12/24 VOLT**  
con filo - 97db  
Marchio Guidoni

## 4- avvisatori acustici e riduttori di tensione



**IND8330**

1 pz.

Avvisatore acustico retromarcia **12/24 VOLT** 112 db.  
applicazione mezzi pesanti e movimento a terra

Marchio Guidoni



**IND8331**

1 pz.

Avvisatore acustico retromarcia **12/24 VOLT** 112 db  
per mezzi pesanti

Marchio Guidoni

### AVVISATORI ACUSTICI



**ELE5801**

2 attacchi

**12 VOLT**

**ELE5802**

2 attacchi

**24 VOLT**

2 pz.

### KIT TROMBE 12V



**ELE5800/1**

1 attacco

**12 VOLT**

Marchio Guidoni

**ELE5800/2**

2 attacchi

**12 VOLT**

2 pz.

### TROMBE SINGOLE



**ELE5803/1**

1 attacco

**12 VOLT**

**ELE5803/2**

2 attacchi

**12 VOLT**

1 pz.



**ELE5821**

1 pz.

Coppia di trombe **12 VOLT** 2 attacchi da utilizzare  
con adattatori ELE5822->ELE5835



## 4- avvisatori acustici e riduttori di tensione

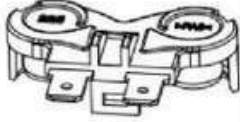
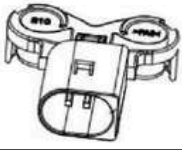





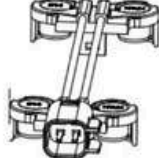



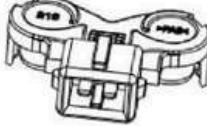


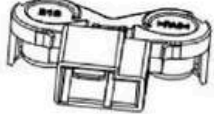

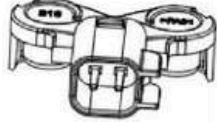




**ELE5820**

1 pz. 







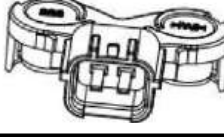



Assortimento adattatori per ELE5821

14 modelli per installazioni su ricambi originali


CODICE	DESCRIZIONE	DISEGNO TECNICO	
ELE 5822	ADATTATORE UNIVERSALE PER ELE5821		<b>UNIVERSALE</b>
ELE 5823	ADATTATORE AUDI PER ELE5821		
ELE 5824	ADATTATORE BMW PER ELE5821		
ELE 5825	ADATTATORE VOLKSWAGEN PER ELE5821		
ELE 5826	ADATTATORE FORD II PER ELE5821		
ELE 5827	ADATTATORE HONDA PER ELE5821		
ELE 5828	ADATTATORE PEUGEOT PER ELE5821		 
ELE 5829	ADATTATORE TOYOTA PER ELE5821		
ELE 5830	ADATTATORE FORD PER ELE5821		 



## 4- avvisatori acustici e riduttori di tensione

CODICE	DESCRIZIONE	DISEGNO TECNICO	
ELE 5831	ADATTATORE HYUNDAI PER ELE5821		
ELE 5832	ADATTATORE BMW PER ELE5821		
ELE 5833	ADATTATORE NEW HONDA PER ELE5821		
ELE 5834	ADATTATORE NEW HYUNDAI PER ELE5821		
ELE 5835	ADATTATORE NEW PEUGEOT PER ELE5821		



**ELE5840** 1 pz. 

Adattatore cablato **HONDA** per il montaggio da 1 a 2 trombe



**ELE5841** 1 pz. 

Adattatore cablato **PEUGEOT** per il montaggio da 1 a 2 trombe



**ELE5842** 1 pz. 

Adattatore cablato **VW** per il montaggio da 1 a 2 trombe



**ELE5843** 1 pz. 

Adattatore cablato **TOYOTA** per il montaggio da 1 a 2 trombe



## 4- avvisatori acustici e riduttori di tensione



**ELE5844** 1 pz. 

Adattatore cablato **FORD** per il montaggio da 1 a 2 trombe



**ELE5845** 1 pz. 

Adattatore cablato **HYUNDAI** per il montaggio da 1 a 2 trombe



**ELE5846** 1 pz. 

Adattatore cablato **HONDA** per il montaggio da 1 a 2 trombe



### KIT TROMBE 24 V

**ELE5804** 1 pz. 

Kit trombe 2 attacchi **24VOLT**

Marchio Guidoni




**ELE5807** 1 pz. 

Kit trombe pneumatiche **24VOLT** per autobus e truck

Marchio Guidoni

### RIDUTTORI DI TENSIONE DA 24 VDC A 12 VDC



CODICE	AMPERE	CF. 
IND8120	3A	1PZ.
IND8121	5A	1PZ.
IND8122	10A	1PZ.
IND8123	20A	1PZ.
IND8124	30A	1PZ.





# FASCETTE, NASTRI MORSETTI BATTERIA

5



## CAPITOLO 5

- Nastri adesivi fascette e accessori
- Rubacorrente e morsettiere
- Morsetti e cavi batteria


FASCETTE, NASTRI  
MORSETTI  
BATTERIA

**GUIDONI**  
TEST THE DIFFERENCE



### ESPOSITORE PER FASCETTE IN NYLON

**FIS3201**

1 pz. 

Espositore da fissaggio a muro per fascette in nylon\* 34,5x32x6 cm,  
Marchio Guidoni.

*\*L'espositore non include fascette in nylon*


### FASCETTE AUTOBLOCCANTI IN NYLON



Fascette autobloccanti in nylon resistente, di qualità,  
Marchio Guidoni.

CODICE	LARGHEZZA	LUNGHEZZA	CF. 
FIS3202	2,6mm	98mm	1000 PZ.
FIS3203	2,6mm	200mm	1000 PZ.
FIS3204	3,6mm	140mm	1000 PZ.
FIS3205	4,8mm	200mm	100 PZ.
FIS3206	4,8mm	200mm	1000 PZ.
FIS3207	4,8mm	290mm	100 PZ.
FIS3208	4,8mm	360mm	100 PZ.
FIS3209	7,5mm	365mm	100 PZ.
FIS3210	7,5mm	450mm	100 PZ.

**FIS3215**

1 pz. 

Fascette autobloccanti, multi-colore in nylon,  
650 fascette in totale, misure assortite,

Marchio Guidoni.

**COMPOSIZIONE:**

N300 fascette 2,5x100mm

N200 fascette 3,6x150mm


N150 fascette 4,8x200mm

CORPO NYLON - COLORI ASSORTITI



### FASCETTE AUTOBLOCCANTI BELTURING

**FIS3213**

100 pz. 

Fascette autobloccanti Belturing/colson

(doppio attacco di tenuta) in nylon ,  
lunghezza 357mm, larghezza 9mm,  
Marchio Guidoni.



### FASCETTE A FUNGO IN NYLON




**FIS3214** 100 pz. 

Fascette in nylon nere 370x7,6mm per pianali camion, Marchio Guidoni.

### FASCETTE CLIP PER BORDI



**FIS3216** 100 pz. 

Fascetta 200 x 4,8 con clip per bordi da 3,0 -> 6,0 mm, Marchio Guidoni.




**FIS 3217** 100 pz. 

Fascetta 200 x 4,8 c / clip per bordi da 0,7-> 3,0 mm, Marchio Guidoni.

### FASCETTE PER GIUNTI OMOCINETICI PANDUIT




Fascette in acciaio per applicazioni su giunti omocinetici, Marchio Panduit.

CODICE	LARGHEZZA	LUNGHEZZA	CF. 
FIS3600	4,6mm	362mm	100 PZ.
FIS3603	7,9mm	200mm	50 PZ.
FIS3601	7,9mm	362mm	50 PZ.
FIS3602	7,9mm	521mm	50 PZ.

### FASCETTE PER GIUNTI OMOCINETICI



Fascette in acciaio per applicazioni su giunti omocinetici, Marchio Guidoni.

CODICE	DIAMETRO	CF. 
FIS3608	25-50mm	10 PZ.
FIS3607	45-120mm	10 PZ.
FIS3609	KIT: 2PZ. 3607+2PZ.3608	4 PZ.

### FASCETTE STRINGITUBO IN ACCIAIO W1



Fascette stringitubo in acciaio w1,

Marchio Guidoni.

CODICE	DIAMETRO	LARGHEZZA	CF. 
FIS3620	8mm	9mm	50 PZ.
FIS3622	9mm	9mm	50 PZ.
FIS3621	10mm	9mm	50 PZ.
FIS3624	13mm	9mm	50 PZ.
FIS3625	14mm	9mm	50 PZ.
FIS3627	16mm	9mm	50 PZ.



### FASCETTE STRINGITUBO IN ACCIAIO W2



Fascette stringitubo in acciaio w2,  
Marchio Guidoni.

CODICE	DIAMETRO	LARGHEZZA	CF. 
FIS3630	8-12mm	9mm	50 PZ.
FIS3631	10-16mm	9mm	50 PZ.
FIS3632	12-20mm	9mm	50 PZ.
FIS3633	16-27mm	9mm	50 PZ.
FIS3634	20-32mm	9mm	50 PZ.
FIS3635	25-40mm	9mm	25 PZ.
FIS3636	32-50mm	9mm	25 PZ.
FIS3637	40-60mm	9mm	10 PZ.
FIS3638	50-70mm	9mm	10 PZ.
FIS3639	60-80mm	9mm	10 PZ.
FIS3640	70-90mm	9mm	10 PZ.
FIS3641	80-100mm	9mm	10 PZ.

### FASCETTE STRINGITUBO IN ACCIAIO W4



Fascette stringitubo in acciaio w4, larghezza 12mm,  
Marchio ABA

CODICE	DIAMETRO	LARGHEZZA	CF. 
FIS3630/B	8-12mm	9mm	50 PZ.
FIS3631/B	10-16mm	9mm	50 PZ.
FIS3632/B	12-20mm	9mm	50 PZ.
FIS3633/B	15-24mm	12mm	50 PZ.
FIS3634/B	19-28mm	12mm	50 PZ.
FIS3634/B1	22-32mm	12mm	50 PZ.
FIS3635/B	26-38mm	12mm	25 PZ.
FIS3636/B	32-44mm	12mm	25 PZ.
FIS3636/B1	38-50mm	12mm	25 PZ.
FIS3637/B	44-56mm	12mm	10 PZ.
FIS3638/B	50-66mm	12mm	10 PZ.
FIS3639/B	58-76mm	12mm	10 PZ.
FIS3640/B	68-85mm	12mm	10 PZ.
FIS3641/B	77-95mm	12mm	10 PZ.
FIS3642/B	87-112mm	12mm	10 PZ.
FIS3643/B	104-138mm	12mm	10 PZ.
FIS3644/B	130-165mm	12mm	10 PZ.

### FASCETTE GOMMATE ANTIVIBRANTI PER CAVI



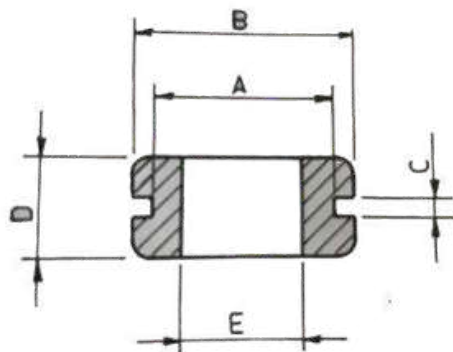
Fascette gommate antivibranti in acciaio zincato, larghezza 16 mm e foro 8 mm per applicazioni su tubi e cavi.

Marchio Guidoni.

CODICE	DIAMETRO	LARGHEZZA	CF. 
FIS3730	6 mm	16MM	50PZ.
FIS3731	8 mm	16MM	50PZ.
FIS3732	10 mm	16MM	50PZ.
FIS3733	12 mm	16MM	50PZ.
FIS3734	14 mm	16MM	50PZ.
FIS3735	16 mm	16MM	30PZ.
FIS3736	18 mm	16MM	30PZ.
FIS3737	20 mm	16MM	30PZ.
FIS3738	22 mm	16MM	30PZ.
FIS3739	25 mm	16MM	30PZ.
FIS3740	28 mm	16MM	30PZ.
FIS3741	30 mm	16MM	30PZ.
FIS3742	32 mm	16MM	30PZ.
FIS3743	35 mm	16MM	30PZ.
FIS3744	40 mm	16MM	30PZ.

### GOMMINI PASSACAVO - PASSAPARETE APERTI

Gommini passacavo e passaparete aperti in gomma siliconica di colore **nero**,




CODICE	A MISURE	B MISURE	C MISURE	D MISURE	E MISURE	PEZZI
<b>FIS 3704</b>	8mm	10mm	1,6mm	6mm	5,5mm	50 PZ
<b>FIS 3700</b>	11mm	15mm	1,5mm	7,5mm	7mm	50 PZ
<b>FIS 3705</b>	11mm	13mm	1,6mm	4,5mm	8mm	50 PZ
<b>FIS 3706</b>	11mm	14mm	1,6mm	5mm	8mm	50 PZ
<b>FIS 3707</b>	12,5mm	15mm	1,6mm	6mm	8mm	50 PZ
<b>FIS 3701</b>	11mm	15mm	1,5mm	7,5mm	9mm	50 PZ
<b>FIS 3708</b>	14mm	17mm	1,6mm	7mm	11mm	50 PZ
<b>FIS 3709</b>	21mm	24mm	1,6mm	6mm	12,5mm	50 PZ
<b>FIS 3702</b>	14mm	20mm	3mm	9mm	13mm	50 PZ
<b>FIS 3703</b>	18mm	23mm	2mm	8mm	16mm	50 PZ

### NASTRI ISOLANTI IN PVC




Nastro isolante in PVC disponibile in varie colorazioni,  
Marchio ASIA/ITALIA

CODICE	LARGHEZZA	LUNGHEZZA	COLORE	CF. 
FIS3310	15mm	10M	NERO	10 PZ.
FIS3310BLU	15mm	10M	BLU	10 PZ.
FIS3311B	15mm	10M	BIANCO	10 PZ.
FIS3311R	15mm	10M	ROSSO	10 PZ.
FIS3313	19mm	25M	NERO	10 PZ.

### NASTRO ISOLANTE VERSIONE ECONOMICA



CODICE	MATERIALE	MISURE	COLORE	CF. 
FIS3313E	PVC	1,9X25 M	NERO	10 PZ.
FIS3310E	PVC	1,5X10M	NERO	10 PZ.
FIS3310EB	PVC	1,5X10M	BLU	13 PZ.
FIS3310ER	PVC	1,5X10M	ROSSO	14 PZ.

### NASTRI ISOLANTI IN TESSUTO



CODICE	ALTEZZA	LUNGHEZZA	COLORE	CF. 
FIS3312	19mm	25mt	NERO	4 PZ.
FIS3312NS	19mm	25mt	NERO	4 PZ.
FIS3312AR	19mm	25mt	ARANCIO	2 PZ.
FIS3312PL	19mm	25mt	NERO	2 PZ.

### NASTRI ISOLANTI FELPATI



**FIS3312FF** 4 pz. 

Nastro isolante felpato normative FIAT,

lunghezza 10m, lunghezza 19mm flame retardant da -40°C a +125°C,

Marchio Guidoni.



**FIS3312FE** 2 pz. 

Nastro isolante felpato normative VOLKSWAGEWEN/AUDI,  
lunghezza 15m, lunghezza 19mm, spessore 0,3mm  
da -40°C a+125°C,

Marchio Guidoni.

### NASTRI AMERICANO TELATO IN POLIETILENE



#### **FIS3314A**

1 pz.

Nastro telato argentato, lunghezza 50m, larghezza 50mm,  
Marchio Guidoni.



#### **FIS3314N**

1 pz.

Nastro telato, nero, lunghezza 50m, larghezza 50mm,  
Marchio Guidoni.



#### **FIS3320**

1 pz.

Nastro in alluminio lunghezza 50m, larghezza 50mm,  
spessore 0.08mm

Marchio Guidoni.

### NASTRI AUTOAGGLOMERANTI



#### **FIS3315**

1 pz.

Nastro autoagglomerante in gomma etilenpropilenica  
(EPR), lunghezza 10m, larghezza 19mm

Marchio Guidoni.

### NASTRI IN CARTA

Nastri termorestanti 60-90° C, per applicazioni su carrozzeria.



CODICE	LUNGHEZZA	LARGHEZZA	CF.
FIS3316	50mt	19mm	2 PZ.
FIS3317	50mt	38mm	2 PZ.
FIS3318	50mt	50mm	2 PZ.

### NASTRI BIADESIVI IN POLIETILENE

Per applicazioni su modanature,

Marchio Guidoni.



CODICE	LUNGHEZZA	LARGHEZZA	CF.
FIS3319/6	10mt	6mm	1 PEZZO
FIS3319/9	10mt	9mm	1 PEZZO
FIS3319	10mt	12mm	1 PEZZO
FIS3322	10mt	19mm	1 PEZZO



## 5- nastro adesivo, fascette e accessori



**FIS3330** 1 pz.

Nastro biadesivo extraforte, 19mm

Marchio Guidoni.

### NASTRI SIGILLANTI



**FIS3331** 1 pz.

Nastro sigillante, in butile, lunghezza 3m, larghezza 20mm,  
Marchio Guidoni.

### SUPPORTI DUAL LOCK



**FIS3329** 1 pz.

Velcro dual lock, lunghezza 500 mm, larghezza 25 mm,  
Marchio Guidoni.

### TEFLON



**FIS3328** 10 pz.

Teflon lunghezza 12 m larghezza 12 mm spessore 0,075 mm,  
Marchio Guidoni.

### VELCRI ADESIVI



Velcro adesivo nero, per fissaggi solidi e sicuri,  
Marchio Guidoni.

CODICE	LUNGHEZZA	TIPO	CF.
FIS3321	20mm	KIT femmina-maschio	5 mt
FIS3321F	20mm	Femmina	25 mt
FIS3321M	20mm	Maschio	25 mt





### BASETTE ADESIVE

**FIS3007** 100 pz.

Basette adesive in nylon per fascette fino a 4,5 mm, lunghezza 27 mm, larghezza 27mm, Marchio Guidoni.



**FIS3009** 100 pz.

Basette adesive in nylon per fascette fino a 3,6 mm, lunghezza 19mm larghezza 19 mm. Marchio Guidoni.



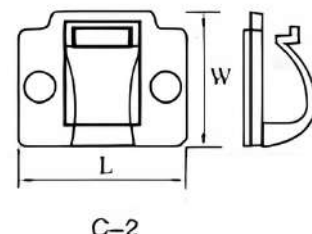
**FIS3008** 100 pz.

Basette adesive in nylon con gancio, lunghezza 27 mm, larghezza 27 mm, Marchio Guidoni.



**FIS3015** 100 pz.

Basette adesiva a gancio 20x14mm Marchio Guidoni.



### SUPPORTI A VITE PER FASCETTE



**FIS3021** 100 pz.

Supporti a vite a sella **15x10mm** in nylon per fascette fino a **4.8mm** foro vite **3.5mm**

**FIS3021-1** 100 pz.

Supporti a vite a sella **23x15mm** in nylon per fascette fino a **9mm** foro vite **5mm**

### STAGNO PER SALDALURE



CODICE	PB	SEZIONE FILO	CF.
FIS3300	60/40	1mm	1 PZ.
FIS3301	60/40	1,5 mm	1 PZ.

## GIUNTINE CON RESINA



**FIS3022**

20 pz.

Giuntine a 3 vie con resina, sezione 0,25-1mm<sup>2</sup> per giunzioni di cavi elettrici completamente stagni,



**FIS3023**

5 pz.

Giuntine a 3 vie con resina, sezione 0,75 - 1,5 mm<sup>2</sup> per giunzioni di cavi elettrici completamente stagne



**FIS3026**

10 pz.

Connettore sdoppiatore entrata 2 vie, uscita 4 vie per fili da 0,5/2,5 mm<sup>2</sup>



## MORSETTIERE A VITE IN POLIPROPILENE

CODICE	SEZIONE	COLORE	CF.
FIS3400	2,5 mm <sup>2</sup>	NERO	10 PEZZI
FIS3401	6 mm <sup>2</sup>	NERO	10 PEZZI
FIS3402	10 mm <sup>2</sup>	NERO	5 PEZZI
FIS3403	16 mm <sup>2</sup>	NERO	5 PEZZI
FIS3404	2,5 mm <sup>2</sup>	TRASPARENTE	5 PEZZI
FIS3405	4 mm <sup>2</sup>	TRASPARENTE	5 PEZZI
FIS3406	6 mm <sup>2</sup>	TRASPARENTE	5 PEZZI



**FIS3410**

1 pz.


Barra di distribuzione 4 vie **150AMP** con coperchio con viti M6



**FIS3411**

1 pz.

Barra di distribuzione 12 vie **150AMP** con coperchio con viti M4



**FIS3416**

1 pz.

Coppia di barre di distribuzione **ROSSA+NERA** 300AMP con coperchio 6 viti M10



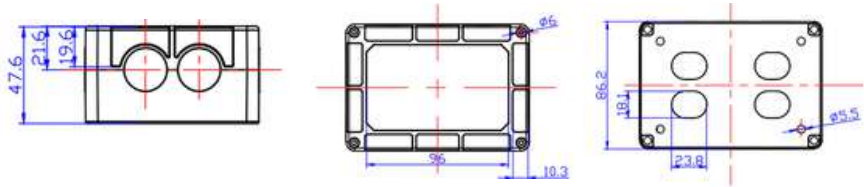
## 5- rubacorrente e morsettiere



**FIS3417**

1 pz.

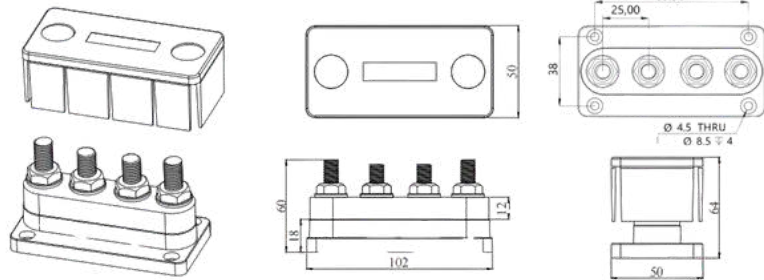
Coppia di barre di distribuzione **ROSSA+NERA** 500AMP con box stagno 4 viti M8 +2viti M10



**FIS3418**

1 pz.

Coppia di barre di distribuzione **ROSSA+NERA** 600AMP con coperchio 4 viti M10



**FIS3412R**

**FIS3412N**

2 pz.

COLORE

COLORE

**ROSSO**

**NERO**

Barra di distribuzione 2 vie con viti M8

**FIS3413**

1 pz.

Coppia Nodi di derivazione 1 via con viti M8



**FIS3414**

1 pz.

Nodo di derivazione 1 via con viti M8 con coperchio



**FIS3415**

1 pz.

Nodo di derivazione 1 VIA M8+ 2 vie M4 con coperchio





**FIS3462**

1 pz.

Coppia passaparete + E - 125AMP per cavi di potenza con tappo di protezione



**FIS3463**

1 pz.

Coppia passaparete + E - 440AMP per cavi di potenza

### CONNETTORI DI GIUNZIONE componibili per cavo 0,2-4mm<sup>2</sup>



**FIS3045**


Kit connettori componibili per cavo da 0,2->4mm<sup>2</sup>

CODICE	VIE	FOTO
FIS3035	1 VIA	
FIS3036	2 VIE	
FIS3037	3 VIE	
FIS3038	4 VIE	
FIS3039	8 VIE	
FIS3040	2 VIE 4 USCITE	
FIS3041	2 VIE 6 USCITE	



### RUBACORRENTE



CODICE	COLORE	SEZIONE	MATERIALE	CF. 
FIS3000	ROSSO	0,25-1mm <sup>2</sup>	POLIPROPILENE	100PZ.
FIS3001	BLU	1-2,5 mm <sup>2</sup>	POLIPROPILENE	100PZ.
FIS3002	GIALLO	1-2,5 mm <sup>2</sup>	POLIPROPILENE	50PZ.
FIS3011	ROSSO	0,25-1mm <sup>2</sup>	NYLON	50PZ.
FIS3012	BLU	1-2,5 mm <sup>2</sup>	NYLON	50PZ.

### RUBACORRENTE PER FASTON



#### FIS3013 50 pz.

Rubacorrente rosso per terminali in nylon, sezione 0,25-1mm<sup>2</sup>. funzionanti insieme ai terminali codice TER1613,

Marchio Guidoni.



#### FIS3014 50 pz.

Rubacorrente rosso per faston in nylon, sezione 1-2,5mm<sup>2</sup>. funzionanti insieme ai terminali codice TER1613,

Marchio Guidoni.

### MORSETTI BATTERIA TIPO ALFA



#### FIS3501 10 pz.

Morsetti batteria modello alfa-leggero, polarità positiva (+) in ottone (-).

Marchio Guidoni.



#### FIS3468 2 pz.

Kit morsetto positivo (+) e coprimorsetto (+).

Marchio Guidoni.



#### FIS3502 10 pz.


Morsetti batteria modello tipo alfa-leggero. polarità negativa (-) in ottone (-),

Marchio Guidoni.






### **FIS3469**

2 pz. 

Kit morsetto negativo (-) e coprimorsetto (-).  
Marchio Guidoni.




### **FIS3498**

5 pz. 

Morsetti batteria modello tipo alfa pesante, polarità positiva (+)  
in ottone zincato,  
Marchio Guidoni.



### **FIS3499**


5 pz. 

Morsetti batteria modello tipo alfa pesante polarità negativa (-)  
in ottone zincato,  
Marchio Guidoni.

## **COPRIMORSETTI**




### **FIS3492**

10 pz. 

Coprimorsetti polarità positiva (+), rossi in polipropilene, per  
FIS3501 e FIS3498  
Marchio Guidoni.




### **FIS3493**

10 pz. 

Coprimorsetti polarità negativa (-), rossi in polipropilene, per  
FIS3502 e FIS3499  
Marchio Guidoni.



### **FIS3470**

5 pz. 

Coprimorsetti polarità negativa (+), neri per  
FIS3491  
FIS3508  
FIS 3506

Marchio Guidoni.



## 5- morsetti batteria



### **FIS3471** 5 pz.

Coprimorsetti polarità positiva (+), rossi FIS 3490-  
FIS3507- FIS 3505,  
Marchio Guidoni.



### **FIS3472** 5 pz.

Coprimorsetti polarità negativa(-), neri per FIS3502-FIS3499,  
Marchio Guidoni.



### **FIS3473** 5 pz.

Coprimorsetti polarità positiva (+), rossi per FIS3501-  
FIS3498,  
Marchio Guidoni.

## **MORSETTI BATTERIA**



### **FIS3490** 5 pz.

Morsetti batteria diritto polarità positiva (+) in ottone zincato  
Marchio Guidoni.



### **FIS3491** 5 pz.

Morsetti batteria diritto polarità negativa (-) in ottone zincato  
Marchio Guidoni.



### **FIS3495** 5 pz.

Morsetti batteria polarità positiva (+) in ottone stagnato per cavo  
doppio  
Marchio Guidoni.




### **FIS3494** 5 pz.

Morsetti batteria polarità negativa (-), in ottone stagnato per  
cavo doppio FIS3506,  
Marchio Guidoni.






### **FIS3507**

5 pz. 

Morsetti batteria diritto polarità positiva (+) in ottone zincato per nautica diametro m10  
Marchio Guidoni.



### **FIS3508**

5 pz. 

Morsetti batteria polarità negativa (-) in ottone zincato per nautica, diametro M8,  
Marchio Guidoni.



### **FIS3505**

5 pz. 

Morsetti a batteria a vite polarità positiva (+), in ottone zincato, diametro vite 12mm,  
Marchio Guidoni.



### **FIS3506**

5 pz. 

Morsetti batteria polarità negativa (-) in ottone zincato, diametro vite 10mm,  
Marchio Guidoni.



### **FIS3480**

10pz. 

Morsetti batteria polarità positiva (+) in ottone stagnato, sezione 35mm<sup>2</sup>,  
Marchio Guidoni.



### **FIS3481**

10pz. 

Morsetti polarità negativa (-), in ottone stagnato, sezione 35mm<sup>2</sup>,  
Marchio Guidoni.



### **FIS3496**

1 pz. 

Morsetti batteria polarità positiva (+), in ottone, diametro viti m8-m10-m8, per iveco eurocargo,  
Marchio Guidoni.

## 5- morsetti batteria



**FIS3497** 1 pz.

Morsetti batteria polarita' positiva (+), in ottone, diametro viti m8-m12-m8, per iveco stralis, Marchio Guidoni.



**FIS3477** 5 pz.

Morsetto negativo - 3 viti m6, m8, m6



**FIS3478** 5 pz.

Morsetto positivo + VITI M6-M6-M8,



**FIS3465** 2 pz.

Coppia Morsetti batteria (+ / -) 3perni M6-M8-M6



**FIS3479** 5 pz.

Morsetti batteria A 3 viti polarita' negativa (-) in rame zincato stagnato, diametro viti m6,m8,m6 - marchio mta, leva apertura a destra

Marchio Guidoni.



**FIS3479SX** 5 pz.

Morsetti batteria A 3 viti, riapribile, leva a sinistra

Marchio Guidoni.



**FIS3483** 2 pz.

Morsetti batteria sgancio rapido polarita' positiva (+)

in ottone zincato,

**FIS3484** 2 pz.


Morsetti batteria sgancio rapido polarita' negativa (-) in ottone zincato,



## 5- morsetti batteria




**FIS3466**

2 pz. 

Coppia Morsetti batteria (+ / -) riapribili 4 perni M6 + inserimento cavo 50MMQ in ottone + acciaio ZNB




**FIS3467**

2 pz. 

Coppia Morsetti batteria (+ / -) riapribili in ottone



**FIS3482**

2 pz. 

Morsetti batteria a poli piccoli polarità kit +/- in ottone per vetture giapponesi, Marchio Guidoni.

### ADATTATORI BATTERIA



**FIS3487**

1 pz. 

Adattatore batteria coppia polarità kit +/- in ottone stagnato per adattamenti da modelli giapponesi ad europei.

Marchio Guidoni.



**FIS3489**


1 pz. 

Adattatore batteria coppia polarità kit +/- in ottone stagnato per adattamenti da modelli giapponesi ad europei.

Marchio Guidoni.



**FIS3488**

1 pz. 


Adattatore batteria polarità KIT +/- filettato m6/conico per adattamenti batteria, in ottone (disponibili anche filettati m8 e m10)

Marchio Guidoni.





**FIS3464**


1 pz. 

Coppia poli batteria esterni per avviamento a batteria  
Marchio Guidoni.

### MORSETTI BATTERIA STACCABATTERIA




**FIS3474**

1 pz. 

Morsetti batteria staccabatteria rapido on-off 90° polarita' negativa (-),  
Marchio Guidoni.



**FIS3476**


1 pz. 

Morsetti batteria staccabatteria polarita' negativa (-) rapido on/off in ottone,  
Marchio mta.

### FISSAGGIO PER BATTERIA




**FIS3519**

2 pz. 

Angolare di fissaggio in acciaio zincato per batteria auto,  
Marchio Guidoni.



**FIS3520**

2 pz. 

Staffe di fissaggio in nylon per batteria auto,  
Marchio Guidoni.

## 5- morsetti batteria



**FIS3518** 2 pz. 

Tirante di fissaggio in acciaio zincato per batterie auto, Marchio Guidoni.



**FIS3517** 2 pz. 

Supporto di fissaggio per batterie 23cm Marchio Guidoni.

### CAVI DI COLLEGAMENTO



**FIS3512**

lunghezza **400mm**,  
sezione **50mm<sup>2</sup>**

**FIS3513**

2 pz. 

lunghezza **200mm**,  
sezione **35mm<sup>2</sup>**

dettagli articoli

Cavo di collegamento con morsetti in ottone stagnato e cavo in rame.



**FIS3514**

2 pz. 

Cavo di collegamento con morsetti in ottone stagnato in rame, lunghezza 500 mm, sezione 35mm<sup>2</sup>,

Marchio Guidoni.

### TRECCE DI MASSA



Trecce di massa in rame, garantite e performanti, Marchio Guidoni.

CODICE	LUNGHEZZA	SEZIONE	FORO	PEZZI 
<b>FIS 3509</b>	210 MM	16 MM <sup>2</sup>	8,4MM	4 PEZZI
<b>FIS 3510</b>	280 MM	16 MM <sup>2</sup>	8,4MM	4 PEZZI
<b>FIS 3511</b>	400 MM	16 MM <sup>2</sup>	8 MM	4 PEZZI
<b>FIS 3516</b>	400 MM	25 MM <sup>2</sup>	12,7MM	4 PEZZI

**Y2474** 2 pz. 

10660 Treccia di massa ADR autocarro 35mm<sup>2</sup> 950mm



# CAVI ELETTRICI, PRESE E CORRUGATI

6

## CAPITOLO 6

- Cavi multipolari e unipolari
- Guaine termorestringenti e corrugati
- Kit di riparazione portelloni e portiere
- Prese, spine spirali



CAVI ELETTRICI, PRESE  
**CORRUGATI**



## 6- cavi multipolari e unipolari



### CAVI MULTIPOLARI FASE 3 CON GUAINA


Cavi multipolari con guaina protettiva. affidabilità e resistenza.  
 Confezionamento **100m**  
 Marchio Guidoni.



**\*\* codici con asterisco:**

**NO fase 3**

CODICE	SEZIONE	N°CAVI	SCHEMA	TIPO
CAVB599	0,75mm <sup>2</sup>	2	2A	TONDO
CAVB600	1mm <sup>2</sup>	2	2A	TONDO
CAVB601	1mm <sup>2</sup>	3	3	TONDO
CAVB602	1mm <sup>2</sup>	4	4	TONDO
CAVB603**	1mm <sup>2</sup>	5	5	TONDO
CAVB604	1mm <sup>2</sup>	7	7	TONDO
CAVB613	1mm <sup>2</sup>	13	8	TONDO
CAVB614	1mm <sup>2</sup> -	5	9	TONDO
CAVB607	1,5mm <sup>2</sup>	3	3	TONDO
CAVB617	1,5mm <sup>2</sup>	2	2A	TONDO
CAVB606**	1,5mm <sup>2</sup>	4	4	TONDO
CAVB610**	1,5mm <sup>2</sup>	7	7	TONDO
CAVB608	2,5mm <sup>2</sup>	3	3	TONDO
CAVB609	2,5mm <sup>2</sup>	2	2A	TONDO
CAVB655	1,5mm <sup>2</sup>	2	2B	PIATTINA ASPOCK



### CAVI MULTIPOLARI ADR

Piattine multipolari serie ADR

Confezionamento **100m**

Marchio Guidoni.



CODICE	SEZIONE	N. CAVI	SCHEMA	TIPO	CF.
CAVB650	6 da 1+1 da 2mm <sup>2</sup>	7	7	Tondo	<b>100m</b>
CAVB651	1mm <sup>2</sup>	2	2A	Tondo	<b>100m</b>
CAVB652	1,5 mm <sup>2</sup>	2	2B	Pattina Aspock	<b>100m</b>



## CAVI MULTIPOLARI PUR



**CAVB647** 50m. 

Cavi multipolari a 13 poli PUR (3X2,5 + 10 X 1,5mm)

Marchio Guidoni.



**CAVB648** 25m. 

Cavi multipolari a 7 poli per EBS, PUR (2X4,0 + 3 X 1,5mm+ 2 X 1,5mm)

Marchio Guidoni.



**CAVB649** 25m. 


Cavi multipolari a 15 poli , PUR (3 X 2,5mm + 12 X 1,5mm)

Marchio Guidoni.

## RUBACORRENTE

Rubacorrente multipolari singoli e doppi per piattina Aspock, Marchio Guidoni.




CODICE	TIPO	COLORE	CF. 
CAVB653	SINGOLO	NERO	1 PZ.
CAVB654	DOPPIO	NERO	1 PZ.



## PIATTINA PER ALTOPARLANTI

Marchio Guidoni.



CODICE	SEZIONE	N. CAVI	SCHEMA	COLORE	CF. 
CAVB501	0,50mm <sup>2</sup>	2	2A	Rosso/Nero	100m
CAVB502	0,75 mm <sup>2</sup>	2	2A	Rosso/Nero	100m
CAVB503	1 mm <sup>2</sup>	2	2A	Rosso/Nero	100m
CAVB504	1,5 mm <sup>2</sup>	2	2A	Rosso/Nero	100m
CAVB505	2 mm <sup>2</sup>	2	2A	Rosso/Nero	100m
CAVB513	1 mm <sup>2</sup>	4	4A	Blu/Nero/Rosso/Giallo	50m

### CAVI UNIPOLARI IN BOBINA




Cavi unipolari tipo da saldatrice extra flessibile, specifici per batteria Marchio Guidoni.

CODICE	SEZIONE	COLORE	LUNGHEZZA
CAVB540ARANCIO	0,50 mm <sup>2</sup>	ARANCIO	100mt
CAVB540GIALLO	0,50 mm <sup>2</sup>	GIALLO	100mt
CAVB540ROSA	0,50 mm <sup>2</sup>	ROSA	100mt
CAVB540VERDE	0,50 mm <sup>2</sup>	VERDE	100mt
CAVB540VIOLA	0,50 mm <sup>2</sup>	VIOLA	100mt
CAVB560ARANCIO	1 mm <sup>2</sup>	ARANCIO	100mt
CAVB560GIALLO	1 mm <sup>2</sup>	GIALLO	100mt
CAVB560ROSA	1 mm <sup>2</sup>	ROSA	100mt
CAVB560VERDE	1 mm <sup>2</sup>	VERDE	100mt
CAVB560VIOLA	1 mm <sup>2</sup>	VIOLA	100mt
CAVB560AZZURRO	1 mm <sup>2</sup>	AZZURRO	100mt
CAVB560BIANCO	1 mm <sup>2</sup>	BIANCO	100mt
CAVB560MARRONE	1 mm <sup>2</sup>	MARRONE	100mt
CAVB560NERO	1 mm <sup>2</sup>	NERO	100mt
CAVB560ROSSO	1 mm <sup>2</sup>	ROSSO	100mt
CAVB560GRIGIO	1 mm <sup>2</sup>	GRIGIO	100mt
CAVB560BLU	1 mm <sup>2</sup>	BLU	100mt
CAVB570ARANCIO	1,5 mm <sup>2</sup>	ARANCIO	100mt
CAVB570GIALLO	1,5 mm <sup>2</sup>	GIALLO	100mt
CAVB570VERDE	1,5 mm <sup>2</sup>	VERDE	100mt
CAVB570VIOLA	1,5 mm <sup>2</sup>	VIOLA	100mt
CAVB570AZZURRO	1,5 mm <sup>2</sup>	AZZURRO	100mt
CAVB570BIANCO	1,5 mm <sup>2</sup>	BIANCO	100mt
CAVB570MARRONE	1,5 mm <sup>2</sup>	MARRONE	100mt
CAVB570NERO	1,5 mm <sup>2</sup>	NERO	100mt
CAVB570ROSSO	1,5 mm <sup>2</sup>	ROSSO	100mt
CAVB570GRIGIO	1,5 mm <sup>2</sup>	GRIGIO	100mt
CAVB570BLU	1,5 mm <sup>2</sup>	BLU	100mt
CAVB571GIALLO	2,5 mm <sup>2</sup>	GIALLO	100mt
CAVB571VERDE	2,5 mm <sup>2</sup>	VERDE	100mt
CAVB571MARRONE	2,5 mm <sup>2</sup>	MARRONE	100mt
CAVB571NERO	2,5 mm <sup>2</sup>	NERO	100mt
CAVB571ROSSO	2,5 mm <sup>2</sup>	ROSSO	100mt
CAVB571BLU	2,5 mm <sup>2</sup>	BLU	100mt

### ESPOSITORI PER BOBINE DI CAVO



Y2653

1 pz. 

Espositore per ospitare 4 bobine di cavo  
Marchio Guidoni.




## 6- cavi multipolari e unipolari

### CAVI UNIPOLARI DA BATTERIA



Cavi unipolari in bobina per un pratico utilizzo disponibili in vari colori

Marchio Guidoni.

CODICE	SEZIONE	COLORE	CF.	
CAVB700/25N	70 mm <sup>2</sup>	NERO	25m	
CAVB700	70 mm <sup>2</sup>	NERO	50m	
CAVB700/25R	70 mm <sup>2</sup>	Rosso	25m	
CAVB700R	70 mm <sup>2</sup>	Rosso	50m	
CAVB701/25N	50 mm <sup>2</sup>	NERO	25m	
CAVB701	50 mm <sup>2</sup>	NERO	100m	
CAVB701/25R	50 mm <sup>2</sup>	Rosso	25m	
CAVB701R	50 mm <sup>2</sup>	Rosso	100m	
CAVB702/25N	35 mm <sup>2</sup>	NERO	25m	
CAVB702	35 mm <sup>2</sup>	NERO	100m	
CAVB702/25R	35 mm <sup>2</sup>	Rosso	25m	
CAVB702R	35 mm <sup>2</sup>	Rosso	100m	
CAVB703/25N	25 mm <sup>2</sup>	NERO	25m	
CAVB703	25 mm <sup>2</sup>	NERO	100m	
CAVB703/25R	25 mm <sup>2</sup>	Rosso	25m	
CAVB703R	25 mm <sup>2</sup>	Rosso	100m	
CAVB704/25N	16 mm <sup>2</sup>	NERO	25m	
CAVB704	16 mm <sup>2</sup>	NERO	100m	
CAVB704/25R	16 mm <sup>2</sup>	Rosso	25m	
CAVB704R	16 mm <sup>2</sup>	Rosso	100m	
CAVB705	10 mm <sup>2</sup>	NERO	100m	
CAVB705R	10 mm <sup>2</sup>	Rosso	100m	

### CAVI UNIPOLARI DA BATTERIA 35 MM



#### CAVB702A

Cavo batteria 35mm colore arancio 50 metri ev products: prodotti per veicoli elettrici e ibridi

### CAVO AUTOMOTIVE FASE 3 - UNIPOLARE BICOLORE



CODICE	MM	SEZIONE	PEZZI
CAVB 753 A/N	1X1MM	ARANCIO / NERO	100 METRI
CAVB 753 B/N	1X1MM	BIANCO / NERO	100 METRI
CAVB 753 G/N	1X1MM	GIALLO / NERO	100 METRI
CAVB 753 G/R	1X1MM	GIALLO/ ROSSO	100 METRI
CAVB 753 N/A	1X1MM	NERO / AZZURRO	100 METRI
CAVB 753 N/G	1X1MM	NERO / GRIGIO	100 METRI
CAVB 753 R/N	1X1MM	ROSSO / NERO	100 METRI
CAVB 753 V/N	1X1MM	NERO /VERDE	100 METRI






## CAVI UNIPOLARI FASE 3

CODICE	SEZIONE	COLORE	CF.
CAVB750VERDE	0,35mm <sup>2</sup>	VERDE	100 mt
CAVB751BLU	0,50mm <sup>2</sup>	BLU	100mt
CAVB751ARANCIO	0,50mm <sup>2</sup>	ARANCIO	100mt
CAVB751BIANCO	0,50mm <sup>2</sup>	BIANCO	100mt
CAVB751GIALLO	0,50mm <sup>2</sup>	GIALLO	100mt
CAVB751GRIGIO	0,50mm <sup>2</sup>	GRIGIO	100mt
CAVB751MARRONE	0,50mm <sup>2</sup>	MARRONE	100mt
CAVB751NERO	0,50mm <sup>2</sup>	NERO	100mt
CAVB751ROSA	0,50mm <sup>2</sup>	ROSA	100mt
CAVB751ROSSO	0,50mm <sup>2</sup>	ROSSO	100mt
CAVB751VERDE	0,50mm <sup>2</sup>	VERDE	100mt
CAVB751VIOLA	0,50mm <sup>2</sup>	VIOLA	100mt
CAVB752GRIGIO	0,75mm <sup>2</sup>	GRIGIO	100mt
CAVB753ARANCIO	1mm <sup>2</sup>	ARANCIO	100mt
CAVB753AZZURRO	1mm <sup>2</sup>	AZZURRO	100mt
CAVB753BIANCO	1mm <sup>2</sup>	BIANCO	100mt
CAVB753GRIGIO	1mm <sup>2</sup>	GRIGIO	100mt
CAVB753MARRONE	1mm <sup>2</sup>	MARRONE	100mt
CAVB753NERO	1mm <sup>2</sup>	NERO	100mt
CAVB753ROSSO	1mm <sup>2</sup>	ROSSO	100mt
CAVB753VERDE	1mm <sup>2</sup>	VERDE	100mt
CAVB753GIALLO	1mm <sup>2</sup>	GIALLO	100mt
CAVB753ROSA	1mm <sup>2</sup>	ROSA	100mt
CAVB753VIOLA	1mm <sup>2</sup>	VIOLA	100mt
CAVB755BLU	1,5 mm <sup>2</sup>	BLU	100mt
CAVB755GIALLO	1,5 mm <sup>2</sup>	GIALLO	100mt
CAVB755BIANCO	1,5 mm <sup>2</sup>	BIANCO	100mt
CAVB755MARRONE	1,5 mm <sup>2</sup>	MARRONE	100mt
CAVB755NERO	1,5 mm <sup>2</sup>	NERO	100mt
CAVB755ROSSO	1,5 mm <sup>2</sup>	ROSSO	100mt
CAVB755VERDE	1,5 mm <sup>2</sup>	VERDE	100mt
CAVB754NERO	2,5 mm <sup>2</sup>	NERO	100mt
CAVB754ROSSO	2,5 mm <sup>2</sup>	ROSSO	100mt
CAVB754BIANCO	2,5 mm <sup>2</sup>	BIANCO	100mt
CAVB754BLU	2,5 mm <sup>2</sup>	BLU	100mt
CAVB754GIALLO	2,5 mm <sup>2</sup>	GIALLO	100mt
CAVB754MARRONE	2,5 mm <sup>2</sup>	MARRONE	100mt
CAVB756NERO	4 mm <sup>2</sup>	NERO	100mt
CAVB756ROSSO	4 mm <sup>2</sup>	ROSSO	100mt
CAVB757NERO	6 mm <sup>2</sup>	NERO	100mt
CAVB757ROSSO	6 mm <sup>2</sup>	ROSSO	100mt






### CAVO EXTRAFLEX IN SILICONE

- Maggiore resistenza alla corrosione
- Eccellente durabilità e flessibilità
- Elevata resistenza alle alte temperature
- Resistenza ad un'ampia varietà di oli, alcol e altre sostanze chimiche

Marchio Guidoni.


CODICE	SEZIONE	COLORE	CF. 
CAVB779B	1X0.50mm	BIANCO	10 mt
CAVB779BL	1X0.50mm	BLU	10 mt
CAVB779G	1X0.50mm	GIALLO	10 mt
CAVB779GR	1X0.50mm	GRIGIO	10 mt
CAVB779M	1X0.50mm	MARRONE	10 mt
CAVB779N	1X0.50mm	NERO	10 mt
CAVB779V	1X0.50mm	VERDE	10 mt
CAVB779R	1X0.50mm	ROSSO	10 mt
CAVB780B	1X0.75mm	BIANCO	10 mt
CAVB780BL	1X0.75mm	BLU	10 mt
CAVB780G	1X0.75mm	GIALLO	10 mt
CAVB780GR	1X0.75mm	GRIGIO	10 mt
CAVB780M	1X0.75mm	MARRONE	10 mt
CAVB780N	1X0.75mm	NERO	10 mt
CAVB780V	1X0.75mm	VERDE	10 mt
CAVB780R	1X0.75mm	ROSSO	10 mt
CAVB782B	1X1.50mm	BIANCO	10 mt
CAVB782BL	1X1.50mm	BLU	10 mt
CAVB782G	1X1.50mm	GIALLO	10 mt
CAVB782GR	1X1.50mm	GRIGIO	10 mt
CAVB782M	1X1.50mm	MARRONE	10 mt
CAVB782N	1X1.50mm	NERO	10 mt
CAVB782V	1X1.50mm	VERDE	10 mt
CAVB782R	1X1.50mm	ROSSO	10 mt
CAVB783M	1X1.50mm	MARRONE	10 mt
CAVB783N	1X1.50mm	NERO	10 mt
CAVB783R	1X1.50mm	ROSSO	10 mt
CAVB784N	1X4 mm	NERO	10 mt
CAVB784R	1X4 mm	ROSSO	10 mt

### KIT DI RIPARAZIONE

Per portelloni e portiere




**CAVB880**

1 pz. 

Kit riparazione portellone sinistro alfa romeo Giulietta




**CAVB881**

1 pz. 

Kit riparazione portellone destro alfa romeo Giulietta



**CAVB882**

1 pz. 

Kit riparazione universale portelloni FCA

**APPLICAZIONI:**

FIAT 500 (312)

500 ABARTH - 595 - 695,

Grande Punto TYP 199, Fiorino Qubo 225, Doblò, Combi


(152,163), OPEL Combo tour (X12), alfa romeo, FORD

KA, FIAT Fiorino

FIAT Qubo (225)



**CAVB883**

1 pz. 


Kit riparazione porte anteriori e posteriori AUDI

**APPLICAZIONI:**


AUDI A3, A3 SPORTBACK, A3 CABRIOLET, A4, A6



**CAVB884**

1 pz. 

Kit riparazione portellone OPEL MERIVA ASTRA G



**CAVB885**

1 pz.

Kit riparazione porte anteriori destra e sinistra

**APPLICAZIONI:**

VW, SEAT, SKODA



**CAVB886**

1 pz.

Kit riparazione porta posteriore OPEL

**APPLICAZIONI:**

ZAFIRA A, MERIVA A, ASTRA G, CORSA C



**CAVB887**

1 pz.

Kit riparazione porta posteriore OPEL

**APPLICAZIONI:**

L ZAFIRA B, ASTRAH LIMOUSINE + CARAVAN, CORSA D

### CORRUGATI CHIUSI PP MOD




CODICE	INTERNO	CF.
CAVB798	4,5mm <sup>2</sup>	100m
CAVB799	7,5mm <sup>2</sup>	50m
CAVB797	8,5mm <sup>2</sup>	50m
CAVB800	10mm <sup>2</sup>	50m
CAVB801	13mm <sup>2</sup>	50m
CAVB802	17mm <sup>2</sup>	50m
CAVB803	22mm <sup>2</sup>	50m
CAVB807	26mm <sup>2</sup>	25m
CAVB804	29mm <sup>2</sup>	25m
CAVB805	36mm <sup>2</sup>	25m
CAVB806	50mm <sup>2</sup>	25m

### CORRUGATI APERTI PP MOD

Corrugati **APERTI** , solidi e resistenti.

**APPLICAZIONE:** protezioni cavi e cablaggi per vetture ibride e elettriche



CODICE	DIAMETRO INTERNO	COLORE	CF. 
CAVB809	4,5 mm	NERO	100 mt
CAVB808	6mm	NERO	100 mt
CAVB810	7,5 mm	NERO	50mt
CAVB811	8,5 mm	NERO	50mt
CAVB812	11 mm	NERO	50mt
CAVB818	13 mm	NERO	50mt
CAVB813	15 mm	NERO	50mt
CAVB814	19 mm	NERO	50mt
CAVB817	23 mm	NERO	50mt
CAVB815	26 mm	NERO	25mt
CAVB816	34 mm	NERO	25mt
CAVB825	8 mm	ARANCIONE	20 mt
CAVB826	10 mm	ARANCIONE	20 mt
CAVB827	12 mm	ARANCIONE	20 mt


### FASCETTE ADR FERMA CAVI E TUBI

CODICE	DIAMETRO INTERNO	CF. 
CAVB835	7,5mm <sup>2</sup>	10PZ.
CAVB836	8,5mm <sup>2</sup>	10PZ.
CAVB837	10mm <sup>2</sup>	10PZ.
CAVB838	13mm <sup>2</sup>	10PZ.
CAVB839	17mm <sup>2</sup>	10PZ.
CAVB840	22mm <sup>2</sup>	10PZ.

### GIUNZIONI A T

Specifiche per applicazioni su corrugati aperti.



CODICE	MISURE	CF. 
CAVB830	10 x 10 x 10 mm	1PZ.
CAVB831	11 x 17 x 10 mm	1PZ.
CAVB832	17 x 17 x 17 mm	1PZ.
CAVB833	22 x 17 x 22 mm	1PZ.
CAVB834	22 x 10 x 22 mm	1PZ.

## GIUNZIONI ADR

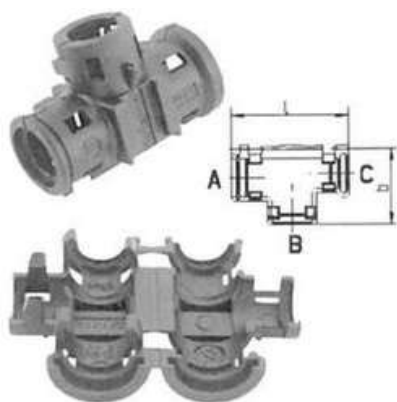
Pressacavi serie ADR progettate per applicazioni su corrugati




CODICE	DIAMETRO	CF. 
CAVB856	10mm <sup>2</sup>	1PZ.
CAVB857	13mm <sup>2</sup>	1PZ.
CAVB858	17mm <sup>2</sup>	1PZ.
CAVB859	22mm <sup>2</sup>	1PZ.

## RACCORDI ADR A T

Fascette ferma tubo serie ADR ad alta tenuta.



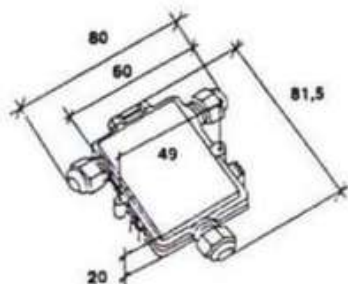
CODICE	DIAMETRO	CF. 
CAVB841	7,5 X 9,5 X 7,5mm	1PZ.
CAVB842	8,5 X 8,5 X 8,5mm	1PZ.
CAVB843	13 X 10 X 10mm	1PZ.
CAVB844	13 X 10 X 13mm	1PZ.
CAVB845	13 X 13 X 7,5mm	1PZ.
CAVB846	13 X 13 X 10mm	1PZ.
CAVB847	17 X 7,5 X 17mm	1PZ.
CAVB848	17 X 10 X 13mm	1PZ.
CAVB849	17 X 10 X 17mm	1PZ.
CAVB850	17 X 13 X 13mm	1PZ.
CAVB851	22 X 10 X 22mm	1PZ.
CAVB852	22 X 13 X 17mm	1PZ.
CAVB853	22 X 13 X 22mm	1PZ.
CAVB854	22 X 17 X 13mm	1PZ.
CAVB855	26 X 17 X 22mm	1PZ.



## CASSETTE DI DERIVAZIONE

**CAVB821** 1 pz. 

Cassetta di derivazione ADB a 8 vie.




**CAVB820** 1 pz. 

Cassetta di derivazione a 8 vie.

## 6- guaine corrugati e scatole di derivazione



### CAVB822


1 pz. 

Scatola di giunzione 8 vie in gomma stagna con coperchio trasparente.

Marchio Guidoni

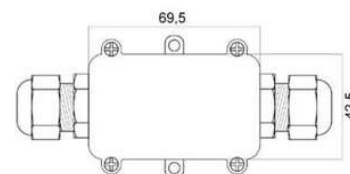


### CAVB821-1


1 pz. 

Scatola di derivazione IP68 2 vie

**misure:** 69,5X42,5MM  
**corrente massima:** 24A  
**temperatura di lavoro:** -20°/40°C  
**tensione massima:** 450V  
MORSETTO INCLUSO

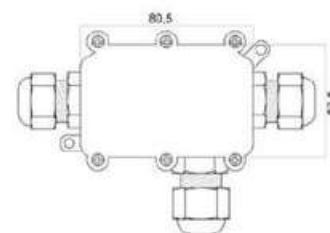


### CAVB821-2


1 pz. 

Scatola di derivazione IP68 2 vie

**misure:** 80,5X52,5MM  
**corrente massima:** 24A  
**temperatura di lavoro:** -20°/40°C  
**tensione massima:** 450V  
MORSETTO INCLUSO



### CAVB823

1 pz. 

Scatola di derivazione ADR - 170X140X80MM  
6 USCITE - (3X10MM, 2X13MM, 1X17MM)




### CAVB824

1 pz. 

Scatola di derivazione ADR 155X94X65MM H 5 uscite




### CAVB824-1

2 pz. 

Gommino cieco - per CAVB 824



### CAVB824-2


2 pz. 

Gommino per CAVB 824 - 2 uscite 7+7MM



## 6- guaine, corrugati e scatole di derivazione



**CAVB824-3** 2 pz. 

Gommino per CAVB 824 2 uscite 10+10Mm



**CAVB824-4** 2 pz. 

Gommino cieco 1 USCITA 12,8MM



**CAVB824-5** 2 pz. 

Gommino per CAVB 824, 1 uscita, 10,8mm

### ESPOSITORI PER GUAINA



**CAVB136** 1 pz. 

Espositore in metallo per 6 box, guaina termorestringente

\*l'espositore non include le guaine termorestringenti\*

### GUAINA TERMORESTRINGENTI 2:1

Guaine termorestringenti autoestinguenti in poliolefina reticolata con fattore di restringimento pari a **2:1**.

Marchio Guidoni.



CODICE	DIAMETRO	COLORE	CF. 
CAVB101001	2,4-1,2mm	NERO	15 mt
CAVB102001	3,2-1,6mm	NERO	15 mt
CAVB103001	4,8-2,4mm	NERO	12 mt
CAVB104001	6,4-3,2mm	NERO	10 mt
CAVB105001	9,5-4,7mm	NERO	10 mt
CAVB106000	12,7-6,4mm	NERO	8 mt
CAVB107000	19,1-9,5mm	NERO	5 mt
CAVB108000	25,4-12,7mm	NERO	3 mt
CAVB102A	3,2-1,6mm	ARANCIONE	15 mt
CAVB103A	4,8-2,4mm	ARANCIONE	12 mt
CAVB104A	6,4-3,2mm	ARANCIONE	10 mt
CAVB105A	9,5-4,7mm	ARANCIONE	8 mt
CAVB106A	12,7-6,4mm	ARANCIONE	8 mt
CAVB107A	19,1-9,5mm	ARANCIONE	5 mt




### GUAINE TERMOADESIVE 3:1

Guaine termoadesive di medio spessore con parete interna adesiva, nere, in poliolefina reticolata confezionate in barre da 1,2 metri fattore di restringimento **3:1**.

Marchio Guidoni.



CODICE	DIAMETRO	CF.	
<b>CAVB130</b>	3-1 mm	12 mt	
<b>CAVB131</b>	6-2 mm	7 mt	
<b>CAVB132</b>	9-3 mm	5 mt	
<b>CAVB133</b>	12-4mm	5 mt	
<b>CAVB134</b>	18-6 mm	3 mt	
<b>CAVB135</b>	24-8 mm	2 mt	



### KIT GUAINE TERMORESTRINGENTI 2:1

**CAVB121** 160pz. 

Kit guaine termorestringenti autoestinguenti di colore nero.

Marchio Guidoni.



**CAVB120** 160pz. 

Kit guaine termorestringenti autoestinguenti di colori assortiti.

Marchio Guidoni.

## GUAINE TERMORESTRINGENTI 2:1


Guaine termorestringenti autoestinguenti in poliolefina reticolata con fattore di restringimento pari a **2:1**.

### **COLORI:**

**nero**, trasparente, **rosso**, **blu**, **giallo**, **verde**

Marchio Guidoni.



CODICE	DIAMETRO	CF 
CAVB140	1,2-0,6mm	200mt
CAVB141	1,6-0,8mm	200mt
CAVB142	2,4-1,2mm	200mt
CAVB143	3,2-1,6mm	200mt
CAVB144	4,8-2,4mm	100mt
CAVB145	6,4-3,2mm	100mt
CAVB146	9,5-4,7mm	100mt
CAVB147	12,7-6,4mm	100mt
CAVB148	16,0-8,0mm	100mt
CAVB149	19,1-9,5mm	100mt
CAVB150	25,4-12,7mm	50mt
CAVB151	32,0-16,0mm	50mt
CAVB152	38,0-19,0mm	50mt
CAVB153	50,0-25,0mm	25mt
CAVB154	76,0-38,0mm	25mt
CAVB155	101,0-50,0mm	25mt



### **CAVB156-12**

8mt 

Guaina in tessuto nero termorestringente 12-6

### **CAVB156-20**

5mt 

Guaina a calza in tessuto nero termorestringente 20-10

### **CAVB156-30**

4mt 

Guaina a calza in tessuto nero termorestringente 30-15

### **CAVB156-40**

3mt 

Guaina a calza in tessuto nero termorestringente 40-20



### **CAVB250**

30pz. 

Tubetti di guaina termorestringente di medio spessore colorati, con adesivo interno

**applicazioni:** ideale per isolare e render stagni terminali e capicorda  
**temperatura di lavoro:** +125°/-45°  
**rapporto di restringimento:** 4:1  
**impermeabile**


**10 ROSSO**  
**10 BLU**  
**10 GIALLO**



## GUAINE IN PVC



Guaine protetti cavo nere, realizzate in pvc autoestinguente 70°  
Marchio Guidoni.


CODICE	DIAMETRO	CF 
CAVB199	4mm	50mt
CAVB200	6mm	50mt
CAVB201	8mm	50mt
CAVB202	10mm	50mt
CAVB203	12mm	50mt
CAVB190	14mm	100mt
CAVB204	16mm	50mt
CAVB192	20mm	100mt



## GUAINE A CALZA TRECCIATA

Guaine a calza treciate nere per protezione meccanica e contenimento realizzate in poliestere.

Marchio Guidoni.

CODICE	DIAMETRO	CF. 
CAVB210	6 mm	25m
CAVB206	8 mm	25m
CAVB207	10 mm	25m
CAVB208	12 mm	25m
CAVB213	15 mm	25m
CAVB214	18 mm	25m
CAVB209	20 mm	25m
CAVB211	40 mm	25m
CAVB212	50 mm	25m

## GUAINE A CALZA TRECCIATA COLORE ARANCIONE


temperatura operativa: -50°C - +150°C

punto di fusione: 250 ± 5 °C

materiale: poliestere resistente a raggi UV e anti abrasivo

EV PRODUCTS: prodotti per veicoli elettrici e ibridi




CODICE	DIAMETRO	CF 
CAVB216-6	6mm	10mt
CAVB216-10	10mm	10m
CAVB216-20	20mm	8m
CAVB216-25	25mm	5m
CAVB216-30	30mm	5m
CAVB216-50	50mm	5m

### GUAINA A CALZA APERTE AUTORICHIUDENTI



Guaine a calza nera autorichiudenti per un ottimale protezione dei tubi e cablaggi

CODICE	DIAMETRO	CF 
CAVB223	8mm	8mt
CAVB224	10mm	5m
CAVB225	13mm	5m
CAVB226	16mm	5m
CAVB227	19mm	4m
CAVB228	25mm	2,5m

### SPIRALITI FASCIA CAVI SPN




Spiralite per protezione meccanica per un ottimale contenimento di tubi e cablaggi.

CODICE	DIAMETRO	CF 
FIS3010	4 mm	25mt
FIS3005	6 mm	25mt
FIS3006	9 mm	25mt
FIS3017	12 mm	25mt
FIS3018	15 mm	25mt
FIS3019	20 mm	20mt
FIS3024	25 mm	25mt
FIS3025	30 mm	10mt

### GUAINA IN VETRO SILICONE ROSSO 1500V



CODICE	DIAMETRO	CF. 
CAVB240	4 mm	10mt.
CAVB241	6 mm	10mt.
CAVB242	8 mm	10mt.
CAVB243	10 mm	5mt.
CAVB244	12 mm	5mt.
CAVB245	14 mm	5mt.
CAVB246	16 mm	5mt.
CAVB247	20 mm	5mt.
CAVB248	25 mm	5mt.
CAVB240-100	4 mm	100mt.
CAVB241-100	6 mm	100mt.
CAVB242-50	8 mm	50mt.
CAVB243-50	10 mm	50mt.
CAVB244-50	12 mm	50mt.
CAVB245-50	14 mm	50mt.
CAVB246-50	16 mm	50mt.
CAVB247-50	20 mm	50mt.
CAVB248-50	25 mm	50mt.

## CORRUGATO IN ALLUMINIO




Resistente ai prodotti chimici, isola dal calore e dal freddo (-40° A 135°)

### APPLICAZIONI

- aria condizionata
- cavi auto



CODICE	DIAMETRO	MATERIALE	CF. 
CAVB235	10,5mm	ALLUMINIO	5mt
CAVB236	20mm	ALLUMINIO	5mt
CAVB237	30mm	ALLUMINIO	5mt
CAVB238	40mm	ALLUMINIO	5mt

## SPINE MULTIPOLARI 7 POLI 24 V




### IND8005

1 pz. 

Spine multipolari serie normale **24 v, 7 poli**  
7 femmine,  
normativa iso 1185 din72579.



### IND 8006

1 pz. 

Spine multipolari serie supplementare **24 v 7 poli**  
6 femmine 1 maschio,  
normativa iso 3731.




### IND8007

2 pz. 

Prese multipolari serie normale **24 v 7 poli**  
7 maschi,  
normativa iso 1185 din 72579



### IND 8008

2 pz. 

Prese multipolari serie supplementare **24 v 7 poli**  
1 femmine 6 maschio,  
normativa iso 3731.

### SPINE E PRESE MULTIPOLARI EBS 24 V



**IND8044** 1 pz. 

Spine multipolari serie **ebs 24 v 7 poli**, normativa iso 7638-1.



**IND8054** 1 pz. 

Prese multipolari a baionetta serie ebs 24 v 7 poli, normativa iso 7638-1.



**IND8036** 1 pz. 

Spine multipolari a baionetta 24 v 15 poli normativa iso 12098.



**IND 8037** 1 pz. 

Spine multipolari a baionetta **24 v 15 poli** , normativa iso 12098.



**IND8009** 1 pz. 

Spirali multipolari spine costampate serie **24 v 7 poli 7** femmine, normale diametro esterno 60mm, normativa iso 1185 din 72579.i



**IND8010** 1 pz. 

Spirali multipolari spine costampate serie supplementare **24 v 7 poli 6** femmine **1 maschio**, diametro esterno 60mm, normativa iso 3731.



**IND8033** 1 pz. 

Spirale 24 v ebs. 3,5 metri. 7 poli iso 7638

Marchio Guidoni



**IND8035**

1 pz.

Spirali multipolari 24v 15 poli , diametro esterno 60mm, normativa iso 4141 (tpu)- iso 12098.

### SPIRALI MULTIPOLARI 24V



**IND8025**

1 pz.

Adattatore multipolare spirale doppia serie **24 v 15 poli** (7+7) marchio Guidoni.



**IND8026**

1 pz.

Adattatore ultracompatto multipolare + spina +presa serie normale /supplementare **24v 15 poli (7+7)**

### SPIRALI ARIA COMPRESSA



**IND8070**

1 pz.

Spirali aria compressa gialle 12x8 mm, diametro **70 mm, 16x1 mm, 7,5m-** Marchio Guidoni.



**IND8071**

1 pz.

Spirali aria compressa rosse 12x8mm, diametro **70 mm, 16x1,5mm, 7,5m** Marchio Guidoni.

### PRESE ARIA COMPRESSA



CODICE	COLORE	PRESENZA VALVOLA	PEZZI
IND 8073	ROSSO	SI	1 PEZZO
IND 8074	GIALLO	SI	1 PEZZO
IND 8075	ROSSO	NO	1 PEZZO
IND 8076	GIALLO	NO	1 PEZZO

### PRESE 7 POLI ISO 1724 12V



**IND8000**

2 pz.

prese multipolari plastica serie normale **12v 7 poli 3 maschi 4 femmine**, normativa iso 1724

marchio Guidoni.



**IND8002**

2 pz.

Prese multipolari alluminio serie normale **12v 7 poli 3 maschi 4 femmine**, normativa iso 1724

marchio Guidoni.

### GUARNIZIONI PER PRESE MULTIPOLARI



**IND8004**

5 pz.

Guarnizione per prese multipolari serie **12v 7 poli**

marchio Guidoni.



**IND8001**

2 pz.

Spine multiipolari serie supplementare **12v 7 poli 4 maschi 3 femmine** normativa iso 1724

marchio Guidoni.



**IND8003**

2 pz.

Spine multiipolari serie normale **12v 7 poli 4 maschi 3 femmine** , normativa iso 1724

marchio Guidoni.

### SPINE E PRESE 13 POLI ISO 11446




**IND8034**

1 pz.

Prese multipolari **12v 13 poli 13 femmine** ,  
normativa iso 11446 din 725701



### IND8031


1 pz. 

Spine multipolari con manicotto diametro 8-15mm **12v**  
**13 poli 13 maschi**,  
normativa iso 11446 din 72570

### ADATTATORI MICRO MULTIPOLARI



### IND8029

1 pz. 


Adattatore micro multipolare con coperchio **12V**

**7 poli (sp) 13 poli (pr)**

Marchio Guidoni.



### IND8030

1 pz. 

Adattatore micro multipolare con coperchio **12V**


**13 poli (sp) 7 poli (pr)**

Marchio Guidoni

### TESTER PER RIMORCVHI 7 POLI 12 V



### IND8024

1 pz. 


Tester per rimorchi **12V**, normativa iso 1724

Marchio Guidoni

### SPINE E PRESE 2 POLI




### IND8019

2 pz. 

Spine multipolari o **12-24V**, **2 poli**



### IND8020

2 pz. 

Prese multipolari fissaggio a parete **12-24v**, **2 poli**

marchio Guidoni.



### SPINE E PRESE 3 POLI



**IND8021** 2 pz. 

Spine multipolari **12-24v, 3 poli**  
marchio Guidoni.



**IND8022** 2 pz. 

Prese multipolari fissaggio a parete **12-24v, 3 poli**  
marchio Guidoni.



**IND8023** 1 pz. 

Kit stagno **4 vie** volante + presa da pannello con coperchio  
marchio Guidoni.



### SPINE E PRESE UNIPOLARI



**IND8038** 5 pz. 

Prese multipolari con coperchio **12-24v, 2 poli**  
marchio Guidoni



**IND8040** 5 pz. 

Spine unipolari **12v**  
marchio Guidoni.



**IND8042** 5 pz. 

Spine unipolari **12v**  
marchio Guidoni.



**IND8080** 2 pz. 

Spine multipolari da incasso **220v, 3 vie**  
marchio Guidoni.



## PRESE MULTIPOLARI VOLANTI

**IND8081** 2 pz.

Prese multipolari volanti 220 v 10 a 3 vie, normativa cee  
Marchio Guidoni.

## KIT CONNETTORI BIPOLARI ALTA POTENZA



<b>IND8082GI</b>	<b>IND8083GI</b>	<b>IND8083GI</b>	1 pz.
<b>30AMP</b>	<b>60AMP</b>	<b>90AMP</b>	

[dettagli articoli](#)

KIT connettor ebipolare MASCHIO+FEMMINA serie XT **GIALLO**  
alta conducibilità

## CONNETTORI DI POTENZA



<b>IND8088N</b>	<b>IND8088R</b>	2 pz.
<b>NERO</b>	<b>ROSSO</b>	

[dettagli articoli](#)

Kit connettori unipolari **75 ampere**



**IND8088F** 10 pz.

Kit fissaggio per connettori unipolari **75 ampere**  
Marchio Guidoni.



<b>IND8089N</b>	<b>IND8089R</b>	1 pz.
<b>NERO</b>	<b>ROSSO</b>	

[dettagli articoli](#)

Kit connettori unipolari **120 ampere**



## IND8100R

1 pz.

KIT connettore bipolare 2+2 SBE 80AMP **rosso** completo di contatti ausiliari



## CONNETTORI DI POTENZA SERIE SR

CODICE	COLORE	SERIE	AMPERE	CF.
IND8050	ROSSO	SR 50	50 A	1 PZ.
IND8050G	GRIGIO	SR 50	50 A	1 PZ.
IND8090G	GRIGIO	SR 120	120 A	1 PZ.
IND8090R	ROSSO	SR 120	120 A	1 PZ.
IND8064R	ROSSO	SR 175	175 A	1 PZ.
IND8064	GRIGIO	SR 175	175 A	1 PZ.
IND8066	GRIGIO	SR 350	350 A	1 PZ.
IND8066R	ROSSO	SR 350	350 A	1 PZ.

## CONNETTORI DI POTENZA SERIE SRE



CODICE	COLORE	SERIE	AMPERE	CF.
IND8060	GRIGIO	SRE 175	175 A	1 PZ.
IND8060R	ROSSO	SRE 175	175 A	1 PZ.
IND8060B	BLU	SRE 175	175 A	1 PZ.
IND8060N	NERO	SRE 175	175 A	1 PZ.
IND8061	GRIGIO	SRE 350	350 A	1 PZ.
IND8061R	ROSSO	SRE 350	350 A	1 PZ.
IND8061B	BLU	SRE 350	350 A	1 PZ.
IND8061N	NERO	SRE 350	350 A	1 PZ.



### IND8060A

Set contatti ausiliari per IND8060 e IND8060R per connettori serie SRE 160A / 175A



### IND8061A

Set contatti ausiliari per IND8061 e IND8061R per connettori serie SRE 320A / 350A

## 6- prese, spine, spirali




CODICE	TIPOLOGIA	SERIE	AMPERE	PEZZI
<b>IND 8050C</b>	GOMMINI PER CONNETTORI	SR 50	50 A	1 PEZZO
<b>IND 8090C</b>	GOMMINI PER CONNETTORI	SR 120	120 A	1 PEZZO
<b>IND 8064C</b>	GOMMINI PER CONNETTORI	SR 160- SR175	160-175A	1 PEZZO
<b>IND8066C</b>	GOMMINI PER CONNETTORI	SR 350 – SRE 350	SR 350 - SRE350	1 PEZZO



CODICE	TIPOLOGIA	SERIE	AMPERE	PEZZI
<b>IND 8050M</b>	MANIGLIA PER CONNETTORI	SR 50	50 A	1 PEZZO
<b>IND 8090M</b>	MANIGLIA PER CONNETTORI	SR 120	120 A	1 PEZZO
<b>IND 8064M</b>	MANIGLIA PER CONNETTORI	SR 160- SR175	160-175A	1 PEZZO
<b>IND8066M</b>	MANIGLIA PER CONNETTORI	SR 350 – SRE 350	SR 350 - SRE350	1 PEZZO




### **IND8064F**

2 pz. 

Kit fissaggio - serie **SR 175 - 160 - 175AMP**

Marchio Guidoni.

### **IND8050F**

2 pz. 

Kit fissaggio - serie **SR 50 - 50AMP**

Marchio Guidoni.



## SPINE E PRESE MULTIPOLARI FT 80



**IND8051** 1 pz. 

Prese bipolari ft 80, sezione 16mm<sup>2</sup>  
Marchio Guidoni.



**IND8052** 1 pz. 

Spine bipolari ft 80 sezione 16mm<sup>2</sup>  
Marchio Guidoni.

## KIT PRESE SERIE EUROPA



CODICE	DESCRIZIONE	MISURE	AMPERE	SEZIONE CAVO	CODICE SET CONTATTI AUSILIARI	CF.
IND8068	ekpm 80A + maniglia EUROPA	74X77X24mm	80 A	16/25 mm <sup>2</sup>	IND8068A	1 PZ.
IND8059	ekpm 160A + maniglia EUROPA	103X90X31mm	160 A	35/50 mm <sup>2</sup>	IND8059A	1 PZ.
IND8053	ekpm 320A + maniglia EUROPA	120X88X38mm	320A	50/70 mm <sup>2</sup>	IND8053A	1 PZ.

## KIT SPINE SERIE EUROPA



CODICE	DESCRIZIONE	MISURE	AMPERE	SEZIONE CAVO	CODICE SET CONTATTI AUSILIARI	CF.
IND8067	ESBC80A SPINA EUROPA	73X77X26mm	80A	16/25 mm <sup>2</sup>	IND8067A	1 PZ.
IND8058	ESBC160A SPINA EUROPA	97X90X34mm	160A	35/50 mm <sup>2</sup>	IND8058A	1 PZ.
IND8049	ESBC320SPIN A EUROPA	120X88X38mm	320A	50/70 mm <sup>2</sup>	IND8049A	1 PZ.

## BOCCOLE DI RIDUZIONE CAVI



**IND8062** **IND8063** 1 pz. 

da 50 a 35 mm<sup>2</sup> da 50 a 70 mm<sup>2</sup>

Marchio Guidoni.

### MANIGLIA PER SPINE MULTIPOLARI



**IND8057**


1 pz. 

Maniglia spine 160a-320A  
Marchio Guidoni.

### PRESE E SPINE PER CARRELLI ELEVATORI E TRUCK




**IND8032**

1 pz. 

Kit presa+spina multipolari 12-90v 250a, 2 vie per  
carrelli elevatori e  
accoppiamento di potenza su semirimorchi,  
fissaggio terminali cavo a vite  
Marchio Guidoni.




**Y2979**

1 pz. 

Spina mil-a 2 poli  
Marchio Guidoni.




**Y2980**

1 pz. 

Preso mil-a 2 poli  
Marchio Guidoni.




**IND8098**

1 pz. 

Cavo spiralato rosso/nero 35mmq lunghezza 4mt  
per accoppiamento semi rimorchio  
marchio Guidoni.


## SPINE MULTIPOLARI SERIE 22-380V




**IND8055**

2 pz. 


Spina serie 220 v, 2 poli e messa a terra 16 AH blu  
Marchio Guidoni.




**IND8056**

2 pz. 

Spina serie 380 v, 3 poli e messa a terra 16 AH, rossa  
Marchio Guidoni.




**IND8055P**

1 pz. 


Presa volante 220V 2P+T 16 AMP BLU



**IND8056P**

1 pz. 

Presa volante 380V 3P+T 16 AMP ROSSA




**IND8135**

1 pz. 

Moltiplicatore 3 uscite 16A 230V 2P+T IP44

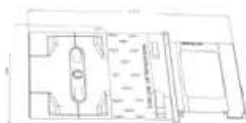


**IND8136**

1 pz. 

Moltiplicatore 3 uscite 16A 400V 3P+T IP44

## 6- prese, spine e spirali




**IND8130**

1 pz. 

Adattatore da spina IND.220V A 16A CE



**IND8131**

1 pz. 

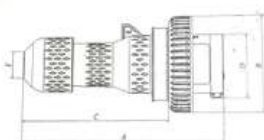
Adattatore da spina 2P+T CIVILW 16A 230V



**IND8132**

1 pz. 

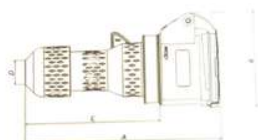
Adattatore da spina civile a industriale blu IP44




**IND8133**

1 pz. 

Spina volante 220V 2P+T 16 AMP blu cablaggio rapido



**IND8134**

1 pz. 

Presca volante 220V 2P+T 16 AMP blu cablaggio rapido

